



Einbringung des Haushaltsentwurfs 2025

Erster Beigeordneter und Stadtkämmerer

Ekkehard Grunwald

Ratssitzung der Stadt Recklinghausen

30. September 2024

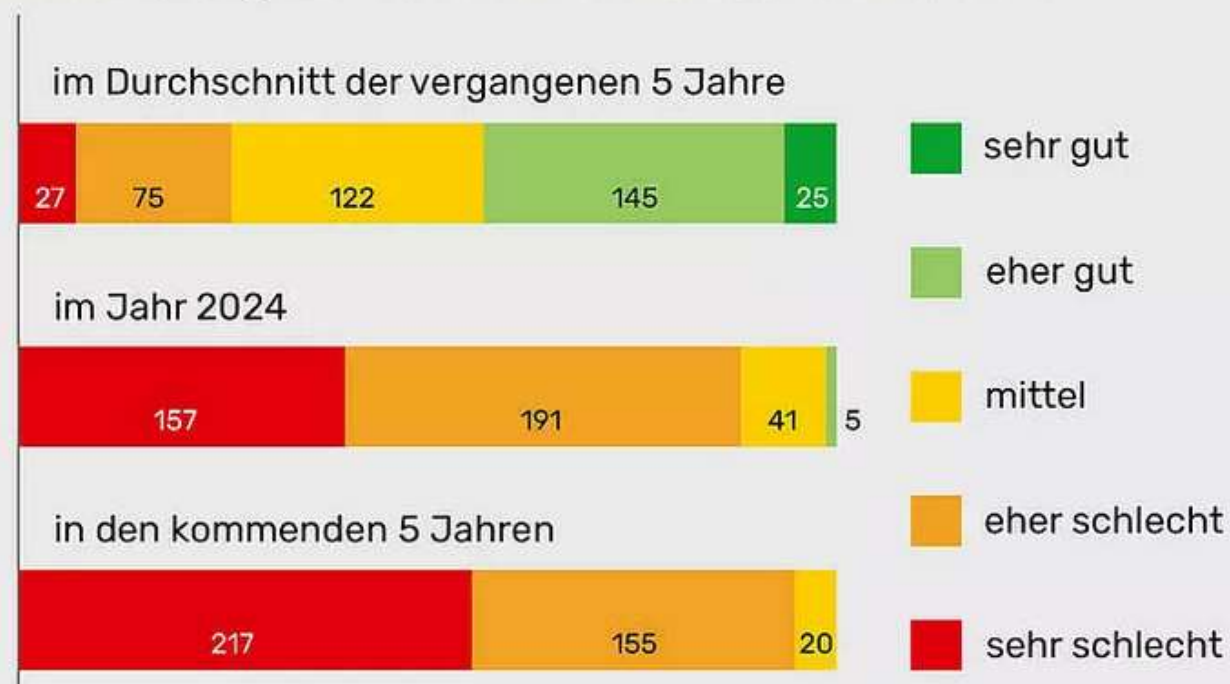
Zeile		2025	2026	2027	2028
1			26.461.168	38.265.33	48.168.851



STÄDTE UND GEMEINDEN IN WACHSENDER FINANZNOT

HAUSHALTSUMFRAGE 2024

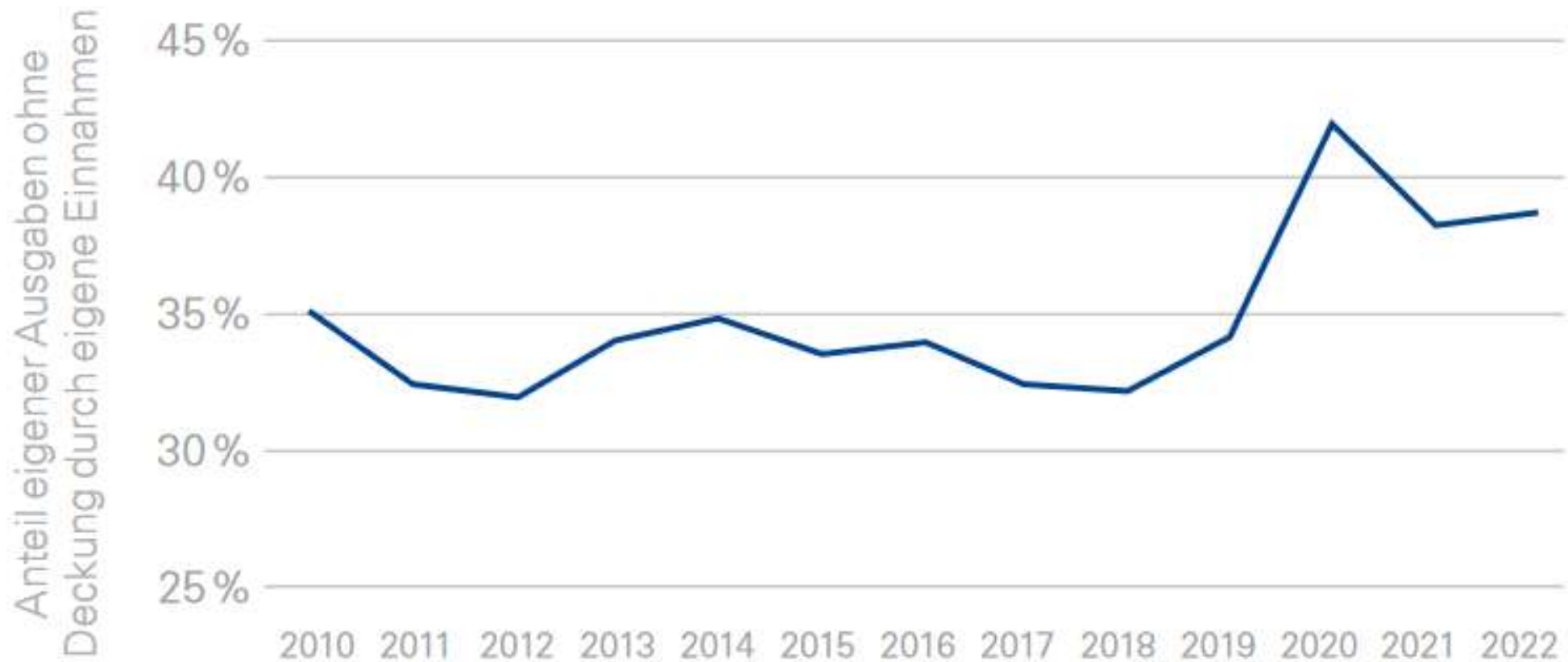
Einschätzung der Haushalts-/Finanzsituation vor Ort ...



Quelle: Haushaltsumfrage
von Städtetag NRW und Städte-
und Gemeindebund NRW



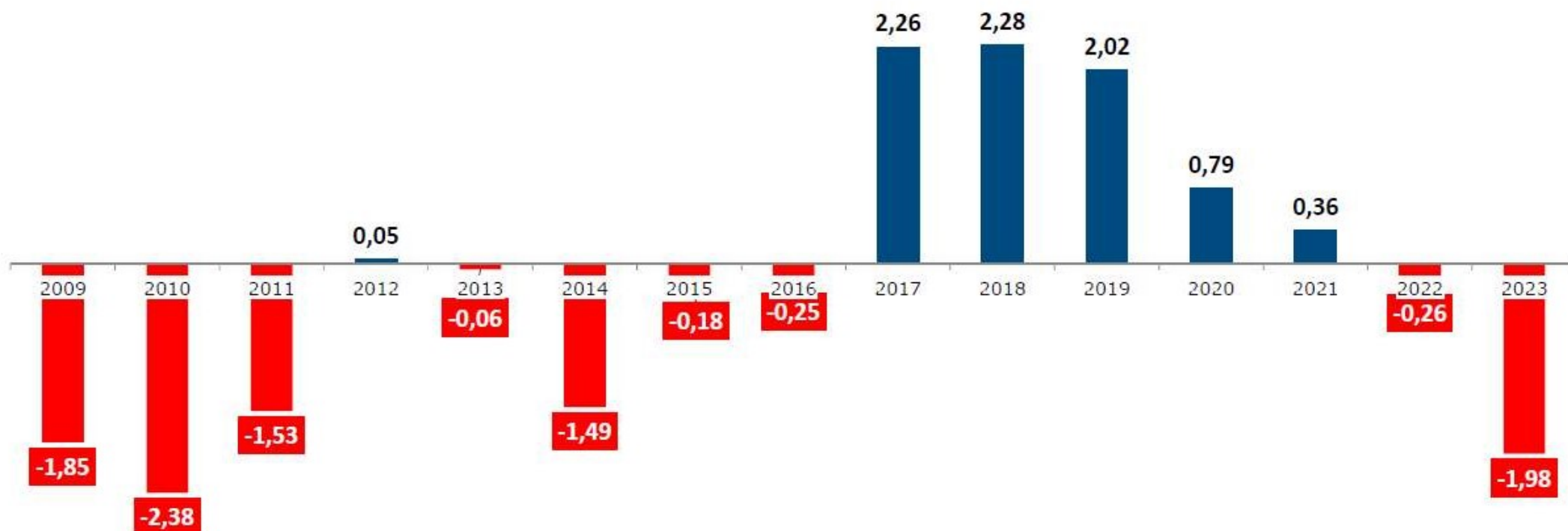
Abbildung 2: **Vertikale fiskalische Lücke der Gemeinden in Deutschland**



Quelle: Eigene Darstellung, Dr. Christian Raffer (Deutsches Institut für Urbanistik), auf Basis von Daten der Eurostat Government Finance Statistics (2024)

Finanzierungssaldo der Gemeinden und Gemeindeverbände in NRW

Kernhaushalte in Mrd. EUR

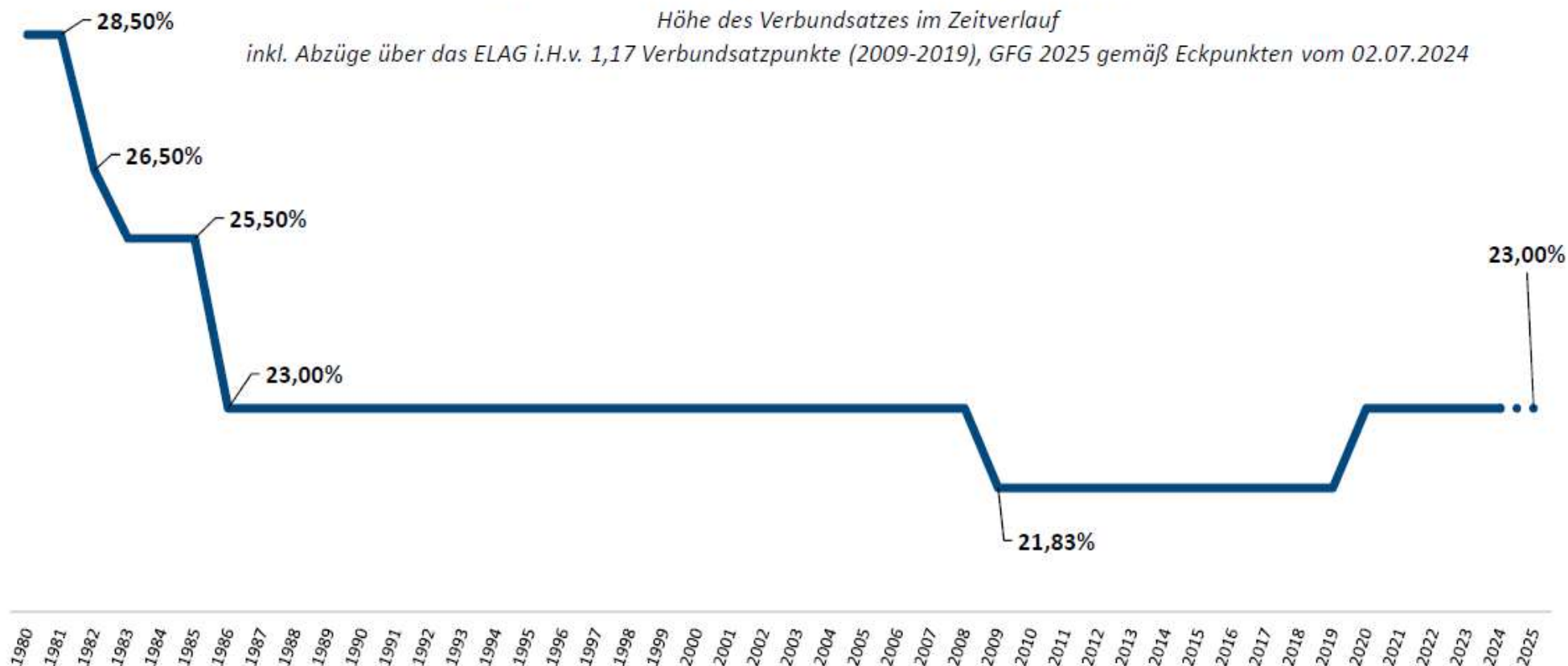


Quelle: Destatis, vierteljährliche Kassenergebnisse

GFG NRW - Verbundsatz

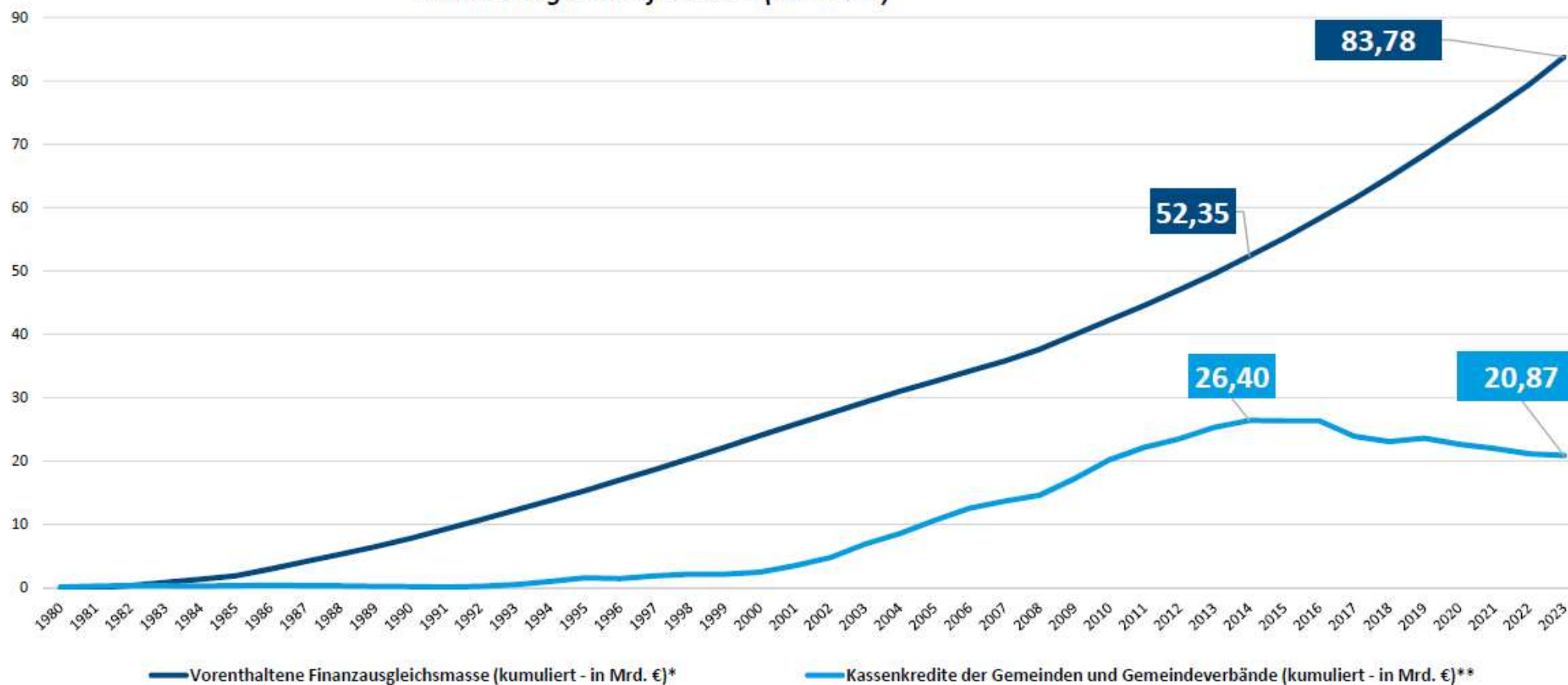
Höhe des Verbundsatzes im Zeitverlauf

inkl. Abzüge über das ELAG i.H.v. 1,17 Verbundsatzpunkte (2009-2019), GFG 2025 gemäß Eckpunkten vom 02.07.2024



Vorenthaltene Finanzausgleichsmasse und Kassenkredite

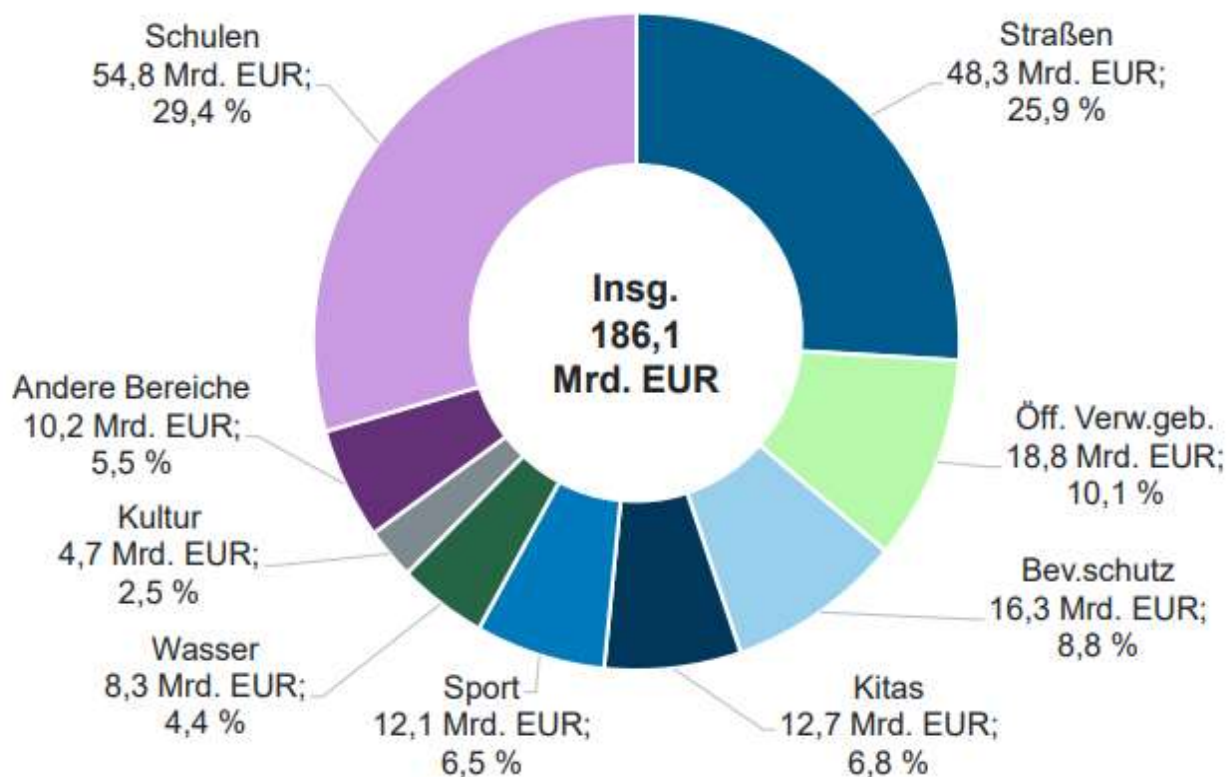
Entwicklung des Aufwuchses (in Mrd. €)




Kommunen nehmen einen um 12,4% höheren Investitionsrückstand wahr, vor allem bei Straßen, Schulen und Bevölkerungsschutz

Wahrgenommener Investitionsrückstand der Kommunen

(Hochrechnung, 2023)



Quelle: KfW-Kommunalpanel 2024, durchgeführt vom Difu im Zeitraum von September bis November 2023.

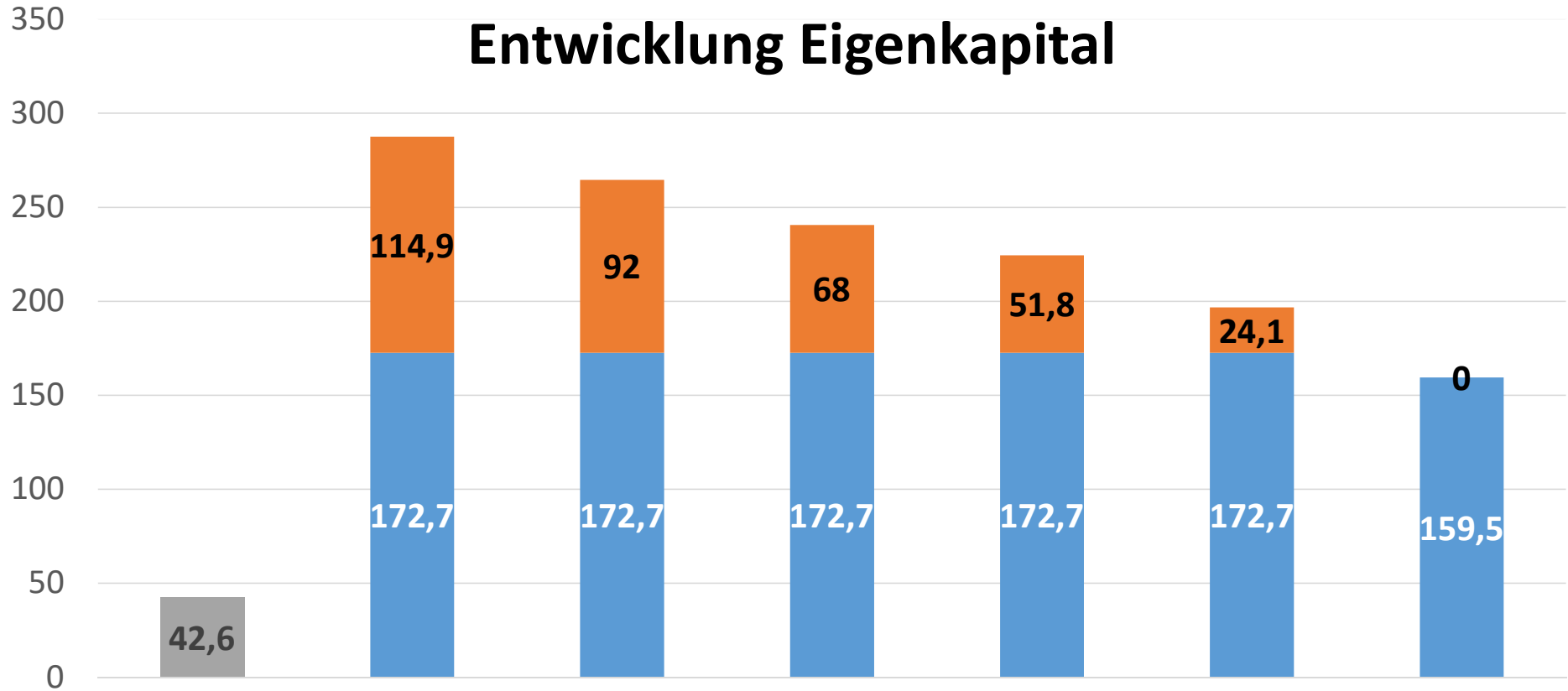


	bis 31.12.2024	<i>ab 01.01.2025</i>
Einfamilienhäuser	2,6‰	<i>0,31‰</i>
Zweifamilienhäuser	3,1‰	<i>0,31‰</i>
Mietwohngrundstücke Wohnungseigentum	3,5‰	<i>0,31‰</i>
alle anderen insbes. Gewerbegrundstücke	3,5‰	<i>0,34‰</i>

Zeile		2025	2026	2027	2028
1	Jahresergebnis	34.111.784	26.461.168	38.265.33	48.168.851
2	Globaler Minderaufwand	10.118.142	10.264.514	10.540.054	10.884.634
3	Jahresergebnis Zeile 1 ./ 2	23.993.642	16.214.654	27.725.279	37.284.217

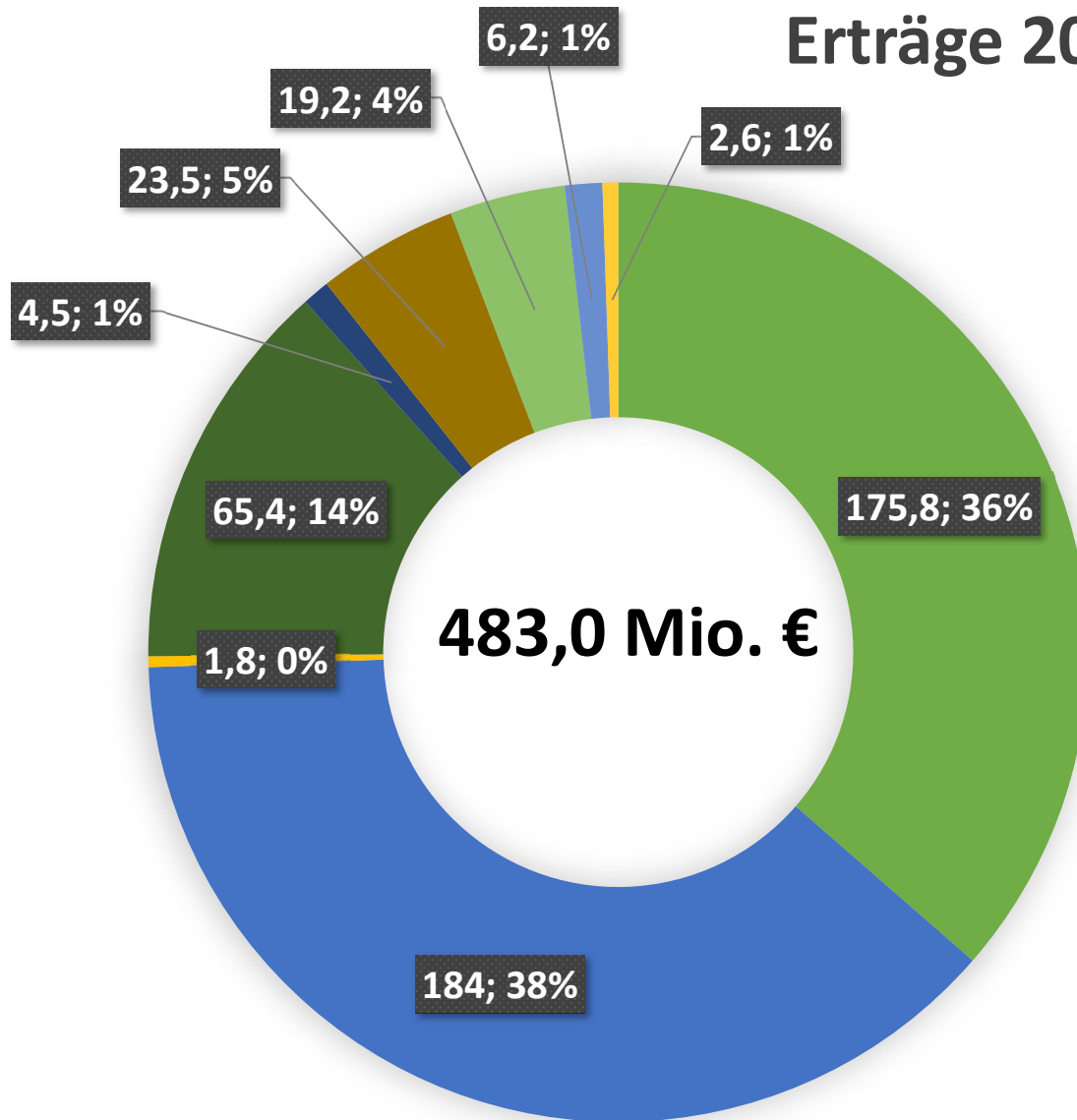
Entwicklung Eigenkapital

in Mio. €



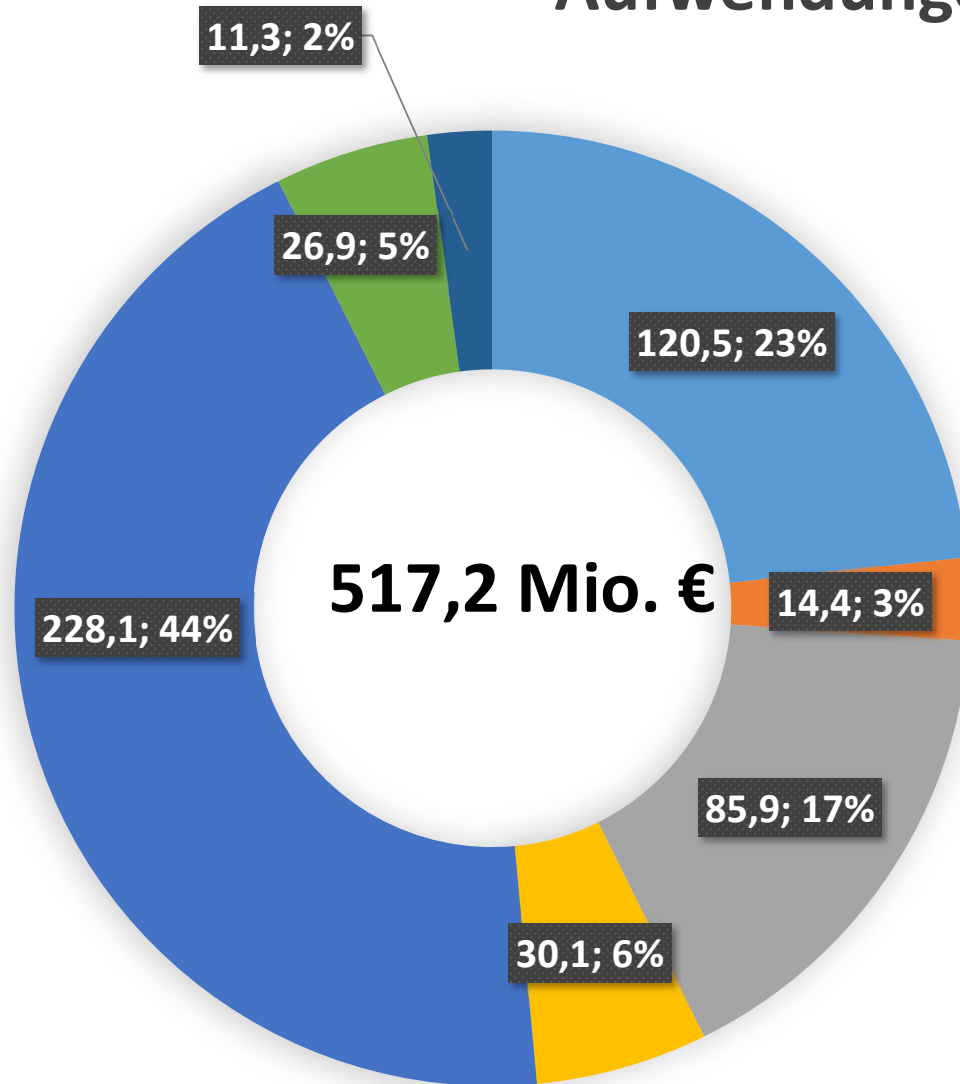
■ Allgemeine Rücklage ■ Ausgleichsrücklage ■ Corona/Ukraine-"Deckel"

Erträge 2025



- Steuern und ähnliche Abgaben
- Zuwendungen und allgemeine Umlagen
- Transfererträge
- Öffentlich-rechtliche Leistungsentgelte
- Privatrechtliche Leistungsentgelte
- Kostenerstattungen und -umlagen
- Sonstige ordentliche Erträge
- Aktivierte Eigenleistungen
- Zinserträge

Aufwendungen 2025



- Personalaufwendungen
- Versorgungsaufwendungen
- Sach- und Dienstleistungen
- Abschreibungen
- Transferaufwendungen
- Sonstige ordentliche Aufwendungen
- Zinsaufwendungen

Liquiditätskredite

	HH-Entwurf 2025	Plan 2026	Plan 2027	Plan 2028
Tilgung von Krediten zur Liquiditätssicherung	- €	- €	- €	- €
Aufnahme von Krediten zur Liquiditätssicherung	19.689.331 €	13.925.322 €	21.079.086 €	27.491.956 €

Kreditdeckelüberschreitung - Investitionsoffensive

Jahr	130%-Deckel
2025	-0,26 Mio. €

Jahr	2/3-Deckel
2026	28,2 Mio. €
2027	24,2 Mio. €
2028	7,5 Mio. €

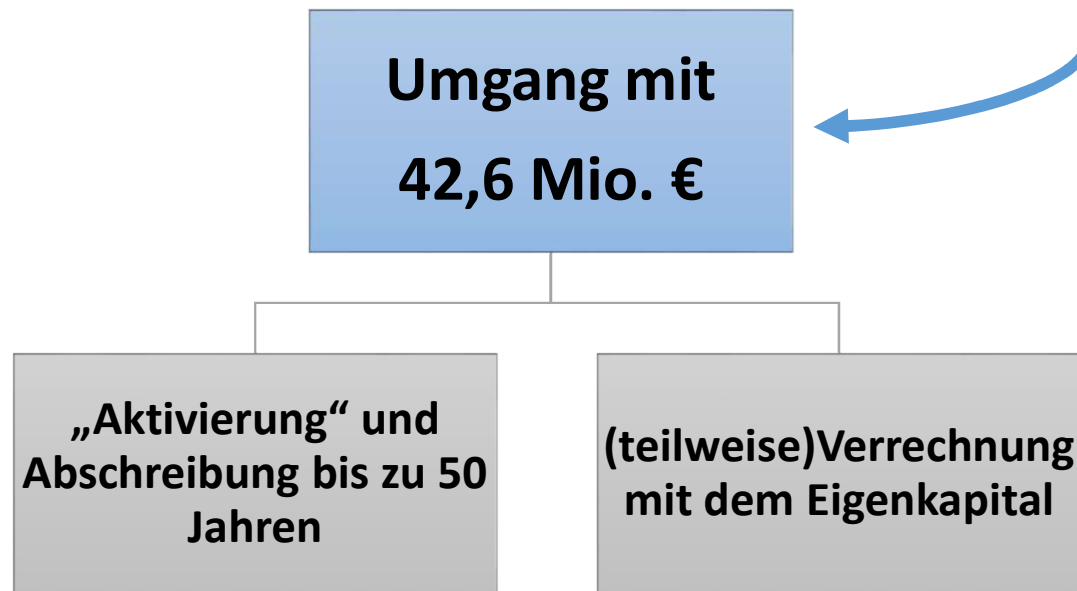
Zur Umsetzung notwendiger Investitionen in die städtische Infrastruktur (Schulen, Straßen etc.) ist eine Anhebung des Kreditdeckels zunächst zeitlich befristet von 2023 bis zum Jahr 2025 durch den Rat beschlossen worden.

TOP-Investitionen Plan 2024 - 2028

Maßnahme	Planmäßiges Investitionsvolumen
ISEK Hillerheide	50,8 Mio. € (davon 9,4 Mio. € EÜ)
Stadthaus C/D	17,5 Mio. €
Sporthallen (MCG / Helmut-Pardon)	14,5 Mio. € (davon 1,9 Mio. € EÜ)
Ausbau Ganztagschulen	14,1 Mio. € (davon 2,2 Mio. € EÜ)
Umbau Rettungswache	14,7 Mio. € (davon 3,3 Mio. € EÜ)
Kanalarbeiten Westviertel	13,1 Mio. € (davon 0,8 Mio. € EÜ)
Neubau Kita Hibernia	12,0 Mio. €
Erwerb von Grundstücken	11,8 Mio. € (davon 0,3 Mio. € EÜ)
Neubau Feuerwache II	9,5 Mio. € (davon 1,0 Mio. € EÜ)
Neubau Hinsberg Schule	8,6 Mio. € (davon 1,7 Mio. € EÜ)
Erneuerung von Fahrbahnen	7,8 Mio. € (davon 1,2 Mio. € EÜ)
Behindertengerechte Bushaltestellen	7,5 Mio. € (davon 1,5 Mio. € EÜ)

Corona- und Ukraine Isolation

Isolation	Jahresabschluss 2021	Jahresabschluss 2022	Jahresabschluss 2023	Gesamt
Corona	15,1 Mio. €	12,9 Mio. €	6,1 Mio. €	34,1 Mio. €
Ukraine	- €	0,5 Mio. €	8,0 Mio. €	8,5 Mio. €
Gesamt	15,1 Mio. €	13,4 Mio. €	14,1 Mio. €	42,6 Mio. €



→ **Entscheidung in 2025 zum Haushalt 2026**