

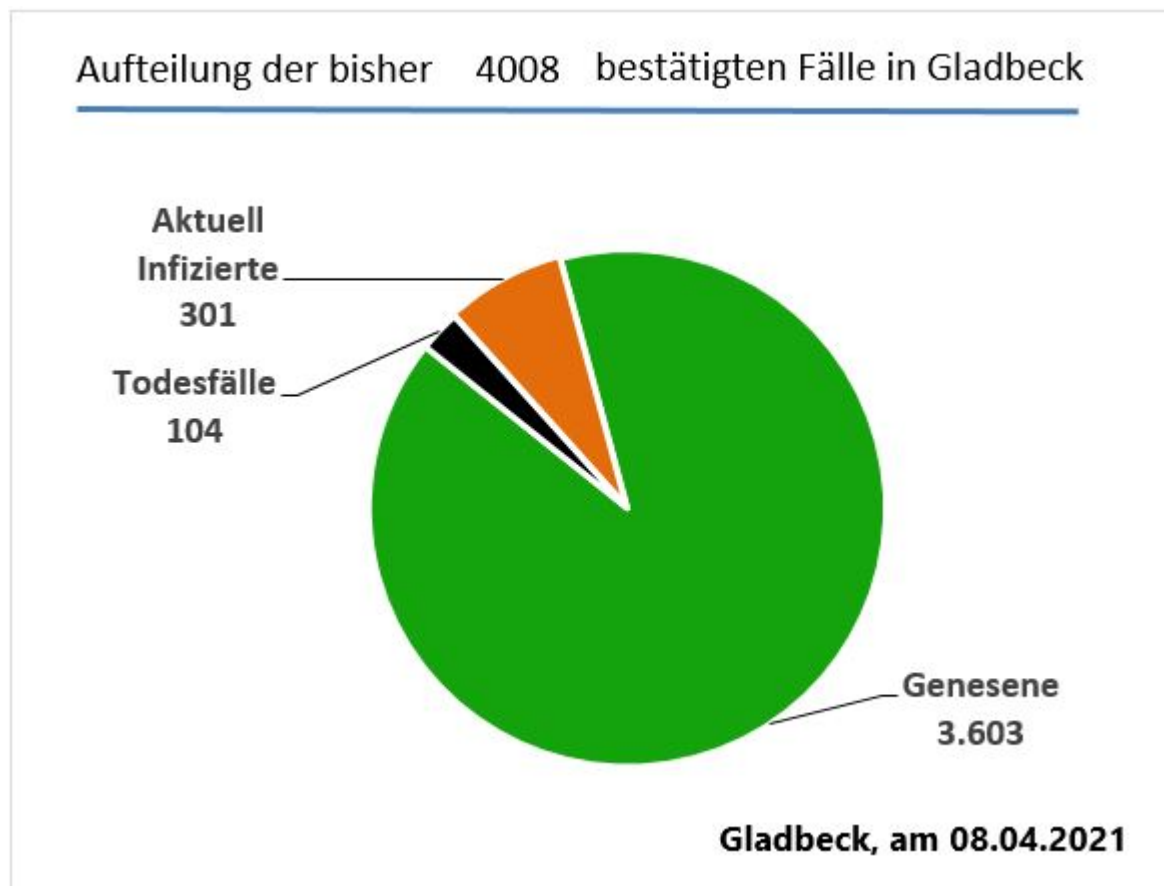
Wochenbericht zur Corona-Situation in Gladbeck

1. bis 8. April 2021

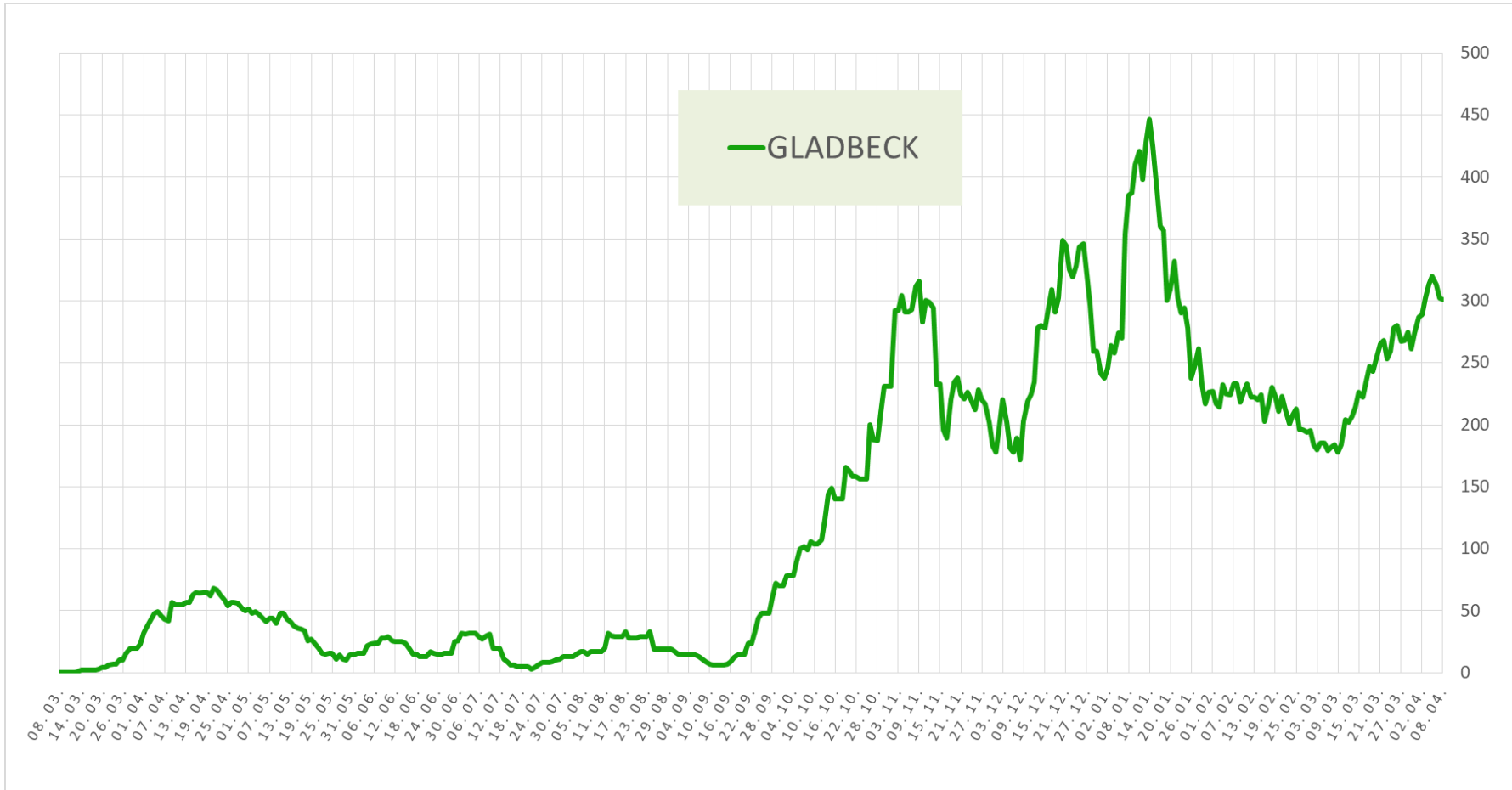
Wochenfazit

- Aktuell sind in Gladbeck 301 Personen infiziert, das sind im 7-Tagesvergleich 14 Infizierte mehr.
- Seit Beginn der Pandemie gibt es in Zusammenhang mit dem Corona-Virus im Kreis RE 767 Todesfälle, davon 104 in Gladbeck.
- Der 7-Tage-Inzidenz-Wert pro 100.000 EW liegt im Kreis RE bei 103,4 und in Gladbeck bei 100,5.
- Rund 3,3% der aktuell Infizierten befinden sich in Heimen und anderen Einrichtungen.

Aufteilung der Fallzahlen in Gladbeck



Infizierte in Gladbeck



Vergleich der Städte im Kreis RE

Städte vom 01.04.2021 bis zum 08.04.2021	aktuell Erkrankte	Differenz Vorwoche	Gesundete	Differenz Vorwoche	Verstorbene	Differenz Vorwoche
Castrop-Rauxel	380	38	2525	68	62	0
Datteln	154	39	1338	15	75	3
Dorsten	227	-5	2135	47	60	1
Gladbeck	301	14	3603	61	104	1
Haltern am See	90	-6	705	28	10	0
Herten	218	31	2433	27	93	0
Marl	314	34	3152	46	85	2
Oer-Erkenschwick	156	1	1295	27	55	0
Recklinghausen	418	59	4267	64	193	1
Waltrop	112	21	986	18	30	0

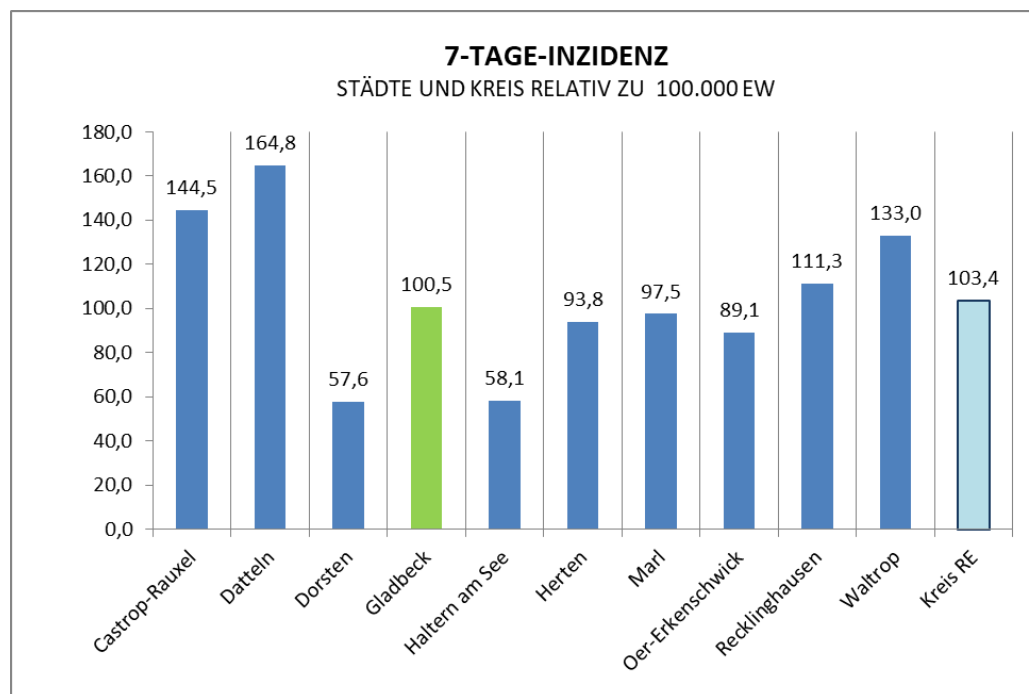
Kreis RE	2370	226	22439	401	767	8
-----------------	-------------	------------	--------------	------------	------------	----------

bestätigte Fälle	Differenz Vorwoche	Anteil an der Gesamt- bevölkerung
2967	106	4,05%
1567	57	4,53%
2422	43	3,24%
4008	76	5,30%
805	22	2,13%
2744	58	4,44%
3551	82	4,22%
1506	28	4,79%
4878	124	4,38%
1128	39	3,85%

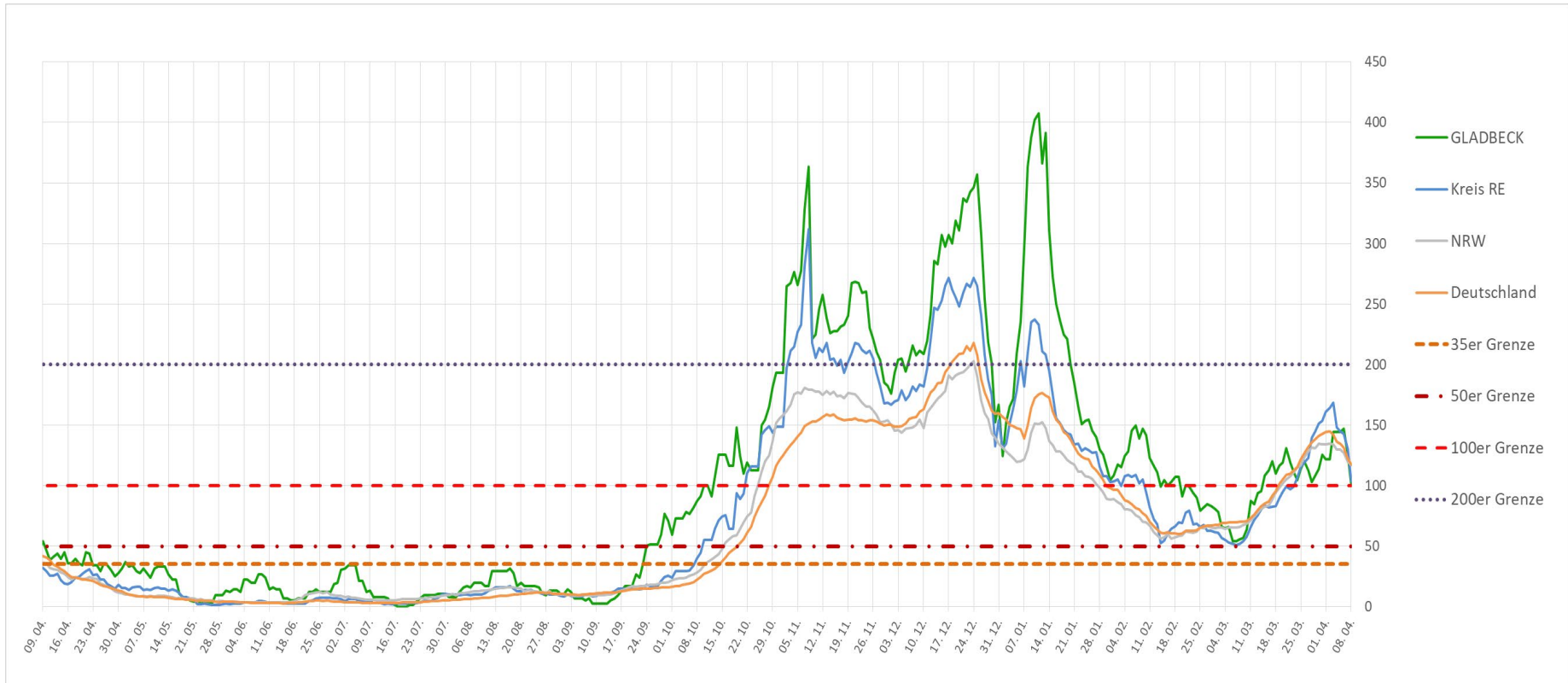
25576	635	4,16%
--------------	------------	--------------

7-Tage-Inzidenz pro 100.000 EW (Kreis RE)

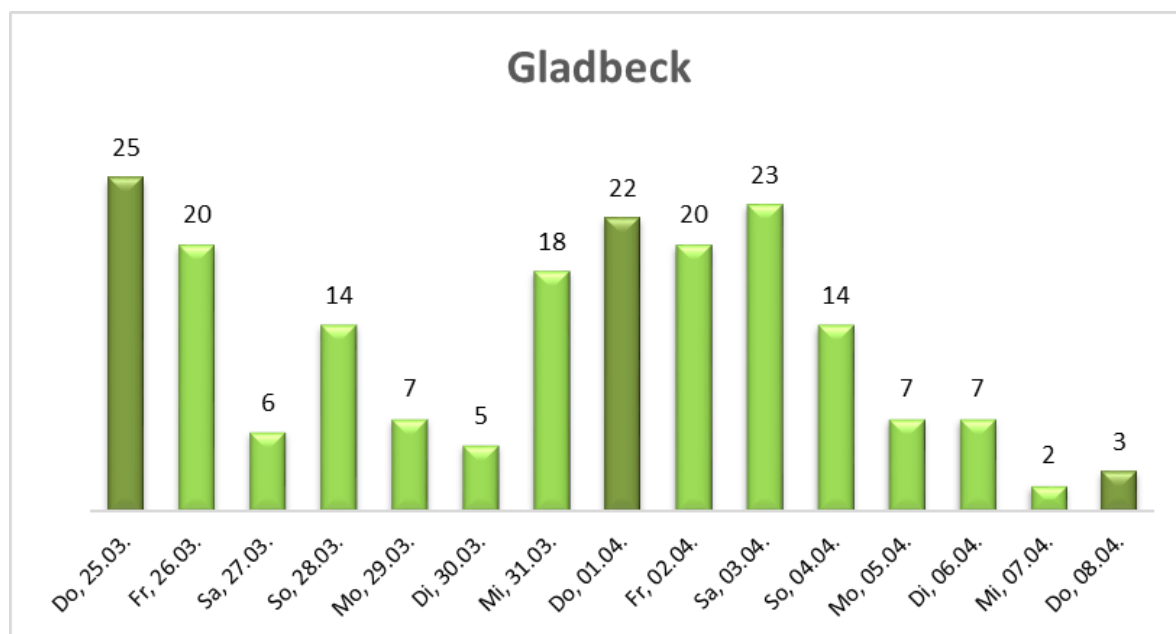
Zuwachs in 7 Tagen	rel. zu 100T EW
Castrop-Rauxel	144,5
Datteln	164,8
Dorsten	57,6
Gladbeck	100,5
Haltern am See	58,1
Herten	93,8
Marl	97,5
Oer-Erkenschwick	89,1
Recklinghausen	111,3
Waltrop	133,0
Kreis RE	103,4



7-Tage-Inzidenz pro 100.000 EW



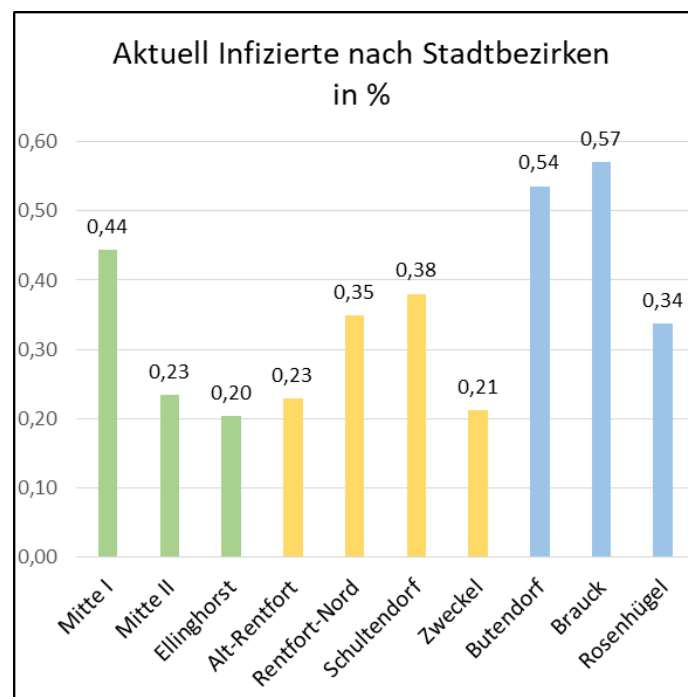
15-Tage-Übersicht der täglichen Neuinfektionen



Vergleich	08.04.2021	01.04.2021
	zu 01.04.2021	zu 25.03.2021
Castrop-Rauxel	-28	20
Datteln	-12	8
Dorsten	-14	-2
Gladbeck	-19	-3
Haltern am See	-4	-3
Herten	-24	14
Marl	-23	12
Oer-Erkenschwick	-18	5
Recklinghausen	-22	3
Waltrop	-1	-8
Kreis RE	-165	46
NRW	-411	-32
Deutschland	-3893	1643

Aufteilung nach Stadtbezirken und PLZ

Stadtbezirk	Bevölkerung*	aktuell infizierte Personen	
		insgesamt	% Anteil der Bevölkerung im Stadtbezirk
Mitte I	11.724	52	0,44
Mitte II	7.691	18	0,23
Ellinghorst	2.944	6	0,20
Alt-Rentfort	4.369	10	0,23
Rentfort-Nord	7.749	27	0,35
Schultendorf	2.366	9	0,38
Zweckel	10.889	23	0,21
Butendorf	11.940	64	0,54
Brauck	13.142	75	0,57
Rosenhügel	5.035	17	0,34
Gladbeck gesamt	77.849	301	0,39

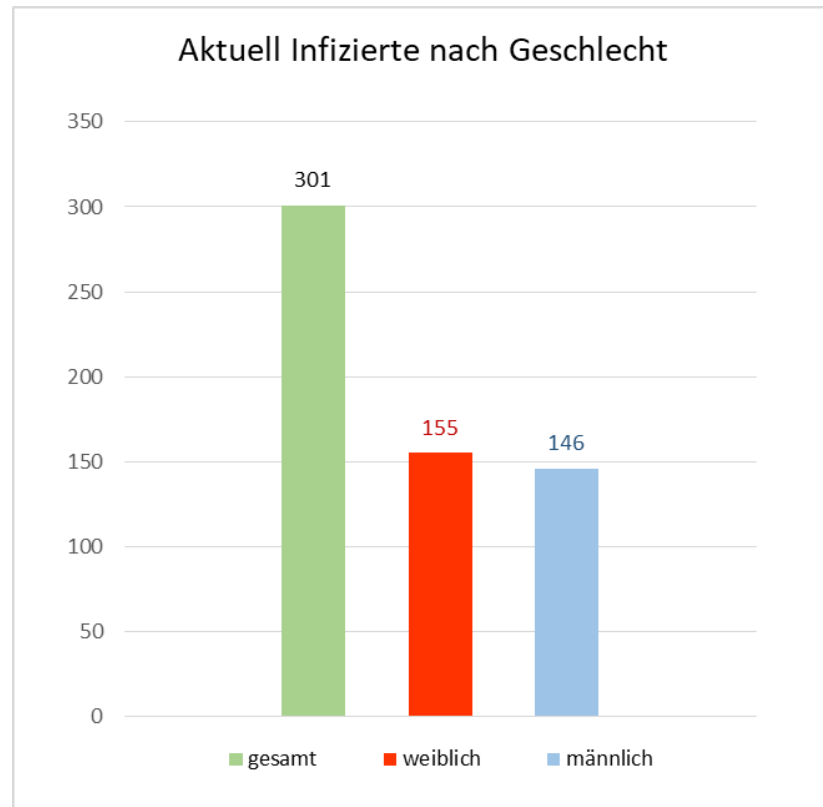
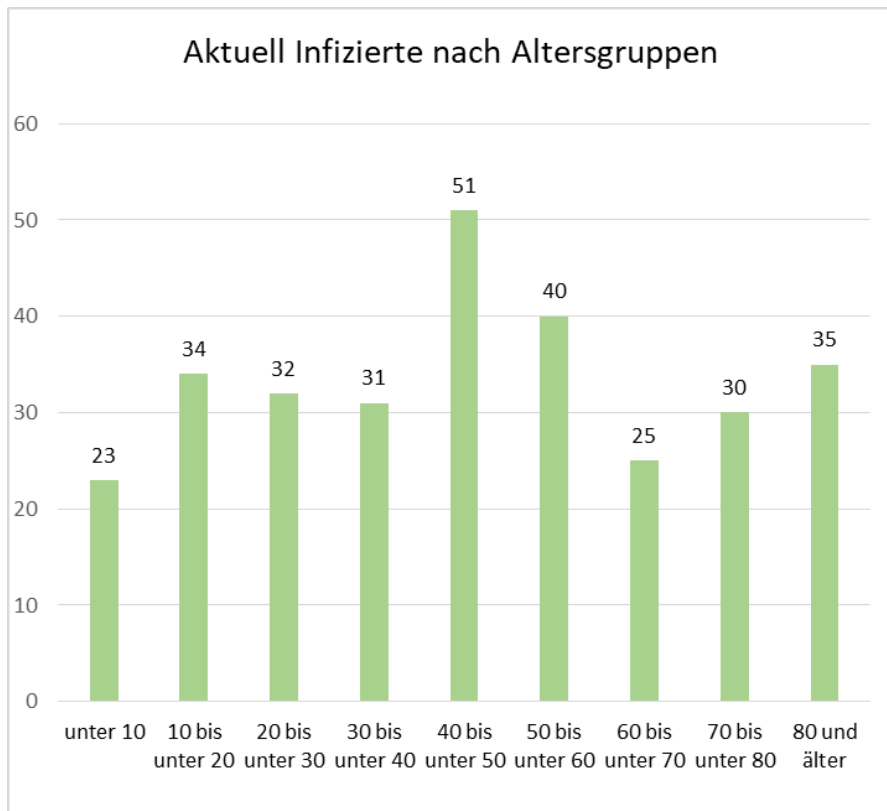


PLZ	Bezirke	Bevölkerung*	insgesamt	% Anteil der Bevölkerung nach PLZ
45964	Mitte I, Mitte II, Ellinghorst	22.359	76	0,34
45966	Alt-Rentfort, Rentfort-Nord, Schultendorf, Zweckel	25.373	69	0,27
45968	Butendorf, Brauck, Rosenhügel	30.117	156	0,52

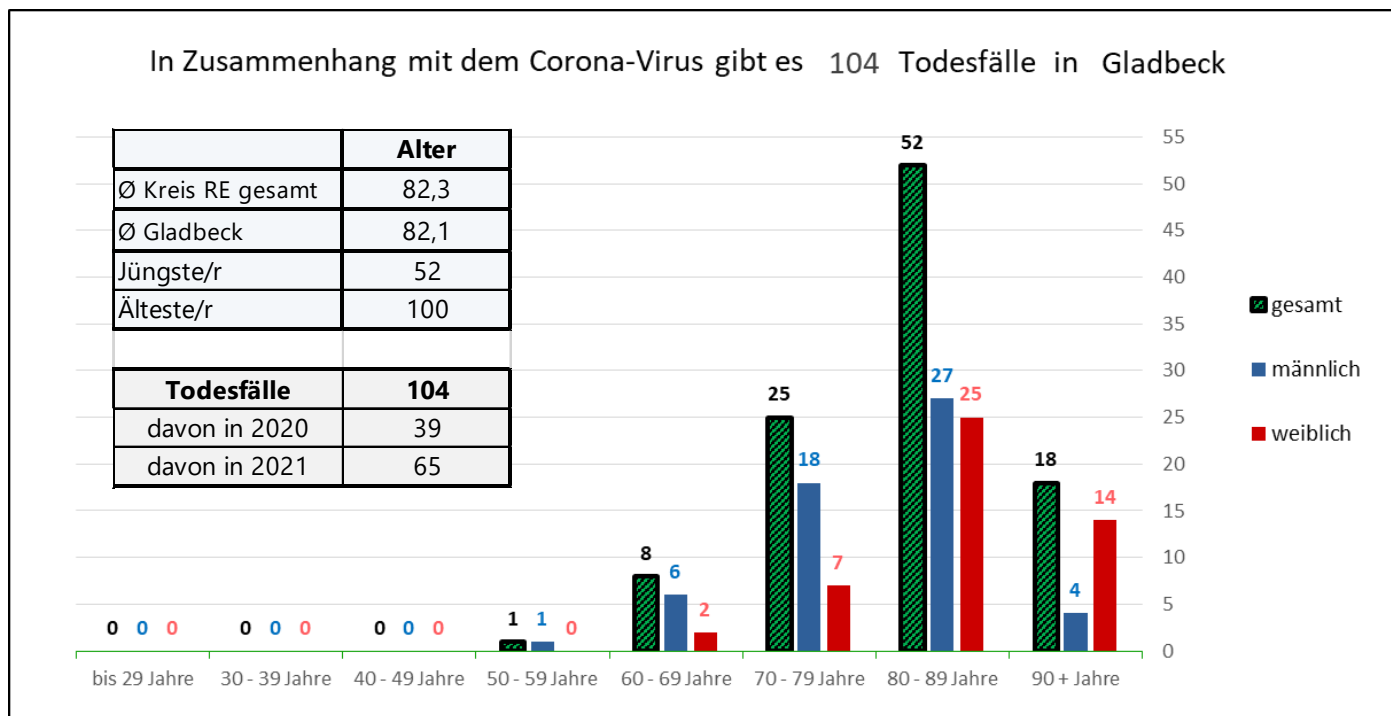
Altersklassen der Infizierten

nach Altersgruppen	Bevölkerung*	aktuell infizierte Personen		Differenz zur Vorwoche	
		insgesamt	% der Infizierten	insgesamt	% der Infizierten
unter 10	7.838	23	7,6	-9	-3,51
10 bis unter 20	7.965	34	11,3	-2	-1,25
20 bis unter 30	8.784	32	10,6	-1	-0,87
30 bis unter 40	9.417	31	10,3	-1	-0,85
40 bis unter 50	9.529	51	16,9	8	1,96
50 bis unter 60	12.050	40	13,3	7	1,79
60 bis unter 70	10.058	25	8,3	2	0,29
70 bis unter 80	6.861	30	10,0	5	1,26
80 und älter	5.347	35	11,6	5	1,17
gesamt	77.849	301	100,0	14	

Altersklassen und Geschlecht der Infizierten



Altersklassen und Geschlecht der Verstorbenen



Todesfälle in Gladbeck insgesamt im Zeitraum 01.01 - 08.04.

		Differenz	
2021	2020	2021 zu 2020	%-Anteil
321	298	23	7,7
	2019	2021 zu 2019	%-Anteil
	280	41	14,6
	2018	2021 zu 2018	%-Anteil
	324	-3	-0,9

Todesfälle 2021 in Gladbeck insgesamt und im Zusammenhang mit Covid-19

Todesfälle insgesamt	an Covid-19 Erkrankte	%-Anteil
321	65	20,2