







PARKEN IN DER DATTELNER INNENSTADT



Stand: 30.05.2018

-  Hauptverkehrsstraßen
-  B 235
-  Fußgängerzone
-  Parkplätze P 1 - 13 (entgeltpflichtig)
-  Parkplätze P A - E (gebührenfrei)
-  Parkstreifen 1 - 11 (entgeltpflichtig)
-  Parkstreifen A - N (gebührenfrei)
-  * Parken mit Zeitbegrenzung (Parkscheibe)
-  Bushaltestellen
-  Kanäle
-  Dattelner Mühlenbach
-  Grünflächen
-  Wald
-  öffentliche Gebäude
-  bebauter Bereich

