


Landtagswahl 2000



Endgültige Ergebnisse



Herausgeber:

Kreis Recklinghausen
Der Landrat

Referat für Planung und
wirtschaftliche Entwicklung

45655 Recklinghausen
Kurt-Schumacher-Alle 1

Inhaltsverzeichnis

| | |
|--|----|
| I. Landtagswahl 2000 im Kreis Recklinghausen | |
| Allgemeine Informationen | 5 |
| Bewerber in den Wahlkreisen..... | 10 |
| II. Ergebnisse der Landtagswahl 2000 | 15 |
| Wahlkreis 81 | 17 |
| Wahlkreis 82 | 18 |
| Wahlkreis 83 | 19 |
| Wahlkreis 84 | 20 |
| Wahlkreis 85 | 21 |
| Wahlkreis 86 | 22 |
| Stadt Castrop-Rauxel..... | 23 |
| Stadt Datteln | 24 |
| Stadt Dorsten..... | 25 |
| Stadt Gladbeck | 26 |
| Stadt Haltern 27 | |
| Stadt Herten | 28 |
| Stadt Marl | 29 |
| Stadt Oer-Erkenschwick | 30 |
| Stadt Recklinghausen | 31 |
| Stadt Waltrop | 32 |
| Kreis Recklinghausen | 33 |
| III. Übersichten..... | 35 |
| Gesamtübersicht: Ergebnis der Landtagswahl 2000 - Stimmen | 37 |
| Gesamtübersicht: Ergebnis der Landtagswahl 2000 - Prozent..... | 38 |
| Grafik: Vergleich der Wahlbeteiligung im Kreis Recklinghausen..... | 39 |

Landtagswahl 2000 im Kreis Recklinghausen

I. Allgemeine Informationen

Der Landtag des Landes Nordrhein-Westfalen wird auf 5 Jahre gewählt. Die Neuwahl findet im letzten Vierteljahr der Wahlperiode statt (Art. 34 Verfassung für das Land Nordrhein-Westfalen).

Als Wahltag für die Wahl zum dreizehnten Landtag Nordrhein-Westfalen ist durch die Landesregierung der 14. Mai 2000 festgelegt worden.

Das Land Nordrhein-Westfalen ist in 151 Wahlkreise eingeteilt, davon entfallen auf den Kreis Recklinghausen:

| | | |
|---------------------|--------------------|---|
| Wahlkreis 81 | Recklinghausen I | Diesem Wahlkreis gehört die Stadt Recklinghausen an. |
| Wahlkreis 82 | Recklinghausen II | Diesem Wahlkreis gehören die Städte Castrop-Rauxel und Waltrop an. |
| Wahlkreis 83 | Recklinghausen III | Diesem Wahlkreis gehören die Stadt Herten und von der Stadt Marl die Stadtteile Drewer-Süd, Hüls-Süd, Polsum und Sinsen-Lenkerbeck an. |
| Wahlkreis 84 | Recklinghausen IV | Diesem Wahlkreis gehören die Städte Datteln, Haltern und Oer-Erkenschwick an. |
| Wahlkreis 85 | Recklinghausen V | Diesem Wahlkreis gehören die Stadt Gladbeck und von der Stadt Dorsten die Ortsteile südlich der Lippe mit Ausnahme des Ortsteils Altstadt an. |
| Wahlkreis 86 | Recklinghausen VI | Diesem Wahlkreis gehören die Stadt Dorsten mit den Ortsteilen nördlich der Lippe sowie dem Ortsteil Altstadt und die Stadt Marl mit den Stadtteilen Stadtkern, Alt-Marl, Brassert, Drewer-Nord, Hüls-Nord und Marl-Hamm an. |

Die Verantwortung für eine ordnungsgemäße Vorbereitung und Durchführung der Wahl liegt bei Landrat Hans-Jürgen Schnipper als Kreiswahlleiter.

Rechtsgrundlagen

Für die Landtagswahlen gelten

- das Landeswahlgesetz - LWahlG - in der Fassung der Bekanntmachung vom 16. August 1993 (GV. NW. S. 516), geändert durch Gesetz vom 23. März 1999 (GV. NRW. S. 66)
- die Landeswahlordnung - LWahlO - vom 14. Juli 1994 (GV. NW. S. 548, 964), geändert durch Verordnung vom 29. Juni 1999 (GV. NRW. S. 440)
- weiterhin finden auf die Landtagswahl die Vorschriften der Landeswahlgeräteordnung, das Wahlkreisgesetz, das Abgeordnetengesetz, das Wahlprüfungsgesetz, die Verordnung zur Durchführung des Wahlprüfungsgesetzes sowie die Gemeinde- und die Kreisordnung Anwendung.

Wahlrechtsgrundsätze

Die Abgeordneten des Landtages werden in

Allgemeiner,

Allgemein sind Wahlen, bei denen grundsätzlich **alle** Staatsbürger wahlberechtigt sind. Wahlberechtigt zu den Landtagswahlen in Nordrhein-Westfalen ist, wer am Wahltag Deutscher im Sinne des Artikels 116 Abs. 1 des Grundgesetzes ist, das 18. Lebensjahr vollendet hat und seit mindestens drei Monaten in Nordrhein-Westfalen seine Wohnung, bei mehreren Wohnungen seine Hauptwohnung hat oder sich sonst gewöhnlich aufhält und keine Wohnung außerhalb des Landes hat.

Ausgeschlossen vom Wahlrecht ist derjenige, für den zur Besorgung aller seiner Angelegenheiten ein Betreuer nicht nur durch einstweilige Anordnung bestellt ist; dies gilt auch, wenn der Aufgabenkreis des Betreuers die in § 1896 Abs. 4 und § 1905 des Bürgerlichen Gesetzbuchs bezeichneten Angelegenheiten nicht erfasst, und wer infolge Richterspruchs das Wahlrecht nicht besitzt.

unmittelbarer,

Unmittelbar sind Wahlen, bei denen sich aus den abgegebenen Wählerstimmen ohne Zwischenschaltung von Wahlmännern oder sonstigem fremden Willen ergibt, wer gewählt ist oder nachrücken kann.

freier,

Frei sind Wahlen, bei denen die Wahlberechtigten unbeeinflusst von äußerem Zwang oder psychischem Druck unter mehreren Kandidaten oder Kandidatenlisten die Auswahl haben.

gleicher,

Gleich sind Wahlen, bei denen jeder Wähler und jeder Kandidat die gleiche Chance hat. Der "Zählwert" und der "Erfolgswert" jeder Stimme muss gleich sein.

und geheimer

Geheim sind Wahlen, bei denen nicht ermittelt werden kann, wie der einzelne Wähler abgestimmt hat.

Wahl gewählt.

Wahlsystem

Die Abgeordneten des Landtages werden in einem zweistufigen Verbindungssystem, bestehend aus vorgeschalteter Mehrheitswahl in Wahlkreisen und ausgleichender Verhältniswahl nach Landesreservelisten gewählt. Im Hinblick auf den damit erreichten vollständigen Verhältnisausgleich spricht man von einer

Verhältniswahl mit vorgeschalteter Mehrheitswahl

oder auch von einer

personalisierten Verhältniswahl.

Es werden 151 Abgeordnete in Wahlkreisen gewählt, mindestens weitere 50 aus Landesreservelisten. Weitere Sitze werden aus den Landesreservelisten im Wege der sog.

Aufstockung zugeteilt, soweit dies zur Erzielung eines vollständigen Verhältnisausgleichs und einer ungeraden Gesamtzahl erforderlich ist, wenn eine Partei in den Wahlkreisen mehr Sitze errungen hat, als ihr nach ihrem Stimmenanteil Sitze insgesamt zustehen.

Jeder Wähler hat eine Stimme. Mit ihr wählt er den Wahlkreisbewerber und gleichzeitig die Landesreserveliste derjenigen Partei, für die der Bewerber aufgestellt ist.

Im Wahlkreis ist derjenige Bewerber („direkt“) gewählt, der die meisten Stimmen auf sich vereinigt.

Für die Berechnung des Verhältnisausgleichs und damit für die Zuteilung von Sitzen aus der Reserveliste gilt das Verfahren der mathematischen Proportion. Jede Partei erhält hierbei soviel Sitze, wie ihr im Verhältnis der auf sie entfallenen Stimmennzahl zur bereinigten Gesamtstimmennzahl zustehen.

Bei der bereinigten Gesamtstimmennzahl, die Grundlage der Sitzberechnung und -verteilung ist, bleiben die Stimmen von Parteien, die weniger als fünf Prozent der Gesamtstimmennzahl erhalten haben, der Parteien ohne Reserveliste und der parteilosen Bewerber unberücksichtigt.

Landesreservelisten

Der Landeswahlausschuss hat für die Landtagswahl am 14. Mai 2000 folgende Parteien mit ihren Reservelisten zugelassen:

| | |
|-----|--|
| 1. | <i>Sozialdemokratische Partei Deutschlands (SPD)</i> |
| 2. | <i>Christlich Demokratische Union Deutschlands (CDU)</i> |
| 3. | <i>BÜNDNIS 90/DIE GRÜNEN (GRÜNE)</i> |
| 4. | <i>Freie Demokratische Partei (F.D.P.)</i> |
| 5. | <i>DIE REPUBLIKANER (REP)</i> |
| 6. | <i>NATURGESETZ PARTEI, AUFBRUCH ZU NEUEM BEWUSSTSEIN (NATURGESETZ)</i> |
| 7. | <i>Mensch Umwelt Tierschutz (Die Tierschutzpartei)</i> |
| 8. | <i>Deutsche Kommunistische Partei (DKP)</i> |
| 9. | <i>Partei Bibeltreuer Christen (PBC)</i> |
| 10. | <i>Bürgerrechtsbewegung Solidarität (BüSo)</i> |
| 11. | <i>FAMILIEN-PARTEI DEUTSCHLANDS (FAMILIE)</i> |
| 12. | <i>Humanistische Partei (HP)</i> |
| 13. | <i>Bund für Gesamtdeutschland (BGD)</i> |
| 14. | <i>Ökologische Linke (ÖkoLi)</i> |
| 15. | <i>Die MittelstandsPartei (DMP)</i> |
| 16. | <i>Marxistisch-Leninistische Partei Deutschlands (MLPD)</i> |
| 17. | <i>RENTNER-PARTEI (RENTNER)</i> |
| 18. | <i>Partei des Demokratischen Sozialismus (PDS)</i> |
| 19. | <i>Feministische Partei DIE FRAUEN (DIE FRAUEN)</i> |
| 20. | <i>Unabhängige Bürger Nordrhein-Westfalen (UNABHÄNGIGE BÜRGER)</i> |

Von diesen Parteien treten im Kreis Recklinghausen zur Wahl an:

| | |
|-----|--|
| 1. | <i>Sozialdemokratische Partei Deutschlands (SPD)</i> |
| 2. | <i>Christlich Demokratische Union Deutschlands (CDU)</i> |
| 3. | <i>BÜNDNIS 90/DIE GRÜNEN (GRÜNE)</i> |
| 4. | <i>Freie Demokratische Partei (F.D.P.)</i> |
| 5. | <i>DIE REPUBLIKANER (REP)</i> |
| 8. | <i>Deutsche Kommunistische Partei (DKP)</i> |
| 10. | <i>Bürgerrechtsbewegung Solidarität (BüSo)</i> |
| 16. | <i>Marxistisch-Leninistische Partei Deutschlands (MLPD)</i> |
| 18. | <i>Partei des Demokratischen Sozialismus (PDS)</i> |
| 20. | <i>Unabhängige Bürger Nordrhein-Westfalen (UNABHÄNGIGE BÜRGER)</i> |

Bewerber aus dem Kreis Recklinghausen belegen folgende Listenplätze:

| | |
|-------------------------------|--|
| SPD | Nr. 71 Budschun, Peter - Recklinghausen Nr. 78 Sikora, Gabriele - Castrop-Rauxel Nr. 80 Dr. Kasperek, Bernhard - Herten Nr. 82 Degen, Manfred - Marl Nr. 86 Rusche, Karl-Heinz - Oer-Erkenschwick Nr. 88 Röken, Wolfgang - Gladbeck |
| CDU | Nr. 7 Hegemann, Lothar - Recklinghausen Nr. 33 Kollorz, Fritz - Recklinghausen Nr. 53 Hovenjürgen, Josef - Haltern Nr. 106 Dahmen, Michael - Gladbeck Nr. 112 Dargel, Karl-Heinz - Marl Nr. 125 Feldkämper, Ulrich - Waltrop |
| GRÜNE | Nr. 18 Karsli, Jamal - Recklinghausen Nr. 41 Steinheuser, Monika - Recklinghausen |
| F.D.P. | Nr. 15 Dr. Jordan, Jens - Waltrop |
| BüSo | Nr. 8 Baumann, Frank - Dorsten |
| PDS | Nr. 17 Schregel, Susanne - Gladbeck |
| UNABHÄNGIGE BÜRGER | Nr. 5 Plantenberg, Dieter - Gladbeck Nr. 7 Brinkhaus, Ralf - Recklinghausen Nr. 9 Meinhardt, Wolfgang - Gladbeck Nr. 29 Flach, Udo - Gladbeck |

Bewerber in den Wahlkreisen

1. Kreiswahlvorschläge für den Wahlkreis 81 - Recklinghausen I –

(Recklinghausen)

| Partei | Name | Beruf | Anschrift |
|--|---------------------------|----------------------------|---|
| <i>Sozialdemokratische Partei Deutschlands (SPD)</i> | Budschun, Peter | Polizeibeamter | Kölner Str. 102 45661 Recklinghausen |
| <i>Christlich Demokratische Union Deutschlands (CDU)</i> | Hegemann, Lothar | Versicherungs- kaufmann | Erlemanskamp 34 45659 Recklinghausen |
| <i>BÜNDNIS 90/DIE GRÜNEN (GRÜNE)</i> | Steinheuser, Monika | Lehrerin | Theodor-Esch-Str. 9 45659 Recklinghausen |
| <i>Freie Demokratische Partei (F.D.P.)</i> | Faßbach, Peter | Lehrer | In den Heuwiesen 23 45665 Recklinghausen |
| <i>DIE REPUBLIKANER (REP)</i> | Piêtzka, Erwin | Rentner | Ludgerusstr. 6 45701 Herten |
| <i>Marxistisch-Leninistische Partei Deutschlands (MLPD)</i> | Klug, Christoph | Diplom-Psychologe | Nordseestr. 94 45665 Recklinghausen |
| <i>Partei des Demokratischen Sozialismus (PDS)</i> | Pfeiffer, Michael Bertram | Meinungsforscher | Bochumer Str. 228 45661 Recklinghausen |
| <i>Unabhängige Bürger Nordrhein-Westfalen (UNABHÄNGIGE BÜRGER)</i> | Bartoschek, Sebastian | Zivildienst- leistender | Stuckengründe 9 45661 Recklinghausen |

2. Kreiswahlvorschläge für den Wahlkreis 82 - Recklinghausen II –

(Castrop-Rauxel, Waltrop)

| Partei | Name | Beruf | Anschrift |
|--|---------------------|---------------------------------|---|
| Sozialdemokratische Partei Deutschlands (SPD) | Sikora, Gabriele | Diplom-Betriebswirtin | Waldenburger Str. 6 44581 Castrop-Rauxel |
| Christlich Demokratische Union Deutschlands (CDU) | Feldkämper, Ulrich | Steuerberater | Zum Tal 25 45731 Waltrop |
| BÜNDNIS 90/DIE GRÜNEN (GRÜNE) | Karsli, Jamal | Diplom-Ingenieur Raumplanung | Westerholter Weg 126 45657 Recklinghausen |
| Freie Demokratische Partei (F.D.P.) | Dr. Jordan, Jens | Diplom-Chemiker | Am Iländ 7 45731 Waltrop |
| DIE REPUBLIKANER (REP) | Strothoff, Dieter | Pensionär | Auf dem Hochstück 4 45701 Herten |
| Marxistisch-Leninistische Partei Deutschlands (MLPD) | Weispfenning, Peter | Rechtsanwalt | Bunsenstr. 17 44625 Herne |
| Partei des Demokratischen Sozialismus (PDS) | Kamps-Neiß, Michael | Chemiefacharbeiter | Unterlippe 38 45731 Waltrop |
| Unabhängige Bürger Nordrhein-Westfalen (UNABHÄNGIGE BÜRGER) | Averdung, Anna | Rentnerin | Schumannstr. 9 45657 Recklinghausen |

3. Kreiswahlvorschläge für den Wahlkreis 83 - Recklinghausen III –

(Herten, Marl: Drewer-Süd, Hüls-Süd, Polsum, Sinsen-Lenkerbeck)

| Partei | Name | Beruf | Anschrift |
|--|------------------------|--|---|
| Sozialdemokratische Partei Deutschlands (SPD) | Dr. Kasperek, Bernhard | Diplom-Ingenieur | Nesselrodestr. 84 45699 Herten |
| Christlich Demokratische Union Deutschlands (CDU) | Dargel, Karl-Heinz | Diplom-Ingenieur | Sandweg 27 45772 Marl |
| BÜNDNIS 90/DIE GRÜNEN (GRÜNE) | Kneip, Karl | Diplom-Ingenieur | Brunhildenweg 5 45892 Gelsenkirchen |
| Freie Demokratische Partei (F.D.P.) | Heinze, Robert | Selbstständiger | Im Stillen Eck 3 45768 Marl |
| DIE REPUBLIKANER (REP) | Hübner, Heinz | Lagerist | Reitkamp 45 45699 Herten |
| Marxistisch-Leninistische Partei Deutschlands (MLPD) | Leopold, Sabine | Erzieherin | Herner Str. 45 45699 Herten |
| Partei des Demokratischen Sozialismus (PDS) | Beyer-Peters, Detlev | Fachkrankenpfleger für psychiatrische Pflege | Ostwall 19 45701 Herten |
| Unabhängige Bürger Nordrhein-Westfalen (UNABHÄNGIGE BÜRGER) | Plantenberg, Dieter | Elektrotechniker | Mittelstr. 80 45964 Gladbeck |

4. Kreiswahlvorschläge für den Wahlkreis 84 - Recklinghausen IV -

(Datteln, Haltern, Oer-Erkenschwick)

| Partei | Name | Beruf | Anschrift |
|---|-----------------------|------------------------|--|
| Sozialdemokratische Partei Deutschlands (SPD) | Rusche, Karl-Heinz | Kaufmann | Schachtstr. 34 45739 Oer-Erkenschwick |
| Christlich Demokratische Union Deutschlands (CDU) | Hovenjürgen, Josef | Angestellter | Lavesumer Str. 322 45721 Haltern |
| BÜNDNIS 90/DIE GRÜNEN (GRÜNE) | Dr. Brack, Ulrich | VHS-Fachbereichsleiter | Hetfeld 3e 45721 Haltern |
| Freie Demokratische Partei (F.D.P.) | Fechner, Peter | Kriminalkommissar | Am Kippgarten 25 45739 Oer-Erkenschwick |
| DIE REPUBLIKANER (REP) | Nahler, Dieter | Bergmechaniker | Deipenwinkel 23 45711 Datteln |
| Marxistisch-Leninistische Partei Deutschlands (MLPD) | Hoffmann, Ulrich | Betriebsschlosser | Osnabrücker Str. 22 45145 Essen |
| Partei des Demokratischen Sozialismus (PDS) | Maas, Engelbert | Reiseverkehrskaufmann | Loestr. 12 45768 Marl |
| Unabhängige Bürger Nordrhein-Westfalen (UNABHÄNGIGE BÜRGER) | Schliehe, Heinz-Georg | Diplom-Soziologe | Stuckenbuschstr. 126 45659 Recklinghausen |

5. Kreiswahlvorschläge für den Wahlkreis 85 - Recklinghausen V –

(Gladbeck, Dorsten: die Ortsteile südlich der Lippe mit Ausnahme des Ortsteils Altstadt)

| Partei | Name | Beruf | Anschrift |
|---|---------------------|-----------------------------|---|
| Sozialdemokratische Partei Deutschlands (SPD) | Röken, Wolfgang | Schulleiter | Tunnelstr. 46 45966 Gladbeck |
| Christlich Demokratische Union Deutschlands (CDU) | Dahmen, Michael | Studiendirektor i. E. | Adlerstr. 11 45968 Gladbeck |
| BÜNDNIS 90/DIE GRÜNEN (GRÜNE) | Herrmann, Mario | Persönlicher Referent | Heinrichstr. 25 45964 Gladbeck |
| Freie Demokratische Partei (F.D.P.) | Tack, Michael | Klavierbauer | Hermannstr. 23 45966 Gladbeck |
| Deutsche Kommunistische Partei (DKP) | Palmeshofer, Horst | Arbeitspädagoge | Glückaufstr. 34 45968 Gladbeck |
| Bürgerrechtsbewegung Solidarität (BüSo) | Baumann, Frank | Kaufmännischer Angestellter | Marderweg 110 46282 Dorsten |
| Marxistisch-Leninistische Partei Deutschlands (MLPD) | Müller-Horn, Esther | CNC-Fräserin | Coburger Str. 15 45899 Gelsenkirchen |
| Partei des Demokratischen Sozialismus (PDS) | Schregel, Susanne | Schülerin | Willy-Brandt-Platz 5 45964 Gladbeck |
| Unabhängige Bürger Nordrhein-Westfalen (UNABHÄNGIGE BÜRGER) | Meinhardt, Wolfgang | Kaufmann | Schanzenhof 7 45966 Gladbeck |

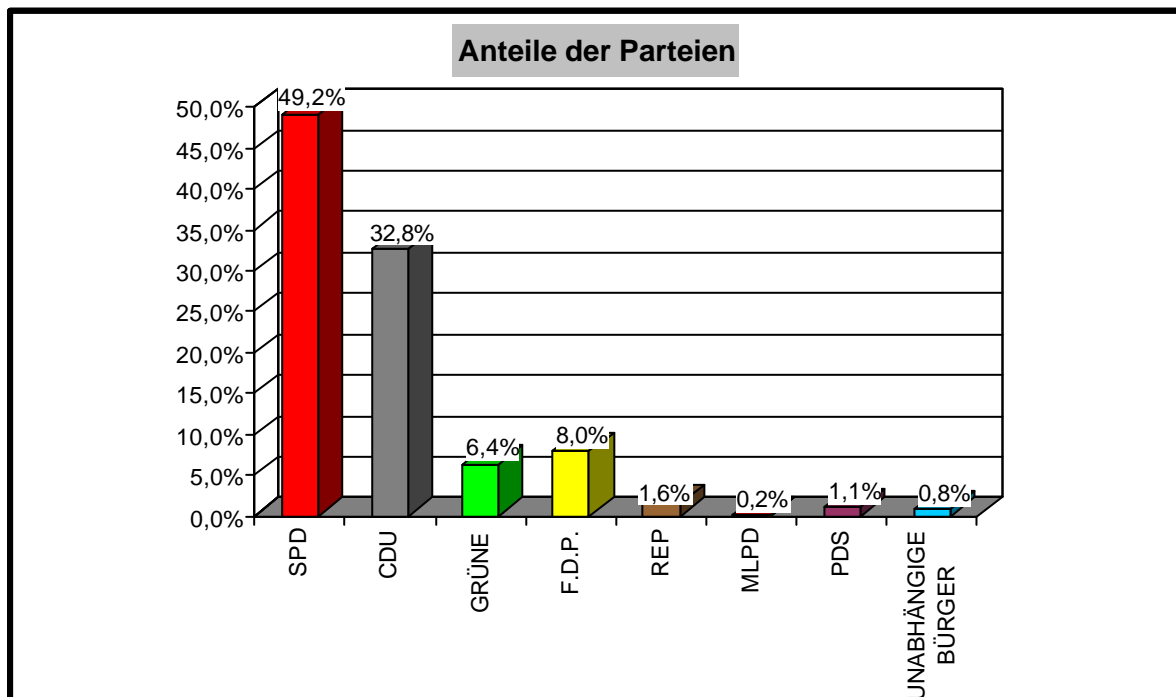
6. Kreiswahlvorschläge für den Wahlkreis 86 - Recklinghausen VI –

(Dorsten: die Ortsteile südlich der Lippe
sowie der Ortsteil Altstadt, Marl: Stadtkern, Alt-Marl, Brassert, Drewer-Nord,
Hüls-Nord, Marl-Hamm)

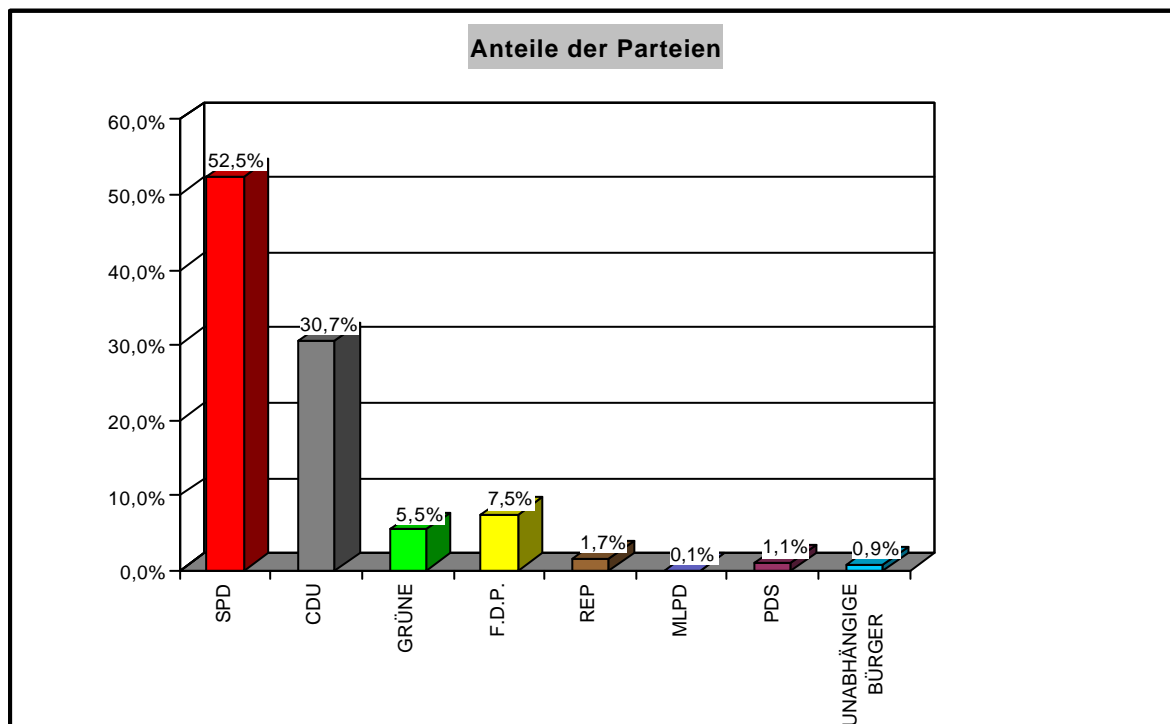
| Partei | Name | Beruf | Anschrift |
|--|------------------------------------|-----------------------------|--|
| Sozialdemokratische Partei Deutschlands (SPD) | Degen, Manfred | Obervolkshochschulrat a. D. | Kreuzstr. 291 45770 Marl |
| Christlich Demokratische Union Deutschlands (CDU) | Kollorz, Friedrich | Bergmann | Nordseestr. 136a 45665 Recklinghausen |
| BÜNDNIS 90/DIE GRÜNEN (GRÜNE) | Kuhl-van der Wielen, Hermann-Josef | Lehrer | Wischenstück 38 46286 Dorsten |
| Freie Demokratische Partei (F.D.P.) | Liebehenz, Marc | Student | Beethovenstr. 6 46282 Dorsten |
| DIE REPUBLIKANER (REP) | Herrmann, Harry-Horst | Meister der Lagerwirtschaft | Hirschgraben 3 45721 Haltern |
| Bürgerrechtsbewegung Solidarität (BüSo) | Lünnemann, Roland | Selbstständiger Kaufmann | Otto-Haamann-Str. 79 45768 Marl |
| Marxistisch-Leninistische Partei Deutschlands (MLPD) | Schlesinger, Martin | Schweißer | Brassertstr. 53 45768 Marl |
| Partei des Demokratischen Sozialismus (PDS) | Backs, Dieter | Energieanlagen-elektroniker | Plaggenbrauckstr. 41 45768 Marl |
| Unabhängige Bürger Nordrhein-Westfalen (UNABHÄNGIGE BÜRGER) | Brinkhaus, Ralf | Beamter | Kreymühlenweg 25 45659 Recklinghausen |

Ergebnisse der Landtagswahl 2000

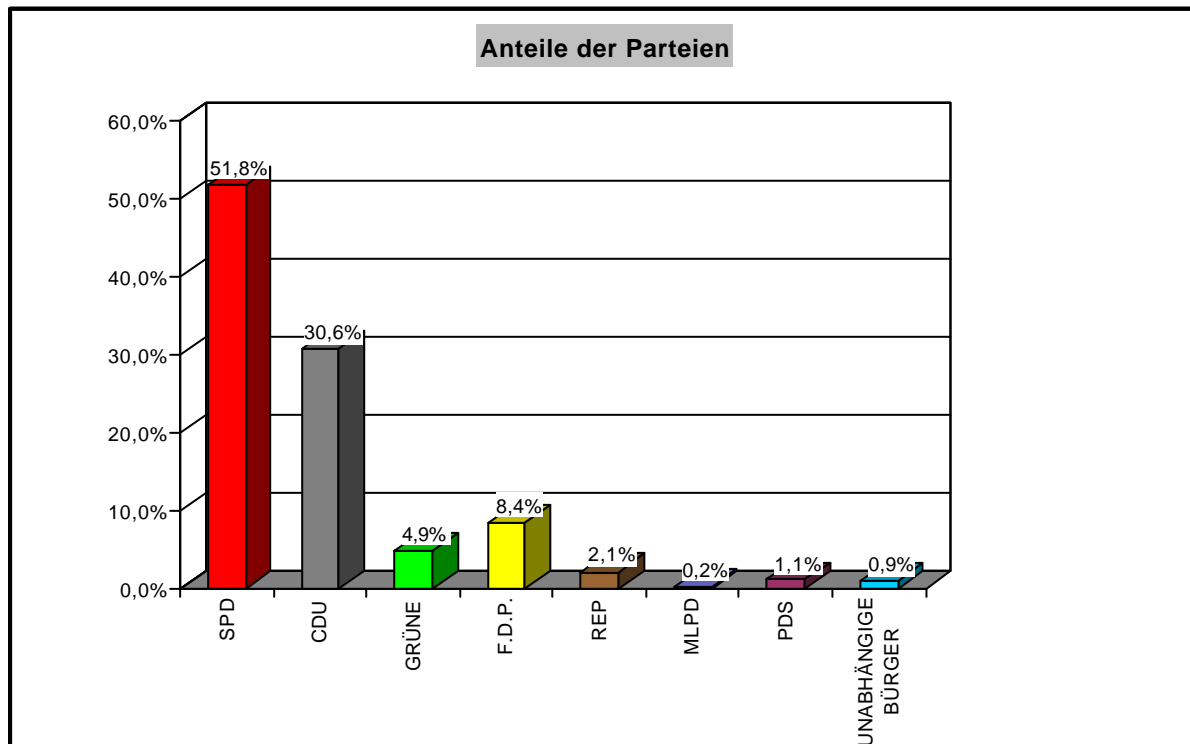
| Landtagswahl 2000 | | | |
|--|---------|-------------------------|---------------------------|
| Wahlkreis 81 - Recklinghausen I | | | |
| Recklinghausen | | | |
| Wahlberechtigt: | 93.995 | Wähler: | 51.654 |
| gültige Stimmen | 51.170 | Wahlbeteiligung: | 55,0% |
| Partei | Stimmen | % | Kandidaten |
| SPD | 25.158 | 49,2% | Budschun, Peter |
| CDU | 16.771 | 32,8% | Hegemann, Lothar |
| GRÜNE | 3.298 | 6,4% | Steinheuser, Monika |
| F.D.P. | 4.079 | 8,0% | Faßbach, Peter |
| REP | 810 | 1,6% | Piätzka, Erwin |
| MLPD | 84 | 0,2% | Klug, Christoph |
| PDS | 561 | 1,1% | Pfeiffer, Michael Bertram |
| UNABHÄNGIGE BÜRGER | 409 | 0,8% | Bartoschek, Sebastian |
| Gewählt ist: | | Budschun, Peter | |



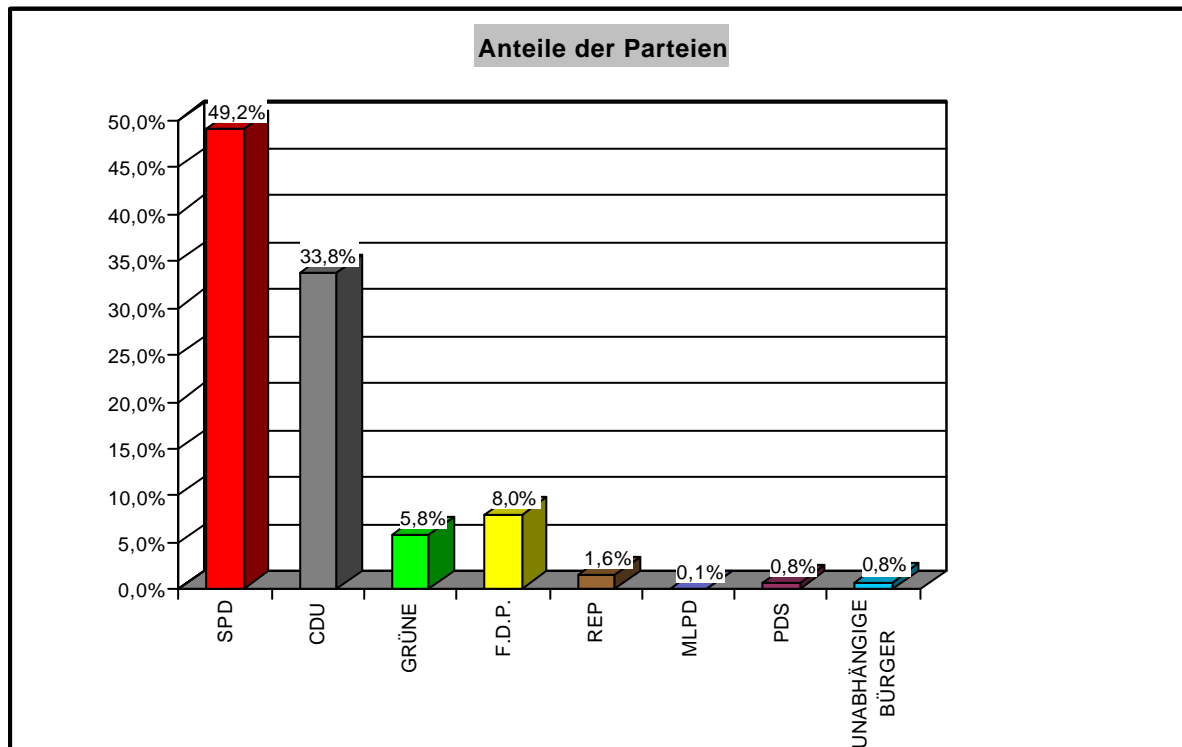
| Landtagswahl 2000 | | | |
|---|----------------|-------------------------|-------------------------|
| Wahlkreis 82 - Recklinghausen II | | | |
| Castrop-Rauxel und Waltrop | | | |
| Wahlberechtigt: | 83.315 | Wähler: | 46.222 |
| gültige Stimmen | 45.230 | Wahlbeteiligung: | 55,5% |
| Partei | Stimmen | % | Kandidaten |
| SPD | 23.730 | 52,5% | Sikora, Gabriele |
| CDU | 13.895 | 30,7% | Feldkämper, Ulrich |
| GRÜNE | 2.487 | 5,5% | Karsli, Jamal |
| F.D.P. | 3.378 | 7,5% | Dr. Jordan, Jens |
| REP | 766 | 1,7% | Strothoff, Dieter |
| MLPD | 49 | 0,1% | Weispenning, Peter |
| PDS | 498 | 1,1% | Kamps-Neiß, Michael |
| UNABHÄNGIGE BÜRGER | 427 | 0,9% | Averdung, Anna |
| Gewählt ist: | | | Sikora, Gabriele |



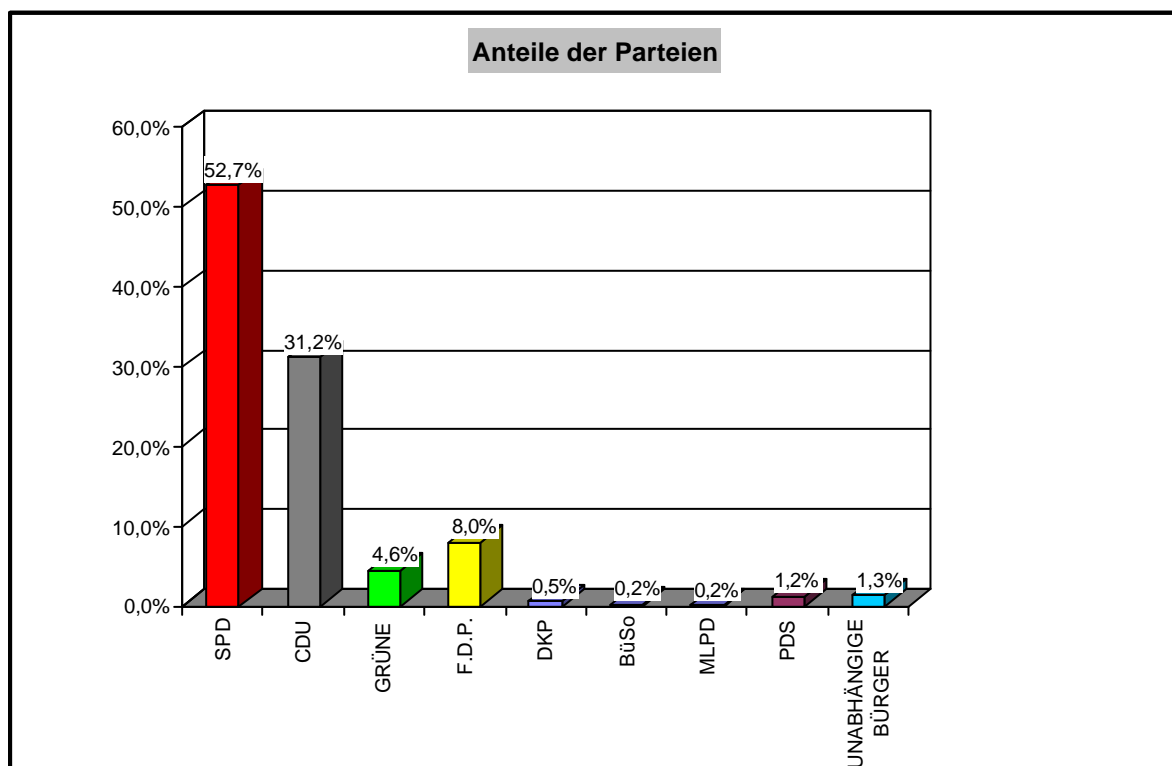
| Landtagswahl 2000 | | | |
|---|---------|-------------------------------|------------------------|
| Wahlkreis 83 - Recklinghausen III | | | |
| Herten u. von Marl die Stadtteile Drewer-Süd, Hüls-Süd, Polsum u. Sinsen-Lenkerbeck | | | |
| Wahlberechtigt: | 76.130 | Wähler: | 43.373 |
| gültige Stimmen | 42.957 | Wahlbeteiligung: | 57,0% |
| Partei | Stimmen | % | Kandidaten |
| SPD | 22.248 | 51,8% | Dr. Kasperek, Bernhard |
| CDU | 13.157 | 30,6% | Dargel, Karl-Heinz |
| GRÜNE | 2.102 | 4,9% | Kneip, Karl |
| F.D.P. | 3.622 | 8,4% | Heinze, Robert |
| REP | 896 | 2,1% | Hübner, Heinz |
| MLPD | 85 | 0,2% | Leopold, Sabine |
| PDS | 459 | 1,1% | Beyer-Peters, Detlev |
| UNABHÄNGIGE BÜRGER | 388 | 0,9% | Plantenberg, Dieter |
| Gewählt ist: | | Dr. Kasperek, Bernhard | |



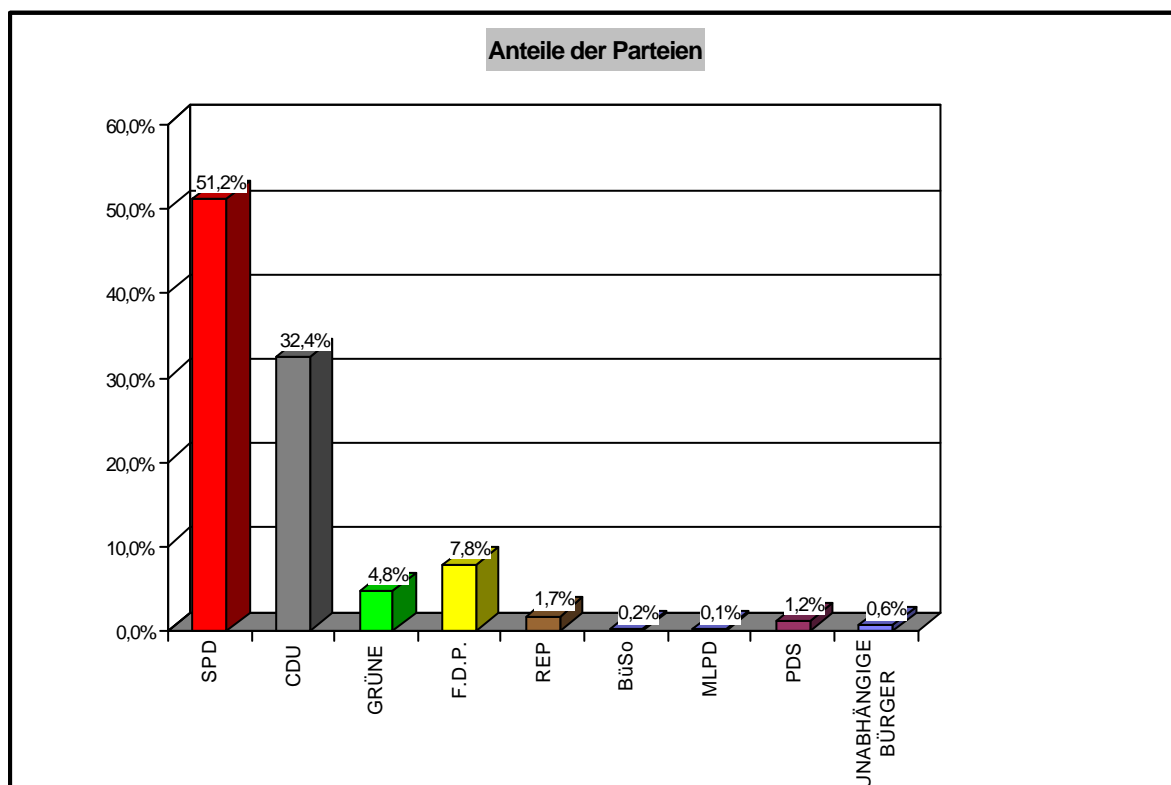
| Landtagswahl 2000 | | | |
|---|---------------------------|-------------------------------|-----------------------|
| Wahlkreis 84 - Recklinghausen IV | | | |
| Datteln, Haltern u. Oer-Erkenschwick | | | |
| Wahlberechtigt: | 78.394 | Wähler: | 47.535 |
| gültige Stimmen | 47.079 | Wahlbe- teiligung: | 60,6% |
| Partei | Stimmen | % | Kandidaten |
| SPD | 23.149 | 49,2% | Rusche, Karl-Heinz |
| CDU | 15.912 | 33,8% | Hovenjürgen, Josef |
| GRÜNE | 2.753 | 5,8% | Dr. Brack, Ulrich |
| F.D.P. | 3.751 | 8,0% | Fechner, Peter |
| REP | 741 | 1,6% | Nahler, Dieter |
| MLPD | 35 | 0,1% | Hoffmann, Ulrich |
| PDS | 356 | 0,8% | Maas, Engelbert |
| UNABHÄNGIGE BÜRGER | 382 | 0,8% | Schliehe, Heinz-Georg |
| Gewählt ist: | Rusche, Karl-Heinz | | |



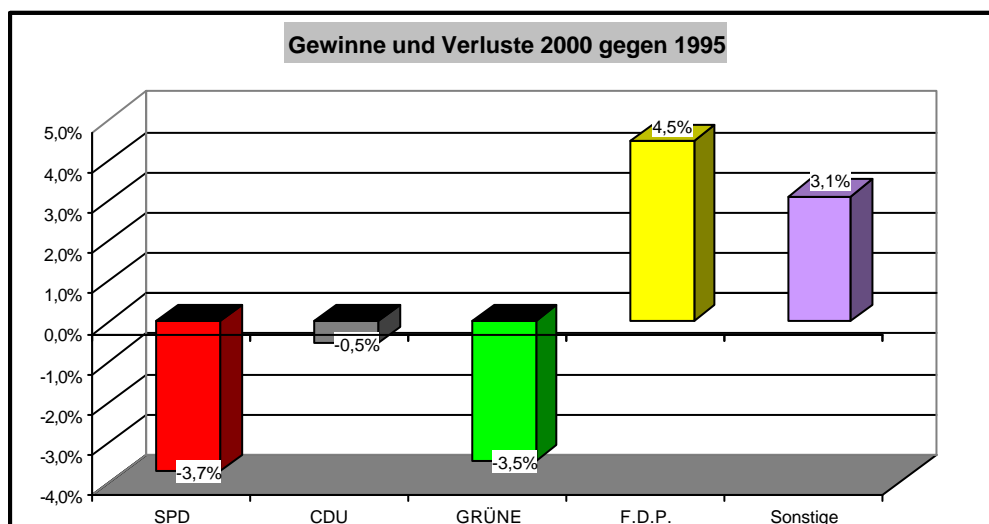
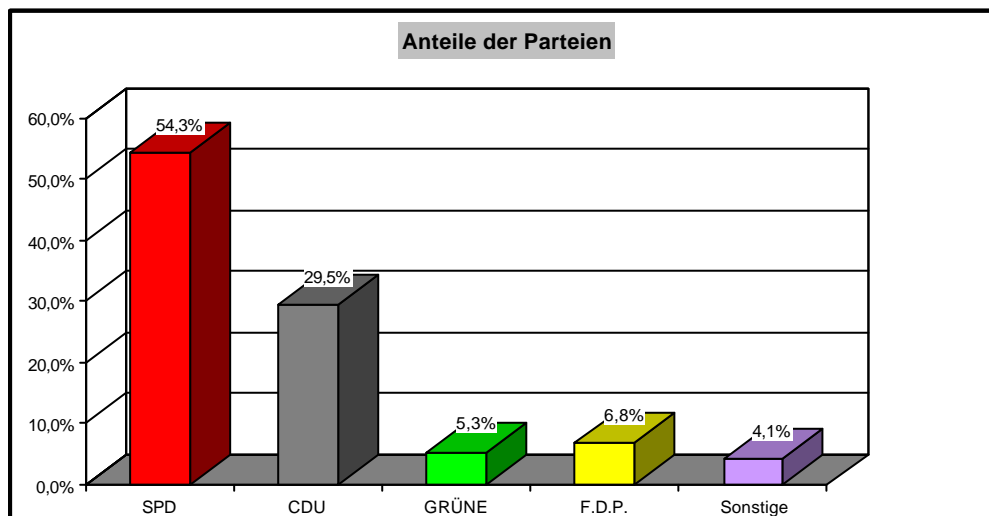
| Landtagswahl 2000 | | | |
|---|----------------|-------------------------------|------------------------|
| Wahlkreis 85 - Recklinghausen V | | | |
| Gladbeck u. von Dorsten die Ortsteile südl. der Lippe o. Altstadt | | | |
| Wahlberechtigt: | 72.724 | Wähler: | 41.183 |
| gültige Stimmen | 40.807 | Wahlbe- teiligung: | 56,6% |
| Partei | Stimmen | % | Kandidaten |
| SPD | 21.500 | 52,7% | Röken, Wolfgang |
| CDU | 12.737 | 31,2% | Dahmen, Michael |
| GRÜNE | 1.870 | 4,6% | Herrmann, Mario |
| F.D.P. | 3.268 | 8,0% | Tack, Michael |
| DKP | 207 | 0,5% | Palmetshofer, Horst |
| BüSo | 96 | 0,2% | Baumann, Frank |
| MLPD | 76 | 0,2% | Müller-Horn, Esther |
| PDS | 510 | 1,2% | Schregel, Susanne |
| UNABHÄNGIGE BÜRGER | 543 | 1,3% | Meinhardt, Wolfgang |
| Gewählt ist: | | | Röken, Wolfgang |



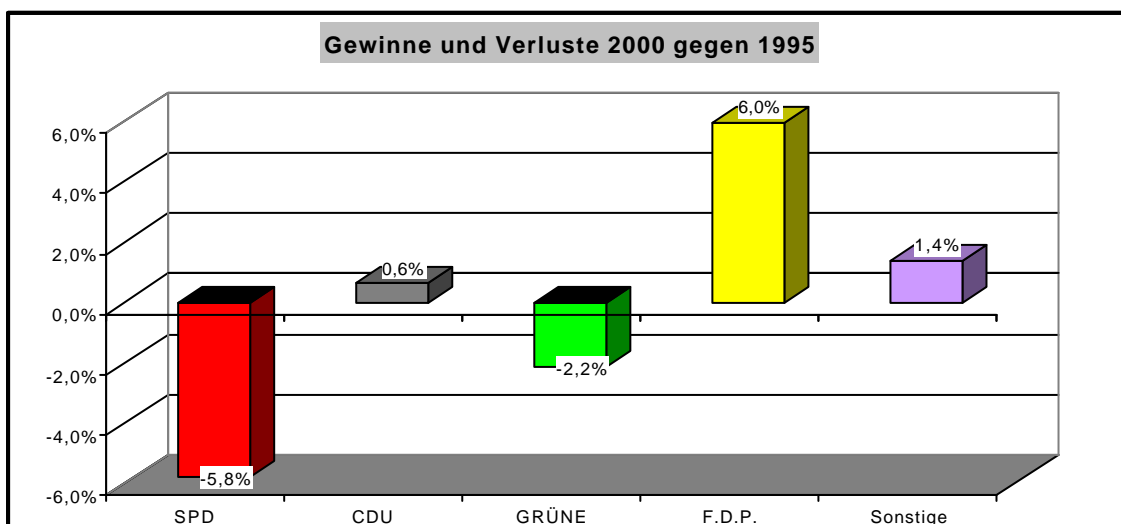
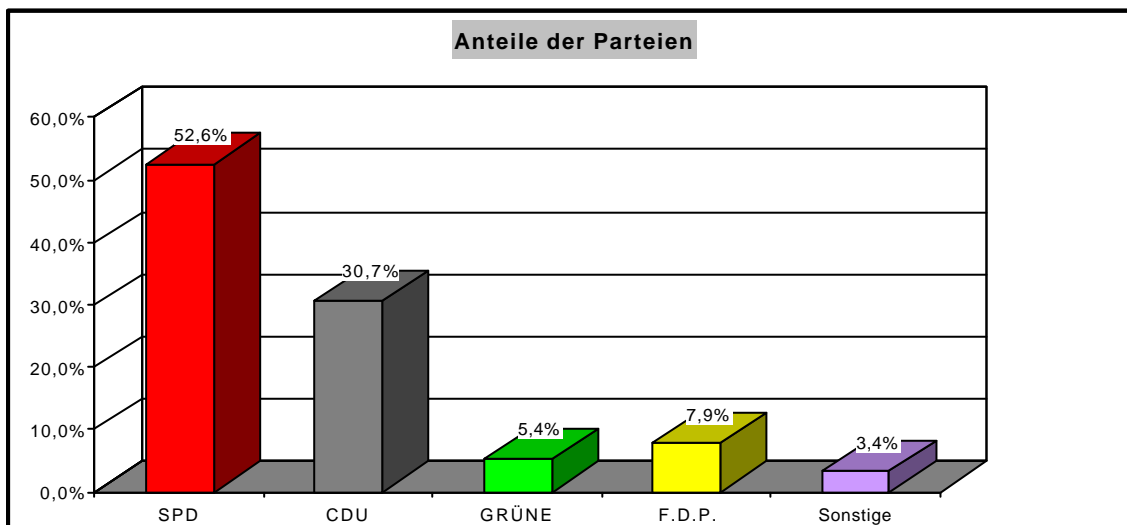
| Landtagswahl 2000 | | | |
|---|----------------|-------------------------|------------------------------------|
| Wahlkreis 86 - Recklinghausen VI | | | |
| Dorsten m. d. Ortsteilen nördl. d. Lippe sow. Altstadt u. Marl m. d. Stadtteilen Stadtkern, Alt-Marl, Brassert, Drewer-Nord, Hüls-Nord, Marl-Hamm | | | |
| Wahlberechtigt: | 86.938 | Wähler: | 46.251 |
| gültige Stimmen | 45.813 | Wahlbeteiligung: | 53,2% |
| Partei | Stimmen | % | Kandidaten |
| SPD | 23.445 | 51,2% | Degen, Manfred |
| CDU | 14.864 | 32,4% | Kollorz, Friedrich |
| GRÜNE | 2.185 | 4,8% | Kuhl-van der Wielen, Hermann-Josef |
| F.D.P. | 3.577 | 7,8% | Liebehenz, Marc |
| REP | 801 | 1,7% | Herrmann, Harry-Horst |
| BüSo | 70 | 0,2% | Lünnemann, Roland |
| MLPD | 67 | 0,1% | Schlesinger, Martin |
| PDS | 539 | 1,2% | Backs, Dieter |
| UNABHÄNGIGE BÜRGER | 265 | 0,6% | Brinkhaus, Ralf |
| Gewählt ist: | | | Degen, Manfred |



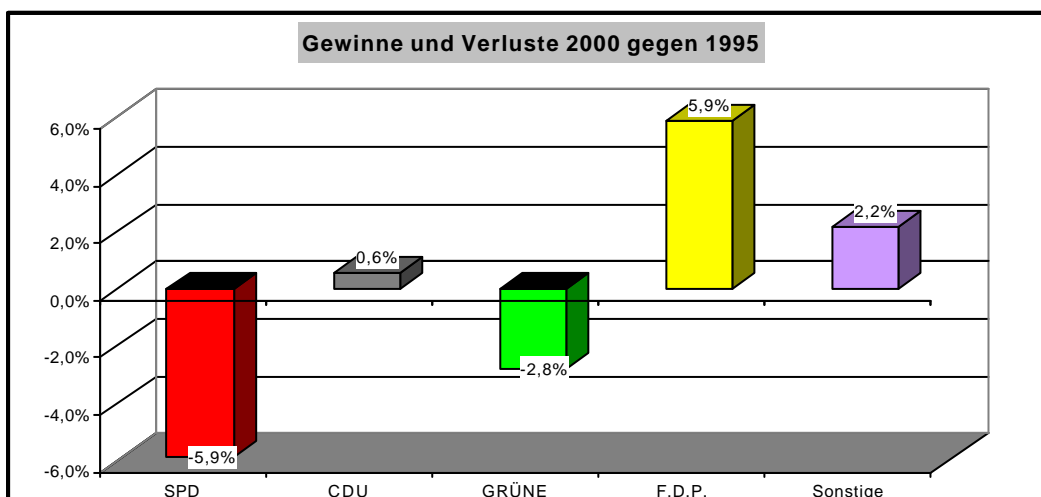
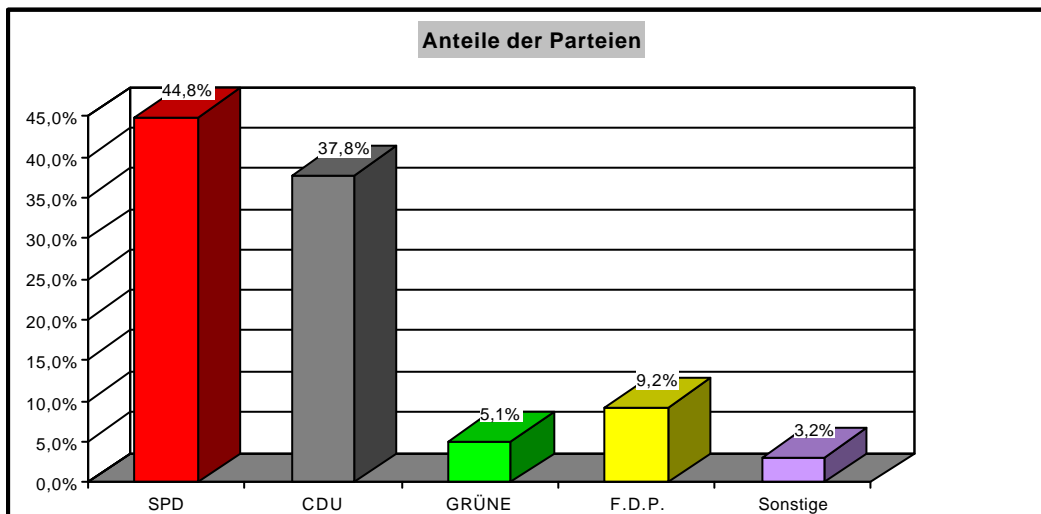
| Landtagswahl 2000 | | | |
|------------------------------|---------|-------------------------|---------------------------|
| Stadtergebnis Castrop-Rauxel | | | |
| Wahlberechtigt: | 60.042 | Wähler: | 33.157 |
| gültige Stimmen | 32.288 | Wahlbeteiligung: | 55,2% |
| Partei | Stimmen | % | Gewinn/Verlust gegen 1995 |
| SPD | 17.526 | 54,3% | -3,7% |
| CDU | 9.516 | 29,5% | -0,5% |
| GRÜNE | 1.725 | 5,3% | -3,5% |
| F.D.P. | 2.190 | 6,8% | 4,5% |
| Sonstige | 1.331 | 4,1% | 3,1% |
| REP | 590 | 1,8% | 1,8% |
| MLPD | 27 | 0,1% | 0,1% |
| PDS | 383 | 1,2% | 1,2% |
| UNABHÄNGIGE BÜRGER | 331 | 1,0% | 1,0% |



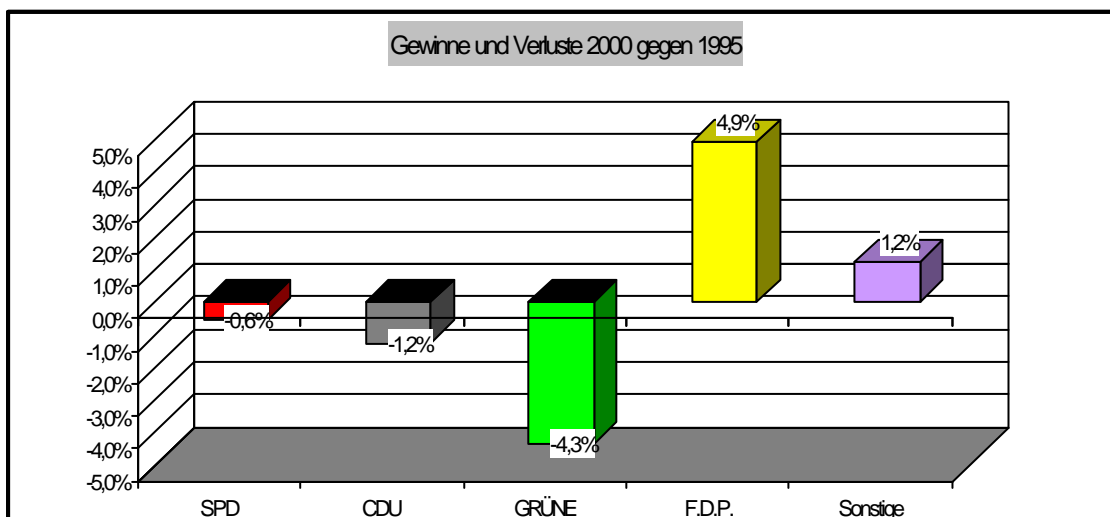
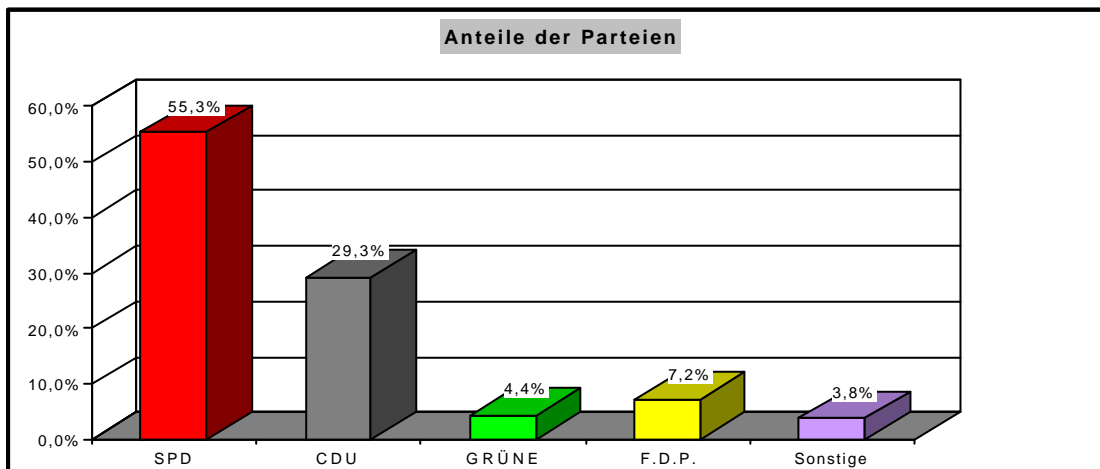
| Landtagswahl 2000 | | | |
|---------------------------|---------|-------------------------|---------------------------|
| Stadtergebnis Datteln | | | |
| Wahlberechtigt: | 27.361 | Wähler: | 15.436 |
| gültige Stimmen | 15.285 | Wahlbeteiligung: | 56,4% |
| Partei | Stimmen | % | Gewinn/Verlust gegen 1995 |
| SPD | 8.038 | 52,6% | -5,8% |
| CDU | 4.698 | 30,7% | 0,6% |
| GRÜNE | 832 | 5,4% | -2,2% |
| F.D.P. | 1.201 | 7,9% | 6,0% |
| Sonstige | 516 | 3,4% | 1,4% |
| REP | 259 | 1,7% | 0,7% |
| MLPD | 12 | 0,1% | 0,1% |
| PDS | 127 | 0,8% | 0,8% |
| UNABHÄNGIGE BÜRGER | 118 | 0,8% | 0,8% |



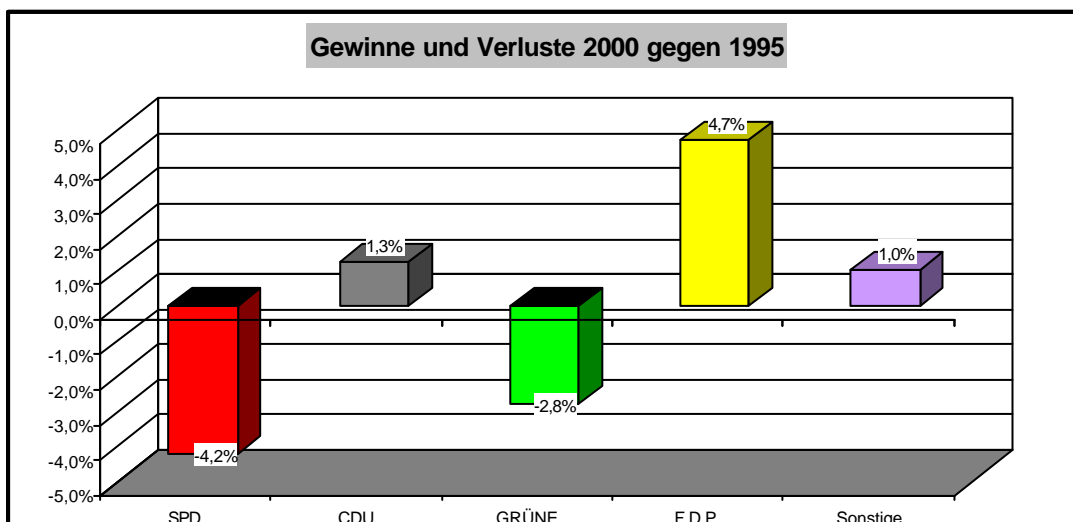
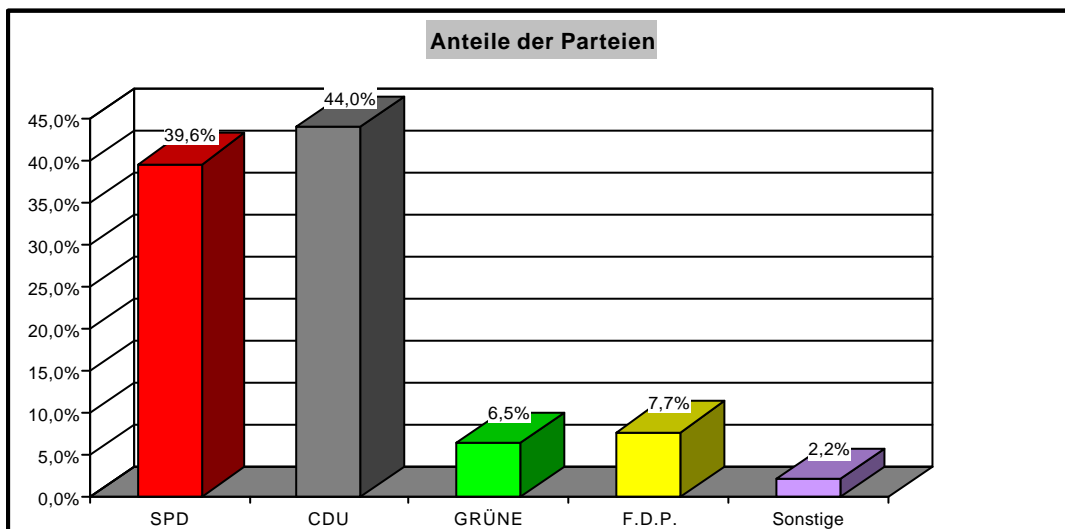
| Landtagswahl 2000 | | | |
|---------------------------|---------|-------------------------|---------------------------|
| Stadtergebnis Dorsten | | | |
| Wahlberechtigt: | 61.255 | Wähler: | 33.492 |
| gültige Stimmen | 33.168 | Wahlbeteiligung: | 54,7% |
| Partei | Stimmen | % | Gewinn/Verlust gegen 1995 |
| SPD | 14.859 | 44,8% | -5,9% |
| CDU | 12.524 | 37,8% | 0,6% |
| GRÜNE | 1.695 | 5,1% | -2,8% |
| F.D.P. | 3.040 | 9,2% | 5,9% |
| Sonstige | 1.050 | 3,2% | 2,2% |
| REP | 370 | 1,1% | 0,8% |
| DKP | 14 | 0,0% | -0,3% |
| BüSo | 64 | 0,2% | 0,2% |
| MLPD | 21 | 0,1% | 0,1% |
| PDS | 370 | 1,1% | 1,1% |
| UNABHÄNGIGE BÜRGER | 211 | 0,6% | 0,6% |



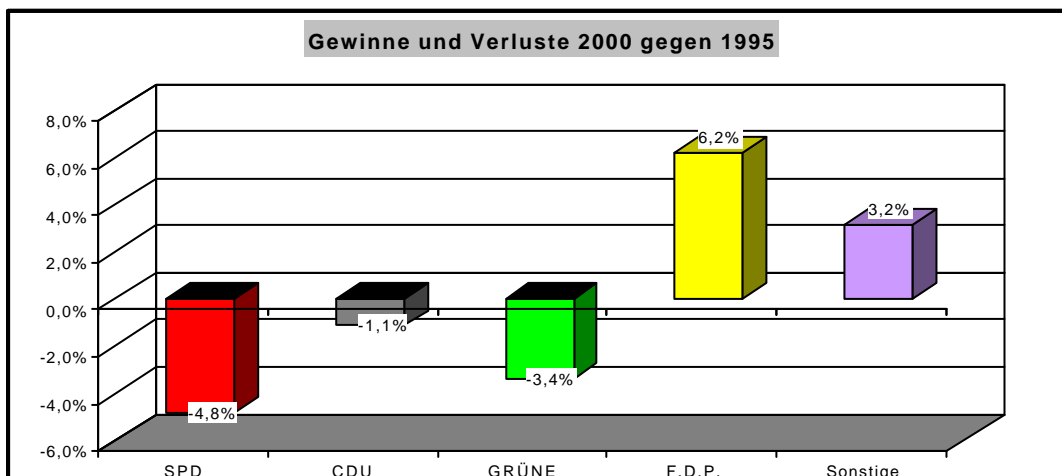
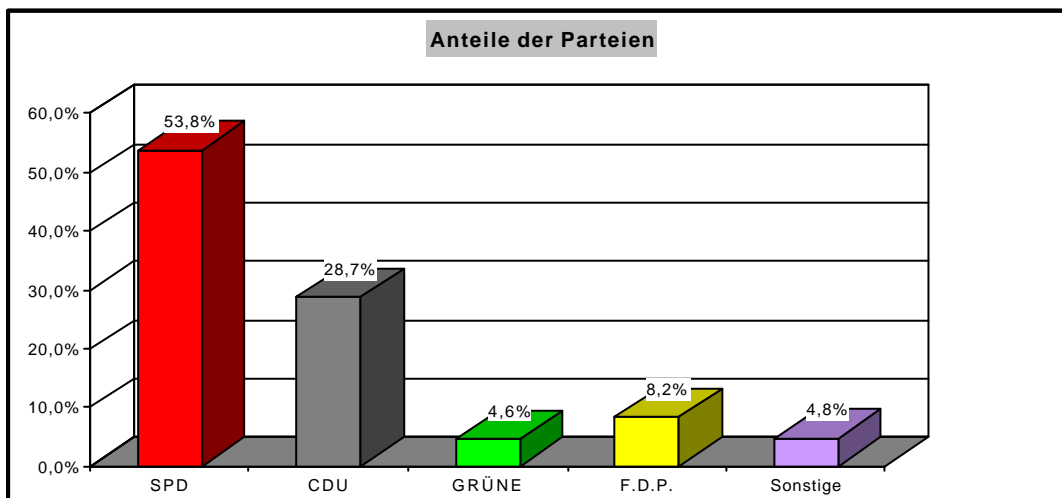
| Landtagswahl 2000 | | | |
|---------------------------|---------|-------------------------|---------------------------|
| Stadtergebnis Gladbeck | | | |
| Wahlberechtigt: | 56.714 | Wähler: | 31.770 |
| gültige Stimmen | 31.488 | Wahlbeteiligung: | 56,0% |
| Partei | Stimmen | % | Gewinn/Verlust gegen 1995 |
| SPD | 17.426 | 55,3% | -0,6% |
| CDU | 9.213 | 29,3% | -1,2% |
| GRÜNE | 1.375 | 4,4% | -4,3% |
| F.D.P. | 2.266 | 7,2% | 4,9% |
| Sonstige | 1.208 | 3,8% | 1,2% |
| DKP | 193 | 0,6% | -0,4% |
| BüSo | 61 | 0,2% | 0,2% |
| MLPD | 69 | 0,2% | 0,2% |
| PDS | 411 | 1,3% | 1,3% |
| UNABHÄNGIGE BÜRGER | 474 | 1,5% | 1,5% |



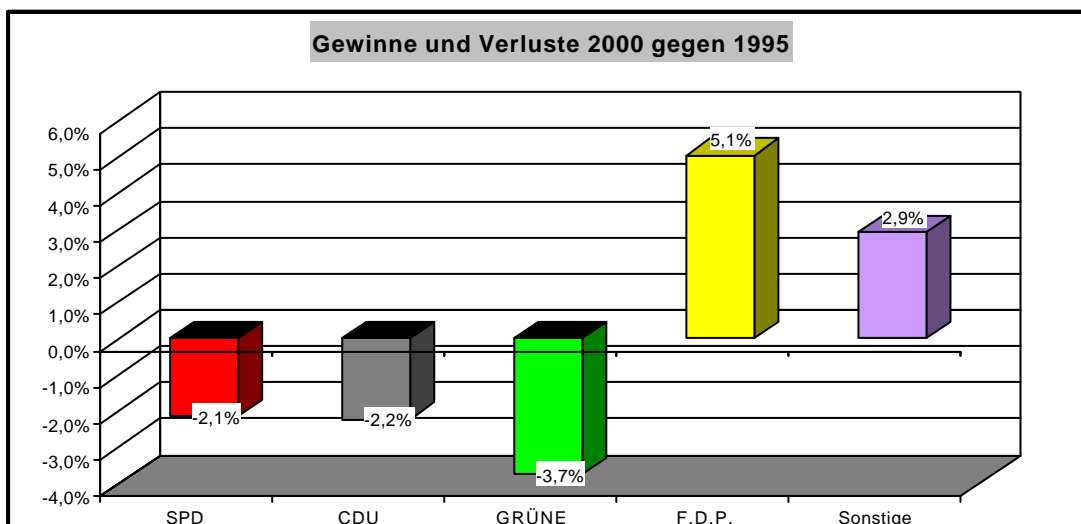
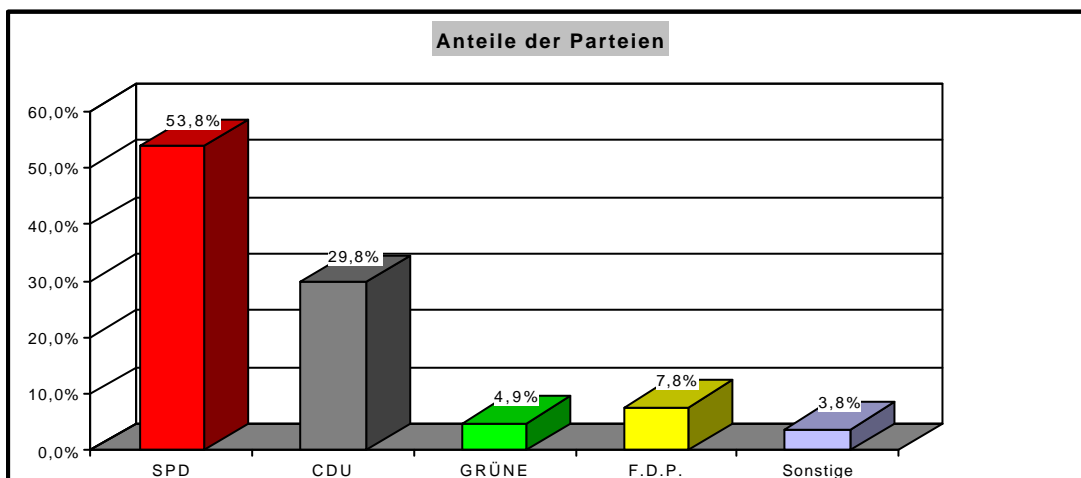
| Landtagswahl 2000 | | | |
|---------------------------|---------|-------------------------|---------------------------|
| Stadtergebnis Haltern | | | |
| Wahlberechtigt: | 28.483 | Wähler: | 18.761 |
| gültige Stimmen | 18.592 | Wahlbeteiligung: | 65,9% |
| Partei | Stimmen | % | Gewinn/Verlust gegen 1995 |
| SPD | 7.360 | 39,6% | -4,2% |
| CDU | 8.173 | 44,0% | 1,3% |
| GRÜNE | 1.209 | 6,5% | -2,8% |
| F.D.P. | 1.434 | 7,7% | 4,7% |
| Sonstige | 416 | 2,2% | 1,0% |
| REP | 186 | 1,0% | 0,2% |
| MLPD | 10 | 0,1% | 0,1% |
| PDS | 107 | 0,6% | 0,6% |
| UNABHÄNGIGE BÜRGER | 113 | 0,6% | 0,6% |



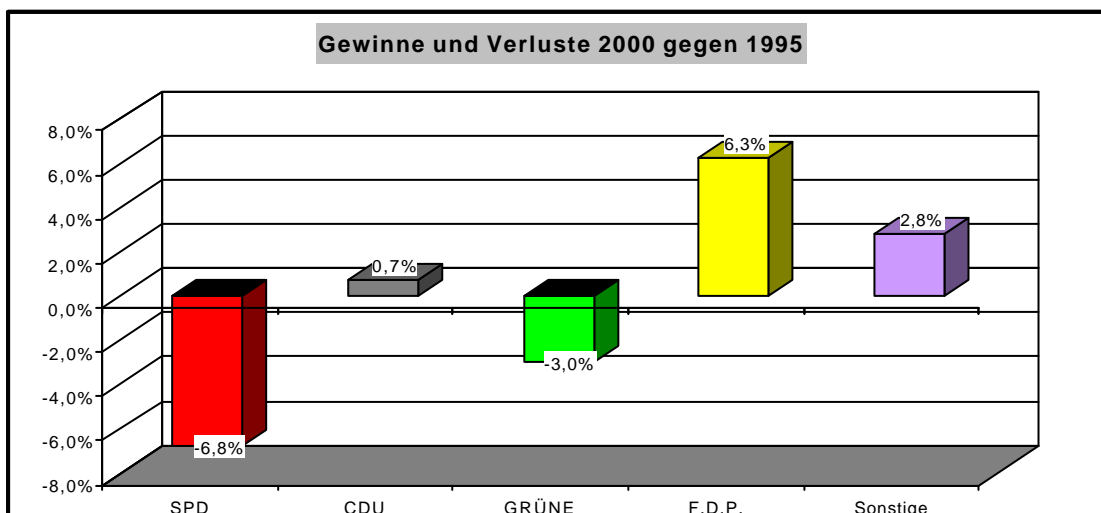
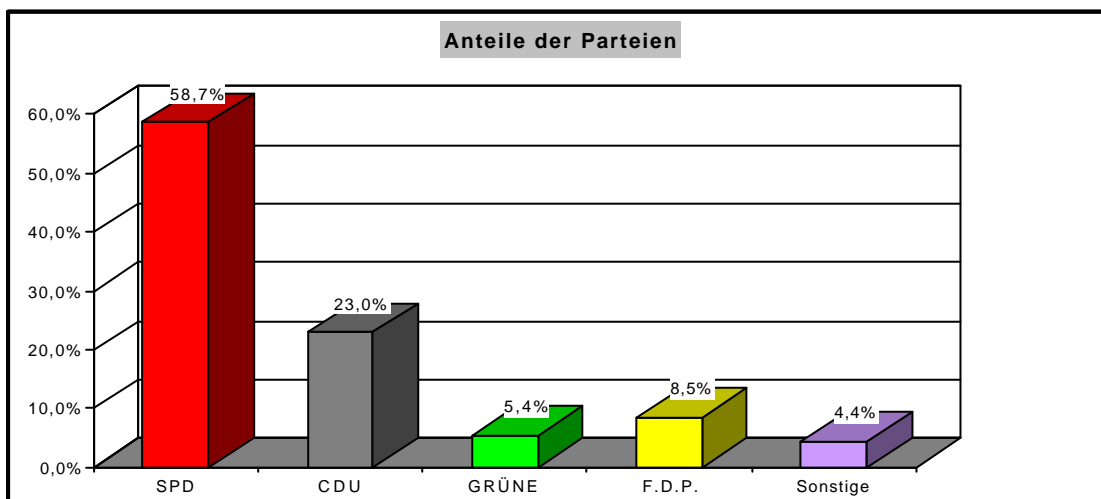
| Landtagswahl 2000 | | | |
|---------------------------|---------|-------------------------|---------------------------|
| Stadtergebnis Herten | | | |
| Wahlberechtigt: | 49.125 | Wähler: | 28.319 |
| gültige Stimmen | 28.043 | Wahlbeteiligung: | 57,6% |
| Partei | Stimmen | % | Gewinn/Verlust gegen 1995 |
| SPD | 15.077 | 53,8% | -4,8% |
| CDU | 8.039 | 28,7% | -1,1% |
| GRÜNE | 1.291 | 4,6% | -3,4% |
| F.D.P. | 2.299 | 8,2% | 6,2% |
| Sonstige | 1.337 | 4,8% | 3,2% |
| REP | 689 | 2,5% | 2,5% |
| MLPD | 68 | 0,2% | 0,2% |
| PDS | 298 | 1,1% | 1,1% |
| UNABHÄNGIGE BÜRGER | 282 | 1,0% | 1,0% |



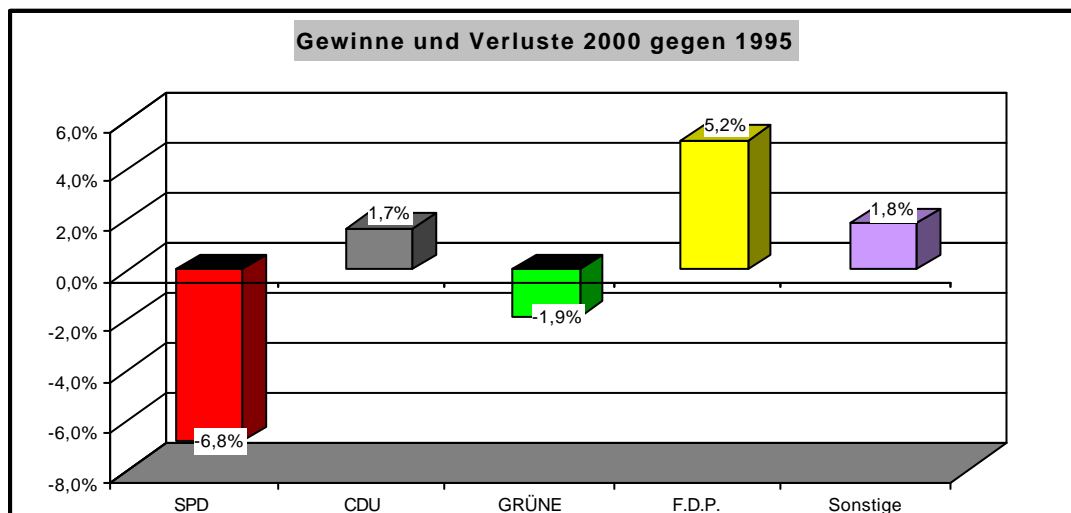
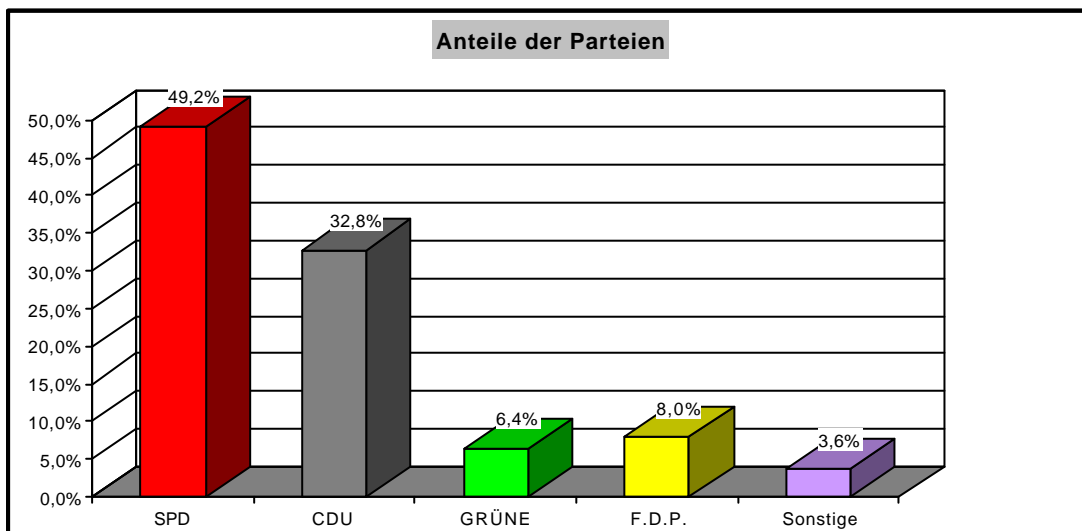
| Landtagswahl 2000 | | | |
|---------------------------|---------|-------------------------|---------------------------|
| Stadtergebnis Marl | | | |
| Wahlberechtigt: | 68.698 | Wähler: | 37.226 |
| gültige Stimmen | 36.878 | Wahlbeteiligung: | 54,2% |
| Partei | Stimmen | % | Gewinn/Verlust gegen 1995 |
| SPD | 19.831 | 53,8% | -2,1% |
| CDU | 10.982 | 29,8% | -2,2% |
| GRÜNE | 1.796 | 4,9% | -3,7% |
| F.D.P. | 2.862 | 7,8% | 5,1% |
| Sonstige | 1.407 | 3,8% | 2,9% |
| REP | 638 | 1,7% | 1,7% |
| BüSo | 41 | 0,1% | 0,1% |
| MLPD | 70 | 0,2% | 0,2% |
| PDS | 429 | 1,2% | 1,2% |
| UNABHÄNGIGE BÜRGER | 229 | 0,6% | 0,6% |



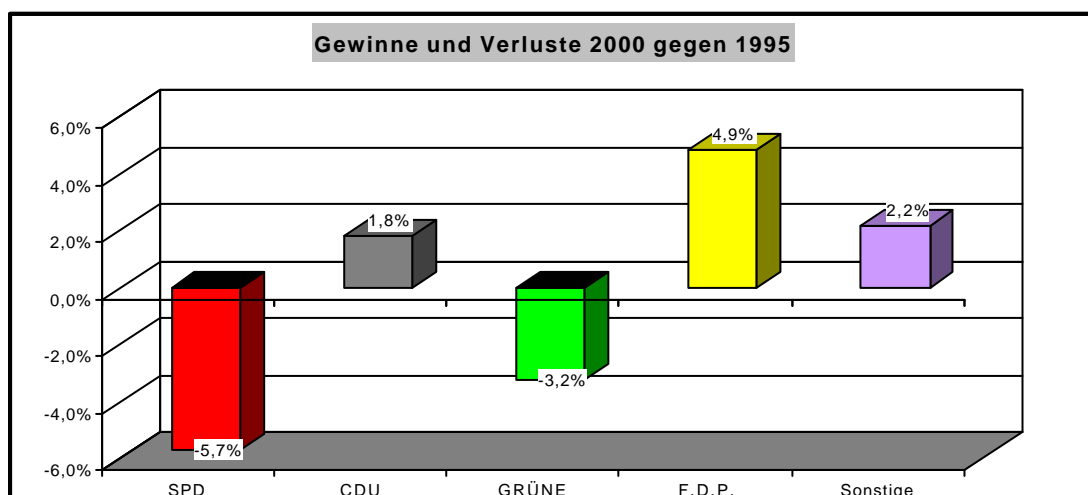
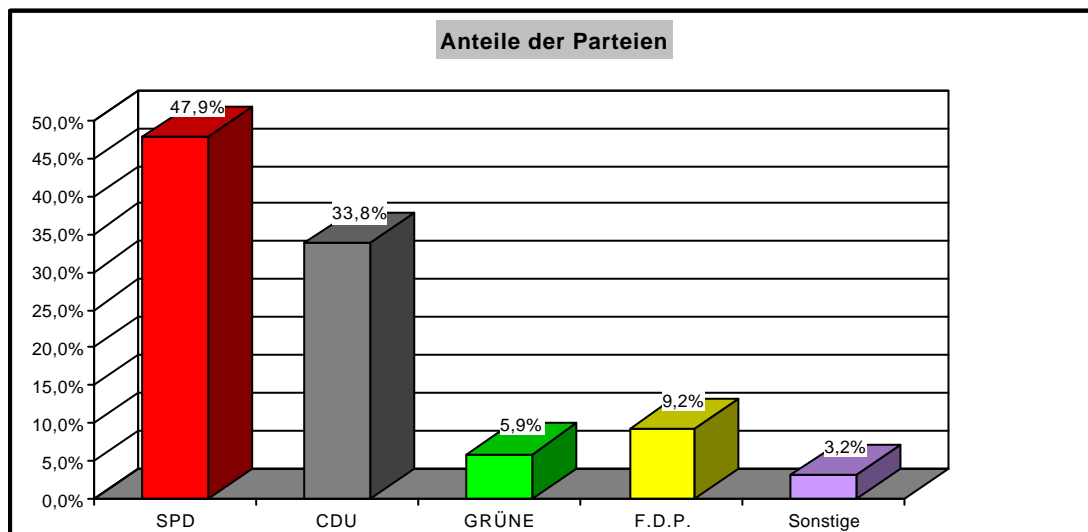
| Landtagswahl 2000 | | | |
|--------------------------------|---------|-------------------------|---------------------------|
| Stadtergebnis Oer-Erkenschwick | | | |
| Wahlberechtigt: | 22.550 | Wähler: | 13.338 |
| gültige Stimmen | 13.202 | Wahlbeteiligung: | 59,1% |
| Partei | Stimmen | % | Gewinn/Verlust gegen 1995 |
| SPD | 7.751 | 58,7% | -6,8% |
| CDU | 3.041 | 23,0% | 0,7% |
| GRÜNE | 712 | 5,4% | -3,0% |
| F.D.P. | 1.116 | 8,5% | 6,3% |
| Sonstige | 582 | 4,4% | 2,8% |
| REP | 296 | 2,2% | 1,0% |
| MLPD | 13 | 0,1% | 0,1% |
| PDS | 122 | 0,9% | 0,9% |
| UNABHÄNGIGE BÜRGER | 151 | 1,1% | 1,1% |



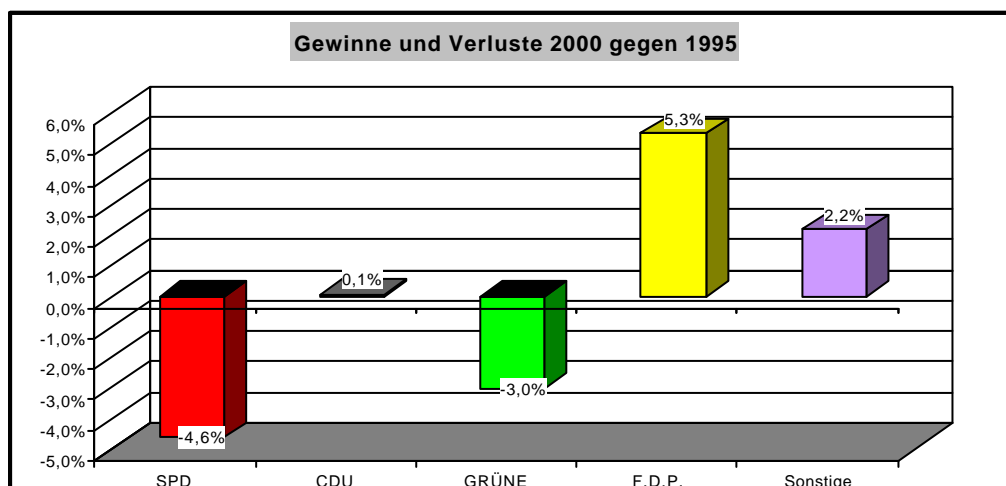
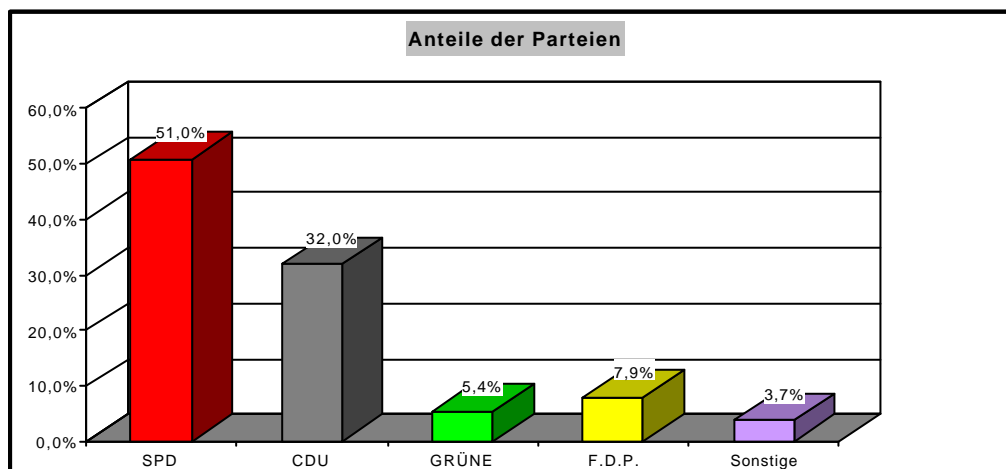
| Landtagswahl 2000 | | | |
|------------------------------|---------|-------------------------|---------------------------|
| Stadtergebnis Recklinghausen | | | |
| Wahlberechtigt: | 93.995 | Wähler: | 51.654 |
| gültige Stimmen | 51.170 | Wahlbeteiligung: | 55,0% |
| Partei | Stimmen | % | Gewinn/Verlust gegen 1995 |
| SPD | 25.158 | 49,2% | -6,8% |
| CDU | 16.771 | 32,8% | 1,7% |
| GRÜNE | 3.298 | 6,4% | -1,9% |
| F.D.P. | 4.079 | 8,0% | 5,2% |
| Sonstige | 1.864 | 3,6% | 1,8% |
| REP | 810 | 1,6% | 1,6% |
| MLPD | 84 | 0,2% | 0,2% |
| PDS | 561 | 1,1% | 1,1% |
| UNABHÄNGIGE BÜRGER | 409 | 0,8% | 0,8% |



| Landtagswahl 2000 | | | |
|---------------------------|---------|-------------------------|---------------------------|
| Stadtergebnis Waltrop | | | |
| Wahlberechtigt: | 23.273 | Wähler: | 13.065 |
| gültige Stimmen | 12.942 | Wahlbeteiligung: | 56,1% |
| Partei | Stimmen | % | Gewinn/Verlust gegen 1995 |
| SPD | 6.204 | 47,9% | -5,7% |
| CDU | 4.379 | 33,8% | 1,8% |
| GRÜNE | 762 | 5,9% | -3,2% |
| F.D.P. | 1.188 | 9,2% | 4,9% |
| Sonstige | 409 | 3,2% | 2,2% |
| REP | 176 | 1,4% | 1,4% |
| MLPD | 22 | 0,2% | 0,2% |
| PDS | 115 | 0,9% | 0,9% |
| UNABHÄNGIGE BÜRGER | 96 | 0,7% | 0,7% |



| Landtagswahl 2000 | | | |
|-------------------------------------|---------|-------------------------|---------------------------|
| Gesamtergebnis Kreis Recklinghausen | | | |
| Wahlberechtigt: | 491.496 | Wähler: | 276.218 |
| gültige Stimmen | 273.056 | Wahlbeteiligung: | 56,2% |
| Partei | Stimmen | % | Gewinn/Verlust gegen 1995 |
| SPD | 139.230 | 51,0% | -4,6% |
| CDU | 87.336 | 32,0% | 0,1% |
| GRÜNE | 14.695 | 5,4% | -3,0% |
| F.D.P. | 21.675 | 7,9% | 5,3% |
| Sonstige | 10.120 | 3,7% | 2,2% |
| REP | 4.014 | 1,5% | 1,3% |
| DKP | 207 | 0,1% | -0,2% |
| BüSo | 166 | 0,1% | 0,1% |
| MLPD | 396 | 0,1% | 0,1% |
| PDS | 2.923 | 1,1% | 1,1% |
| UNABHÄNGIGE BÜRGER | 2.414 | 0,9% | 0,9% |



Übersichten

| Gesamtübersicht: Ergebnis der Landtagswahl 2000 - Stimmen | | | | | | | | | | | |
|--|-----------|-----------|-----------|-----------|-----------|-----------|-----------|-----------|-----------|-----------|--------------|
| | CR | Da | Do | GI | Ha | He | Ma | OE | Re | Wa | Kreis |
| Wahlberechtigt | 60.042 | 27.361 | 61.255 | 56.714 | 28.483 | 49.125 | 68.698 | 22.550 | 93.995 | 23.273 | 491.496 |
| Wähler | 33.157 | 15.436 | 33.492 | 31.770 | 18.761 | 28.319 | 37.226 | 13.338 | 51.654 | 13.065 | 276.218 |
| Wahlbe- teiligung | 55,2% | 56,4% | 54,7% | 56,0% | 65,9% | 57,6% | 54,2% | 59,1% | 55,0% | 56,1% | 56,2% |
| SPD | 17.526 | 8.038 | 14.859 | 17.426 | 7.360 | 15.077 | 19.831 | 7.751 | 25.158 | 6.204 | 139.230 |
| CDU | 9516 | 4.698 | 12.524 | 9.213 | 8.173 | 8.039 | 10.982 | 3.041 | 16.771 | 4.379 | 87.336 |
| GRÜNE | 1.725 | 832 | 1.695 | 1.375 | 1.209 | 1.291 | 1.796 | 712 | 3.298 | 762 | 14.695 |
| F.D.P. | 2190 | 1.201 | 3.040 | 2.266 | 1.434 | 2.299 | 2.862 | 1.116 | 4.079 | 1.188 | 21.675 |
| Sonstige | 1.331 | 516 | 1.050 | 1.208 | 416 | 1.337 | 1.407 | 582 | 1.864 | 409 | 10.120 |
| REP | 590 | 259 | 370 | 0 | 186 | 689 | 638 | 296 | 810 | 176 | 4.014 |
| DKP | 0 | 0 | 14 | 193 | 0 | 0 | 0 | 0 | 0 | 0 | 207 |
| BüSo | 0 | 0 | 64 | 61 | 0 | 0 | 41 | 0 | 0 | 0 | 166 |
| MLPD | 27 | 12 | 21 | 69 | 10 | 68 | 70 | 13 | 84 | 22 | 396 |
| PDS | 383 | 127 | 370 | 411 | 107 | 298 | 429 | 122 | 561 | 115 | 2.923 |
| UNABHÄNGIGE BÜRGER | 331 | 118 | 211 | 474 | 113 | 282 | 229 | 151 | 409 | 96 | 2.414 |

| Gesamtübersicht: Ergebnis der Landtagswahl 2000 - Prozente | | | | | | | | | | | |
|---|-----------|-----------|-----------|-----------|-----------|-----------|-----------|-----------|-----------|-----------|--------------|
| | CR | Da | Do | Gl | Ha | He | Ma | OE | Re | Wa | Kreis |
| SPD | 54,3 | 52,6 | 44,8 | 55,3 | 39,6 | 53,8 | 53,8 | 58,7 | 49,2 | 47,9 | 51,0 |
| CDU | 29,5 | 30,7 | 37,8 | 29,3 | 44,0 | 28,7 | 29,8 | 23,0 | 32,8 | 33,8 | 32,0 |
| GRÜNE | 5,3 | 5,4 | 5,1 | 4,4 | 6,5 | 4,6 | 4,9 | 5,4 | 6,4 | 5,9 | 5,4 |
| F.D.P. | 6,8 | 7,9 | 9,2 | 7,2 | 7,7 | 8,2 | 7,8 | 8,5 | 8,0 | 9,2 | 7,9 |
| Sonstige | 4,1 | 3,4 | 3,2 | 3,8 | 2,2 | 4,8 | 3,8 | 4,4 | 3,6 | 3,2 | 3,7 |
| REP | 1,8 | 1,7 | 1,1 | 0,0 | 1,0 | 2,5 | 1,7 | 2,2 | 1,6 | 1,4 | 1,5 |
| DKP | 0,0 | 0,0 | 0,0 | 0,6 | 0,0 | 0,0 | 0,0 | 0,0 | 0,0 | 0,0 | 0,1 |
| BüSo | 0,0 | 0,0 | 0,2 | 0,2 | 0,0 | 0,0 | 0,1 | 0,0 | 0,0 | 0,0 | 0,1 |
| MLPD | 0,1 | 0,1 | 0,1 | 0,2 | 0,1 | 0,2 | 0,2 | 0,1 | 0,2 | 0,2 | 0,1 |
| PDS | 1,2 | 0,8 | 1,1 | 1,3 | 0,6 | 1,1 | 1,2 | 0,9 | 1,1 | 0,9 | 1,1 |
| UNABHÄN GIGE BÜRGER | 1,0 | 0,8 | 0,6 | 1,5 | 0,6 | 1,0 | 0,6 | 1,1 | 0,8 | 0,7 | 0,9 |

Vergleich der Wahlbeteiligung Landtagswahl 2000 im Kreis Recklinghausen