





KREIS RECKLINGHAUSEN

Landtagswahl am 22. Mai 2005



Endgültige Ergebnisse



Inhaltsverzeichnis

I. Landtagswahl 2005 im Kreis Recklinghausen	
Allgemeine Informationen	1
Bewerber in den Wahlkreisen	6
II. Ergebnisse der Landtagswahl 2005.....	11
Wahlkreis 69	13
Wahlkreis 70	14
Wahlkreis 71	15
Wahlkreis 72	16
Wahlkreis 73	17
Stadt Castrop-Rauxel.....	19
Stadt Datteln	20
Stadt Dorsten.....	21
Stadt Gladbeck	22
Stadt Haltern.....	23
Stadt Herten	24
Stadt Marl	25
Stadt Oer-Erkenschwick	26
Stadt Recklinghausen.....	27
Stadt Waltrop	28
Kreis Recklinghausen	29
III. Übersichten	31
Gesamtübersicht: Ergebnis der Landtagswahl 2005 - Stimmen.....	33
Gesamtübersicht: Ergebnis der Landtagswahl 2005 - Prozent.....	34
Grafik: Vergleich der Wahlbeteiligung im Kreis Recklinghausen	35

Landtagswahl 2005 im Kreis Recklinghausen

I. Allgemeine Informationen

Der Landtag des Landes Nordrhein-Westfalen wird auf 5 Jahre gewählt. Die Neuwahl findet im letzten Vierteljahr der Wahlperiode statt (Art. 34 Verfassung für das Land Nordrhein-Westfalen).

Als Wahltag für die Wahl zum vierzehnten Landtag Nordrhein-Westfalen ist durch die Landesregierung der 22. Mai 2005 festgelegt worden.

Der Landtag Nordrhein-Westfalen besteht nach Änderung des Landeswahlgesetzes NRW vorbehaltlich der sich aus dem Landeswahlgesetz NRW ergebenden Abweichungen (sog. Überhangmandate) aus 181 Abgeordneten (bisher 201). Von den 181 Abgeordneten werden 128 direkt in Wahlkreisen gewählt. Die übrigen 53 Abgeordneten werden über die entsprechenden Reservelisten vergeben.

Die Verringerung auf 128 Wahlkreisen bedeutet für den Kreis Recklinghausen, dass der Kreis Recklinghausen bei der Landtagswahl 2005 in fünf Wahlkreise (anstatt sechs Wahlkreisen bei der Landtagswahl 2000) aufgeteilt ist, und zwar:

Wahlkreis 69	Recklinghausen I	Diesem Wahlkreis gehört die Stadt Recklinghausen an.
Wahlkreis 70	Recklinghausen II	Stadt Herten sowie die Stadt Marl ohne die Stadtteile Sinsen-Lenkerbeck und Hüls-Süd
Wahlkreis 71	Recklinghausen III	Stadt Gladbeck sowie die Stadt Dorsten ohne die Stadtteile Deuten, Lembeck, Rhade und Wulfen
Wahlkreis 72	Recklinghausen IV	Städte Haltern am See und Oer-Erkenschwick, von der Stadt Datteln der Kreistagswahlbezirk I, von der Stadt Dorsten die Stadtteile Deuten, Lembeck, Rhade und Wulfen sowie von der Stadt Marl die Stadtteile Hüls-Süd und Sinsen-Lenkerbeck
Wahlkreis 73	Recklinghausen V	Städte Castrop-Rauxel und Waltrop sowie von der Stadt Datteln der Kreistagswahlbezirk II

Die Verantwortung für eine ordnungsgemäße Vorbereitung und Durchführung der Wahl liegt bei Landrat Hans-Joachim Welt als Kreiswahlleiter.

Rechtsgrundlagen

Für die Landtagswahlen gelten

das Landeswahlgesetz - LWahlG - in der Fassung der Bekanntmachung vom 16. August 1993 (GV. NW. S. 516), zuletzt geändert durch Gesetz vom 15. Februar 2005 (GV. NRW. S. 44)

- die Landeswahlordnung - LWahlO - vom 14. Juli 1994 (GV. NW. S. 548, 964), zuletzt geändert durch Verordnung vom 28. Februar 2005 (GV. NRW. S. 60)
- weiterhin finden auf die Landtagswahl die Vorschriften der Landeswahlgeräteordnung, das Wahlkreisgesetz, das Abgeordnetengesetz, das Wahlprüfungsgesetz, die Verordnung zur Durchführung des Wahlprüfungsgesetzes sowie die Gemeinde- und die Kreisordnung Anwendung.

Wahlrechtsgrundsätze

Die Abgeordneten des Landtages werden in

Allgemeiner,

Allgemein sind Wahlen, bei denen grundsätzlich **alle** Staatsbürger wahlberechtigt sind. Wahlberechtigt zu den Landtagswahlen in Nordrhein-Westfalen ist, wer am Wahltag Deutscher im Sinne des Artikels 116 Abs. 1 des Grundgesetzes ist, das 18. Lebensjahr vollendet hat und mindestens seit dem 16. Tag vor der Wahl in Nordrhein-Westfalen seine Wohnung, bei mehreren Wohnungen seine Hauptwohnung hat oder sich sonst gewöhnlich aufhält und keine Wohnung außerhalb des Landes hat.

Ausgeschlossen vom Wahlrecht ist derjenige, für den zur Besorgung aller seiner Angelegenheiten ein Betreuer nicht nur durch einstweilige Anordnung bestellt ist; dies gilt auch, wenn der Aufgabenkreis des Betreuers die in § 1896 Abs. 4 und § 1905 des Bürgerlichen Gesetzbuchs bezeichneten Angelegenheiten nicht erfasst, und wer infolge Richterspruchs das Wahlrecht nicht besitzt.

unmittelbarer,

Unmittelbar sind Wahlen, bei denen sich aus den abgegebenen Wählerstimmen ohne Zwischenschaltung von Wahlmännern oder sonstigem fremden Willen ergibt, wer gewählt ist oder nachrücken kann.

freier,

Frei sind Wahlen, bei denen die Wahlberechtigten unbeeinflusst von äußerem Zwang oder psychischem Druck unter mehreren Kandidaten oder Kandidatenlisten die Auswahl haben.

gleicher,

Gleich sind Wahlen, bei denen jeder Wähler und jeder Kandidat die gleiche Chance hat. Der "Zählwert" und der "Erfolgswert" jeder Stimme muss gleich sein.

und geheimer

Geheim sind Wahlen, bei denen nicht ermittelt werden kann, wie der einzelne Wähler abgestimmt hat.

Wahl gewählt.

Wahlsystem

Die Abgeordneten des Landtages werden in einem zweistufigen Verbindungssystem, bestehend aus vorgeschalteter Mehrheitswahl in Wahlkreisen und ausgleichender Verhältniswahl nach Landesreservelisten gewählt. Im Hinblick auf den damit erreichten vollständigen Verhältnisausgleich spricht man von einer

Verhältniswahl mit vorgeschalteter Mehrheitswahl

oder auch von einer

personalisierten Verhältniswahl.

Es werden 128 Abgeordnete in Wahlkreisen gewählt, mindestens weitere 53 aus Landesreservelisten. Weitere Sitze werden aus den Landesreservelisten im Wege der sog. Aufstockung zugeteilt, soweit dies zur Erzielung eines vollständigen Verhältnisausgleichs und einer ungeraden Gesamtzahl erforderlich ist, wenn eine Partei in den Wahlkreisen mehr Sitze errungen hat, als ihr nach ihrem Stimmenanteil Sitze insgesamt zustehen.

Jeder Wähler hat eine Stimme. Mit ihr wählt er den Wahlkreisbewerber und gleichzeitig die Landesreserveliste derjenigen Partei, für die der Bewerber aufgestellt ist.

Im Wahlkreis ist derjenige Bewerber („direkt“) gewählt, der die meisten Stimmen auf sich vereinigt.

Für die Berechnung des Verhältnisausgleichs und damit für die Zuteilung von Sitzen aus der Reserveliste gilt das Verfahren der mathematischen Proportion. Jede Partei erhält hierbei soviel Sitze, wie ihr im Verhältnis der auf sie entfallenen Stimmenzahl zur bereinigten Gesamtstimmenzahl zustehen.

Bei der bereinigten Gesamtstimmenzahl, die Grundlage der Sitzberechnung und -verteilung ist, bleiben die Stimmen von Parteien, die weniger als fünf Prozent der Gesamtstimmenzahl erhalten haben, der Parteien ohne Reserveliste und der parteilosen Bewerber unberücksichtigt.

Landesreservelisten

Der Landeswahlausschuss hat für die Landtagswahl am 22. Mai 2005 folgende Parteien mit ihren Reservelisten zugelassen:

1.	<i>Sozialdemokratische Partei Deutschlands (SPD)</i>
2.	<i>Christlich Demokratische Union Deutschlands (CDU)</i>
3.	<i>Freie Demokratische Partei (FDP)</i>
4.	<i>BÜNDNIS 90/DIE GRÜNEN (GRÜNE)</i>
5.	<i>DIE REPUBLIKANER (REP)</i>
6.	<i>Partei des Demokratischen Sozialismus (PDS)</i>
7.	<i>Partei Bibeltreuer Christen (PBC)</i>
8.	<i>Mensch Umwelt Tierschutz (Die Tierschutzpartei)</i>
9.	<i>Bürgerrechtsbewegung Solidarität (BüSo)</i>
10.	<i>Nationaldemokratische Partei Deutschlands (NPD)</i>
11.	<i>Ökologisch-Demokratische Partei (ödp)</i>
12.	<i>Bund für Gesamtdeutschland (BGD)</i>
13.	<i>DIE GRAUEN – Graue Panther (GRAUE)</i>
14.	<i>Arbeit & soziale Gerechtigkeit – Die Wahlalternative (WASG)</i>
15	<i>Partei für Arbeit, Rechtsstaat, Tierschutz, Elitenförderung und basisdemokratische Initiative (DIE PARTEI)</i>

Von diesen Parteien treten im Kreis Recklinghausen zur Wahl an:

1.	<i>Sozialdemokratische Partei Deutschlands (SPD)</i>
2.	<i>Christlich Demokratische Union Deutschlands (CDU)</i>
3.	<i>Freie Demokratische Partei (FDP)</i>
4.	<i>BÜNDNIS 90/DIE GRÜNEN (GRÜNE)</i>
5.	<i>DIE REPUBLIKANER (REP)</i>
6.	<i>Partei des Demokratischen Sozialismus (PDS)</i>
8.	<i>Mensch Umwelt Tierschutz (Die Tierschutzpartei)</i>
9	<i>Bürgerrechtsbewegung Solidarität (BüSo)</i>
10	<i>Nationaldemokratische Partei Deutschlands (NPD)</i>
11	<i>Ökologisch-Demokratische Partei (ödp)</i>
14	<i>Arbeit & soziale Gerechtigkeit – Die Wahlalternative (WASG)</i>

Bewerber aus dem Kreis Recklinghausen belegen folgende Listenplätze:

SPD	Nr. 19 Römer, Norbert - Castrop-Rauxel Nr. 76 Sikora, Gabriele - Castrop-Rauxel Nr. 88 Gottschlich, Margret - Herten Nr. 105 Röken, Wolfgang - Gladbeck Nr. 113 Krebs, Andreas - Oer-Erkenschwick Nr. 124 Becker, Andreas - Recklinghausen
CDU	Nr. 5 Hegemann, Lothar - Recklinghausen Nr. 31 Hovenjürgen, Josef - Haltern am See Nr. 65 Dahmen, Michael - Gladbeck Nr. 92 Dargel, Karl-Heinz - Marl Nr. 98 Berkel, Josef - Castrop-Rauxel
FDP	Nr. 92 Dohmann, Christine - Gladbeck Nr. 114 Dr. Fidora, Burkhard - Marl
REP	Nr. 16 Schwarz, Michael - Gladbeck Nr. 17 Schulz, Dietmar - Gladbeck
PBC	Nr. 13 Spindeler, Klaus Lothar - Marl
Die Tierschutzpartei	Nr. 4 Bresonik, Frank - Gladbeck
WASG	Nr. 8 Michalowsky, Ralf - Gladbeck

Desweiteren nimmt die Partei Unabhängige Bürger Nordrhein-Westfalen (UNABHÄNGIGE BÜRGER) in 3 Wahlkreisen und zwei Wählergruppen in je einem Wahlkreis mit Direktkandidaten an der Landtagswahl teil.

Bewerber in den Wahlkreisen

1. Kreiswahlvorschläge für den Wahlkreis 69 Recklinghausen I

(Recklinghausen)

Partei	Name	Beruf	Anschrift
Sozialdemokratische Partei Deutschlands (SPD)	Becker, Andreas	Angestellter	Halterner Straße 140 45657 Recklinghausen
Christlich Demokratische Union Deutschlands (CDU)	Hegemann, Lothar	Versicherungskaufmann MdL	Erlemanskamp 34 45659 Recklinghausen
Freie Demokratische Partei (FDP)	Drozda, Christoph	Diplom-Betriebswirt	Tellstraße 66 45657 Recklinghausen
BÜNDNIS 90/DIE GRÜNEN (GRÜNE)	Reitmeyer, Hans-Jürgen	Selbständiger Kaufmann	Fährstraße 21 46282 Dorsten
DIE REPUBLIKANER (REP)	Leine, Barbara	Hausfrau	Vorderbruchstraße 22 45659 Recklinghausen
Partei des Demokratischen Sozialismus (PDS)	Erfurt, Gudrun Ursula	Lehrerin	Elisabethstraße 11 45968 Gladbeck
Unabhängige Bürger Nordrhein-Westfalen (UNABHÄNGIGE BÜRGER)	Paul, Jürgen	Verwaltungsangestellter	Karlstraße 50 45661 Recklinghausen
Nationaldemokratische Partei Deutschlands (NPD)	Vogt, Sebastian	Angestellter	Swidbertstraße 3 44866 Bochum-Wattenscheid
Ökologisch-Demokratische Partei (ödp)	Splissenbach, René	Bilanzbuchhalter	Königswall 24 48249 Dülmen
Arbeit & soziale Gerechtigkeit - Die Wahlalternative (WASG)	Gappa, Josef	Elektrotechniker	Zum Tal 1 III 45731 Waltrop

2. Kreiswahlvorschläge für den Wahlkreis 70 Recklinghausen II

(Stadt Herten sowie die Stadt Marl ohne die Stadtteile
Sinsen-Lenkerbeck und Hüls-Süd)

Partei	Name	Beruf	Anschrift
Sozialdemokratische Partei Deutschlands (SPD)	Gottschlich, Margret	Modistin	Brooser Weg 3b 45701 Herten
Christlich Demokratische Union Deutschlands (CDU)	Dargel, Karl-Heinz	Diplom-Ingenieur	Sandweg 27 45772 Marl
Freie Demokratische Partei (FDP)	Hoffmann, Jens	Diplom-Kaufmann	Feldweg 53 45772 Marl
BÜNDNIS 90/DIE GRÜNEN (GRÜNE)	Kneip, Karl	Bauingenieur	Brunhildenweg 5 45892 Gelsenkirchen
DIE REPUBLIKANER (REP)	Pietzka, Erwin	Rentner	Ludgerusstraße 6 45701 Herten
Partei des Demokratischen Sozialismus (PDS)	Maas, Engelbert	Pädagoge	Loestraße 12 45768 Marl
Nationaldemokratische Partei Deutschlands (NPD)	Glässel, Joachim Arthur	Hausmeister	Erlenweg 42 45665 Recklinghausen
Ökologisch-Demokratische Partei (ödp)	Wohlgemuth, Helmut	Rentner	Borkener Straße 74 48249 Dülmen
Arbeit & soziale Gerechtigkeit - Die Wahlalternative (WASG)	Prof. Dr. Kunstmann, Wilfried	Hochschullehrer	Kösliner Straße 16a 45770 Marl

3. Kreiswahlvorschläge für den Wahlkreis 71 Recklinghausen III

(Stadt Gladbeck sowie die Stadt Dorsten ohne die Stadtteile
Deuten, Lembeck, Rhade und Wulfen)

Partei	Name	Beruf	Anschrift
Sozialdemokratische Partei Deutschlands (SPD)	Röken, Wolfgang	Rektor i. R.	Tunnelstraße 46 45966 Gladbeck
Christlich Demokratische Union Deutschlands (CDU)	Dahmen, Michael	Studiendirektor i. E.	Adlerstraße 11 45968 Gladbeck
Freie Demokratische Partei (FDP)	Dohmann, Christine	Lehrerin	Friedenstraße 10 45964 Gladbeck
BÜNDNIS 90/DIE GRÜNEN (GRÜNE)	Lehmann, Bernd	Stadtplaner, Dipl.-Ing.	Friedrich-Ebert-Straße 21 45964 Gladbeck
DIE REPUBLIKANER (REP)	Schwarz, Michael	Kaufmann im Einzelhandel	Rosshaidestraße 197 45968 Gladbeck
Partei des Demokratischen Sozialismus (PDS)	Nagel, Günter	Studienrat i. R.	Elisabethstraße 11 45968 Gladbeck
Unabhängige Bürger Nordrhein-Westfalen (UNABHÄNGIGE BÜRGER)	Plantenberg, Dieter	Elektro-Techniker	Wilhelmstraße 41 45964 Gladbeck
Mensch Umwelt Tierschutz (Die Tierschutzpartei)	Bresonik, Frank	Journalist	Rentforter Straße 41 45964 Gladbeck
Bürgerrechtsbewegung Solidarität BüSo	Baumann, Frank	Diplom-Kaufmann	Marderweg 110 46282 Dorsten
Nationaldemokratische Partei Deutschlands (NPD)	Hüning, Marvin	Auszubildender	Luisenstraße 7 45964 Gladbeck
Ökologisch-Demokratische Partei (ödp)	Droßbach, Martin	Arzt	Schützenstraße 19 48329 Havixbeck
Arbeit & soziale Gerechtigkeit - Die Wahlalternative (WASG)	Michalowsky, Ralf	Diplom-Ökonom	Grüner Weg 19 45966 Gladbeck

4. Kreiswahlvorschläge für den Wahlkreis 72 Recklinghausen IV

(Städte Haltern am See und Oer-Erkenschwick, von der Stadt Datteln der Kreistagswahlbezirk I, von der Stadt Dorsten die Stadtteile Deuten, Lembeck, Rhade und Wulfen sowie von der Stadt Marl die Stadtteile Hüls-Süd und Sinsen-Lenkerbeck)

Partei	Name	Beruf	Anschrift
Sozialdemokratische Partei Deutschlands (SPD)	Krebs, Andreas	Erzieher	Weidenstraße 3 45739 Oer-Erkenschwick
Christlich Demokratische Union Deutschlands (CDU)	Hovenjürgen, Josef	Landtagsabgeordneter	Lavesumer Straße 322 45721 Haltern am See
Freie Demokratische Partei (FDP)	Dr. Fidora, Burkhard	Oberstudienrat	Pommernstraße 64 45770 Marl
BÜNDNIS 90/DIE GRÜNEN (GRÜNE)	Papenfuß, Horst	Kraftwerker	Hellweg 211 46284 Dorsten
DIE REPUBLIKANER (REP)	Arning, Peter	Berufskraftfahrer	Schillerstraße 110 45768 Marl
Partei des Demokratischen Sozialismus (PDS)	Zachraj, Friedrich-Wilhelm	Fernmeldetechniker	Im Schöning 19 46286 Dorsten
Unabhängige Bürger Nordrhein-Westfalen (UNABHÄNGIGE BÜRGER)	Schönberg, Michael	Selbständiger Versorgungstechniker	Lavendelweg 13a 45739 Oer-Erkenschwick
Mensch Umwelt Tierschutz (Die Tierschutzpartei)	Müller, Richard	Gärtner	Friedenstraße 15 45964 Gladbeck
Nationaldemokratische Partei Deutschlands (NPD)	Seelert, Martin	Mechatroniker	Gluckstraße 43 45966 Gladbeck
Ökologisch-Demokratische Partei (ödp)	Schmitz, Nicole	Erzieherin	Lüdinghauser Straße 104 48249 Dülmen
Arbeit & soziale Gerechtigkeit - Die Wahlalternative (WASG)	Teigelkämper, Heinz-Dieter	Handwerksmeister	Recklinghäuser Straße 45 45721 Haltern am See
Bürgervereinigung Oer-Erkenschwick (BOE) Parteilos	Rusche, Karl-Heinz	Kaufmann	Schachtstraße 32 45739 Oer-Erkenschwick

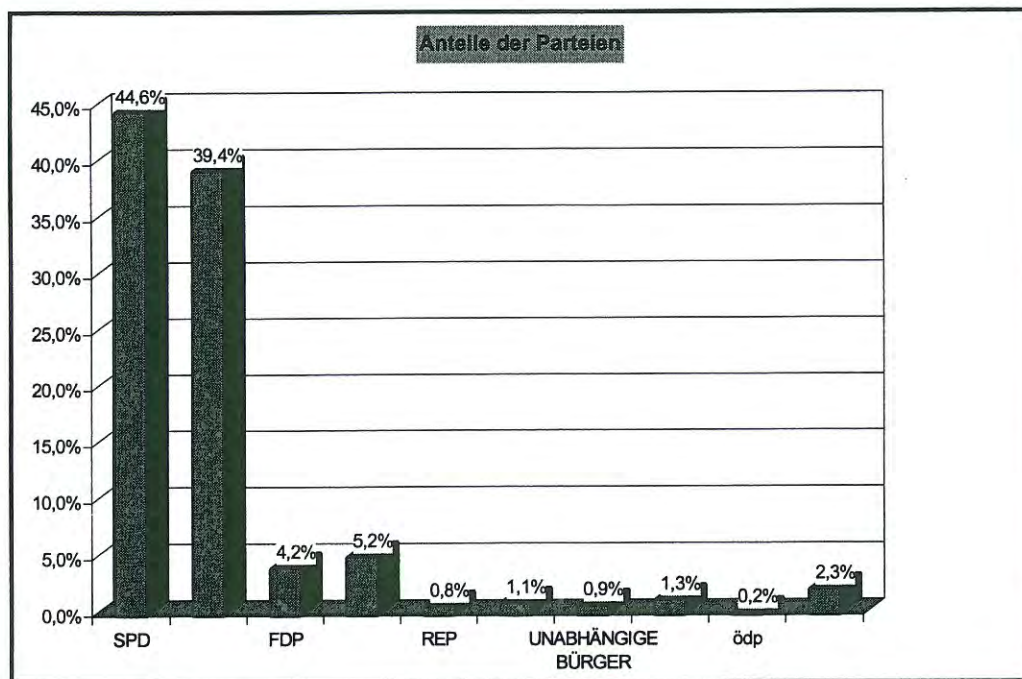
5. Kreiswahlvorschläge für den Wahlkreis 73 Recklinghausen V

(Städte Castrop-Rauxel und Waltrop sowie von der Stadt Datteln der Kreistagswahlbezirk II)

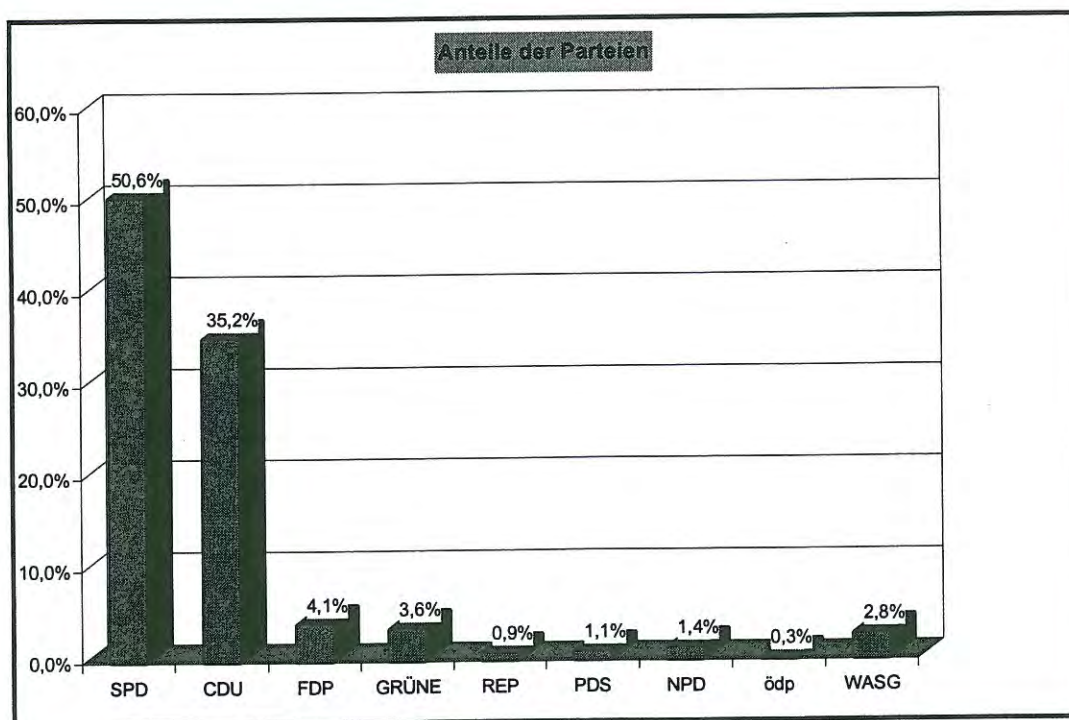
Partei	Name	Beruf	Anschrift
Sozialdemokratische Partei Deutschlands (SPD)	Sikora, Gabriele	Diplom-Betriebswirtin	Waldenburger Straße 6 44581 Castrop-Rauxel
Christlich Demokratische Union Deutschlands (CDU)	Berkel, Josef	Landwirt	Horneburger Straße 130 44581 Castrop-Rauxel
Freie Demokratische Partei (FDP)	Burmann, Stefan	Selbständiger Dachdeckermeister	Am Markt 22 44575 Castrop-Rauxel
BÜNDNIS 90/DIE GRÜNEN (GRÜNE)	Wegner, Georg	Sozialarbeitswissen- schaftler	Bahnhofstraße 27 44575 Castrop-Rauxel
DIE REPUBLIKANER (REP)	Strothoff, Dieterich	Rentner	Auf dem Hochstück 4 45701 Herten
Partei des Demokratischen Sozialismus (PDS)	Straub, Wolfgang Ernst	Postbeamter	Bodelschwinger Straße 55a 44577 Castrop-Rauxel
Nationaldemokratische Partei Deutschlands (NPD)	Dahlbeck, Benjamin	Kfz-Mechaniker	Westenfelder Straße 73 44867 Bochum
Ökologisch-Demokratische Partei (ödp)	Pellemeier, Tim	Student	Amselweg 13 49536 Liene
Arbeit & soziale Gerechtigkeit - Die Wahlalternative (WASG)	Dee, Fritz P.	Industrie-Meister	Tenbuschstraße 39b 45731 Waltrop
International Demokratische Union (IDU) Parteilos	Corbaci, Kubilay	Kaufmann	In der Kemnade 27 44575 Castrop-Rauxel

Ergebnisse der Landtagswahl 2005

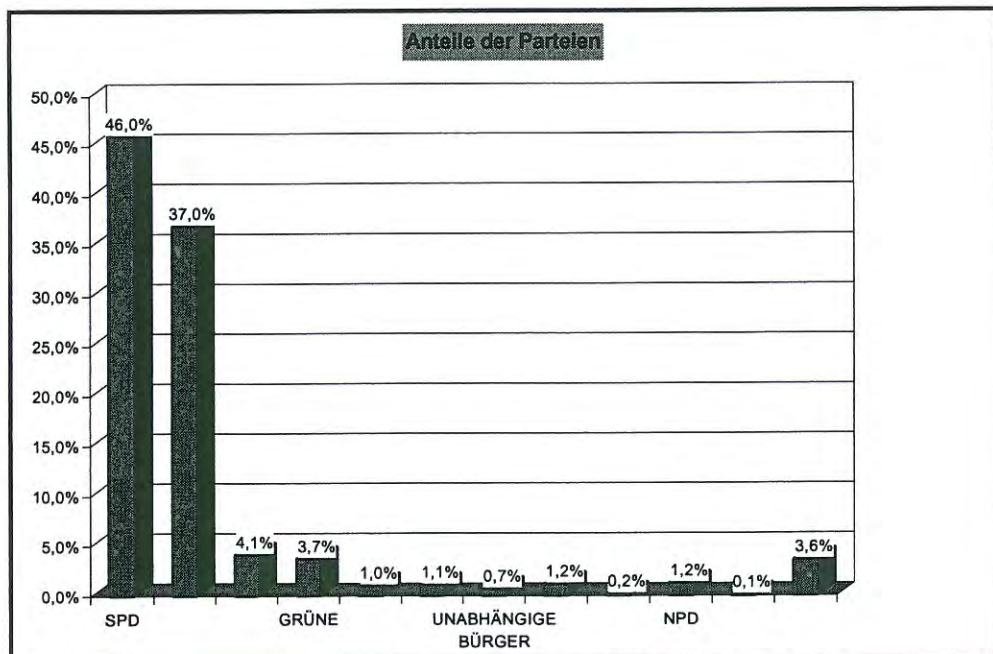
Landtagswahl 2005			
Wahlkreis 69 - Recklinghausen I			
Recklinghausen			
Wahlberechtigt:	93.002	Wähler:	56.294
gültige Stimmen	55.790	Wahlbe- teiligung:	60,5%
Partei	Stimmen	%	Kandidaten
SPD	24.898	44,6%	Becker, Andreas
CDU	22.001	39,4%	Hegemann, Lothar
FDP	2.348	4,2%	Drozda, Christoph
Grüne	2.892	5,2%	Reitmeyer, Hans-Jürgen
REP	437	0,8%	Leine, Barbara
PDS	610	1,1%	Erfurt, Gudrun Ursula
UNABHÄNGIGE BÜRGER	486	0,9%	Paul, Jürgen
NPD	743	1,3%	Vogt, Sebastian
ödp	110	0,2%	Splissenbach, René
WASG	1.265	2,3%	Gappa, Josef
Gewählt ist:			Becker, Andreas



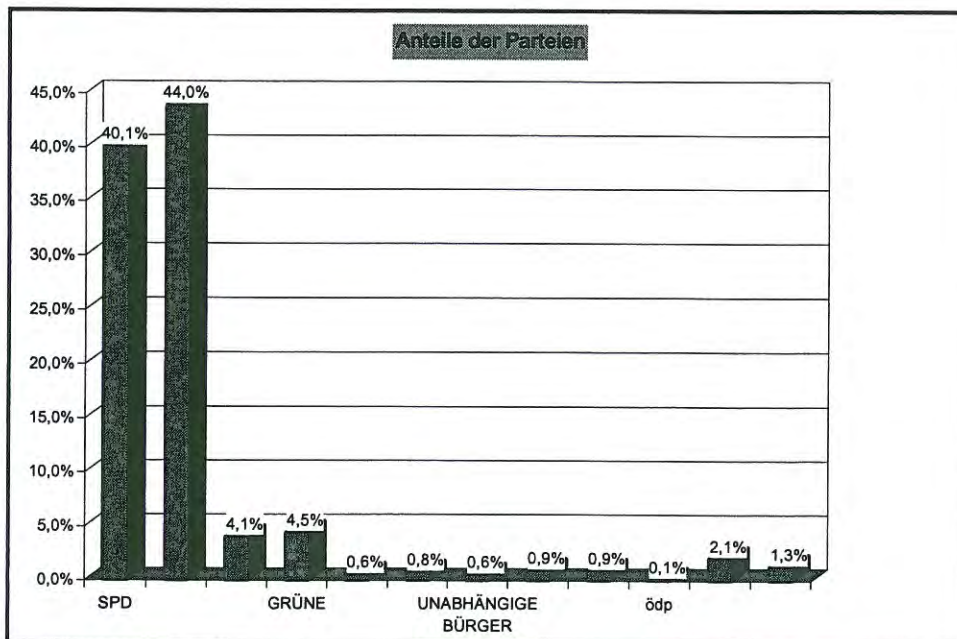
Landtagswahl 2005			
Wahlkreis 70 - Recklinghausen II			
Herten und Marl ohne die Stadtteile Sinsen-Lenkerbeck und Hüls-Süd			
Wahlberechtigt:	101.212	Wähler:	62.364
gültige Stimmen	61.770	Wahlbeteiligung:	61,6%
Partei	Stimmen	%	Kandidaten
SPD	31.252	50,6%	Gottschlich, Margret
CDU	21.758	35,2%	Dargel, Karl-Heinz
FDP	2.554	4,1%	Hoffmann, Jens
GRÜNE	2.210	3,6%	Kneip, Karl
REP	561	0,9%	Pietzka, Erwin
PDS	649	1,1%	Maas, Engelbert
NPD	872	1,4%	Gläßel, Joachim Arthur
ödp	160	0,3%	Wohlgemuth, Helmut
WASG	1.754	2,8%	Prof. Dr. Kunstmann, Wilfried
Gewählt ist:			Gottschlich, Margret



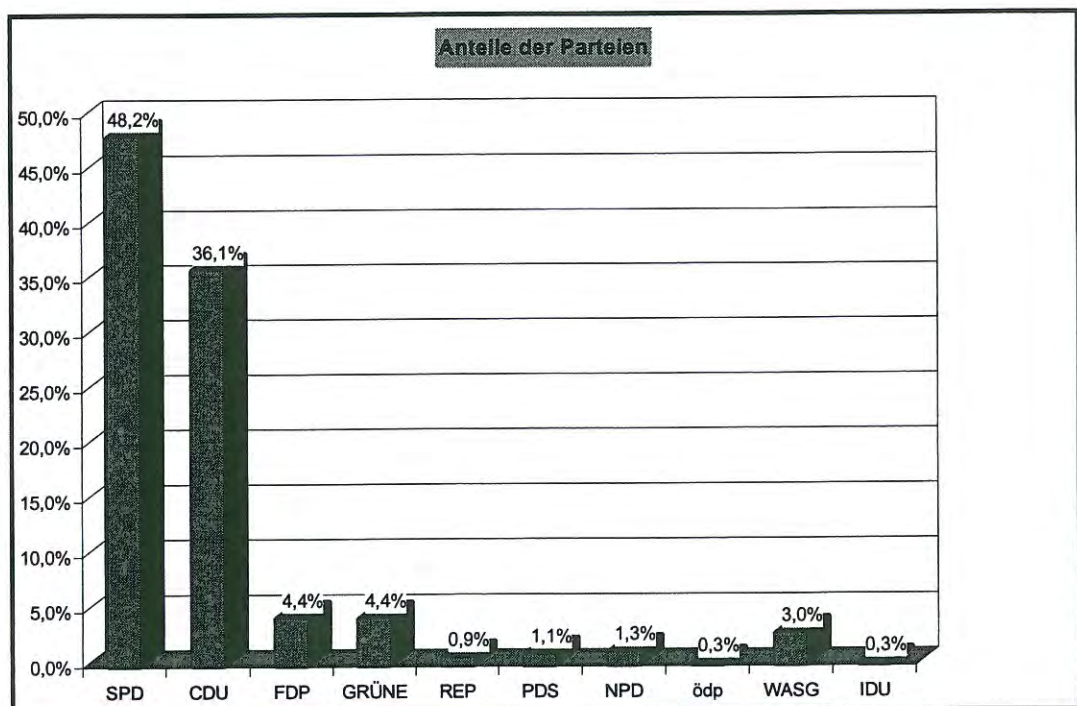
Landtagswahl 2005			
Wahlkreis 71 - Recklinghausen III			
Gladbeck und Dorsten ohne die Stadtteile Deuten, Lembeck, Rhade und Wulfen			
Wahlberechtigt:	96.340	Wähler:	59.710
gültige Stimmen	58.976	Wahlbeteiligung:	62,0%
Partei	Stimmen	%	Kandidaten
SPD	27.127	46,0%	Röken, Wolfgang
CDU	21.826	37,0%	Dahmen, Michael
FDP	2.433	4,1%	Dohmann, Christine
GRÜNE	2.193	3,7%	Lehmann, Bernd
REP	613	1,0%	Schwarz, Michael
PDS	636	1,1%	Nagel, Günter
UNABHÄNGIGE BÜRGER	415	0,7%	Plantenberg, Dieter
Die Tierschutzpartei	699	1,2%	Bresonik, Frank
BüSo	99	0,2%	Baumann, Frank
NPD	735	1,2%	Hüning, Marvin
ödp	62	0,1%	Droßbach, Martin
WASG	2.138	3,6%	Michalowsky, Ralf
Gewählt ist:			Röken, Wolfgang



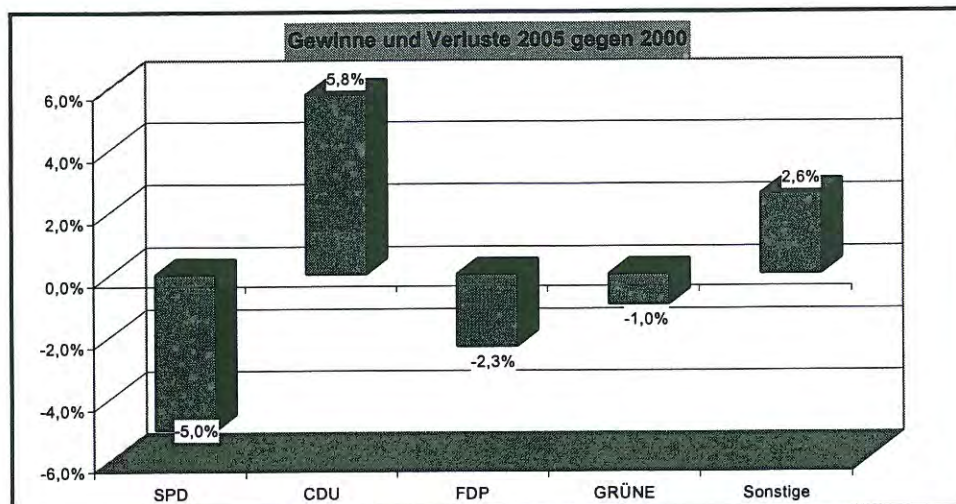
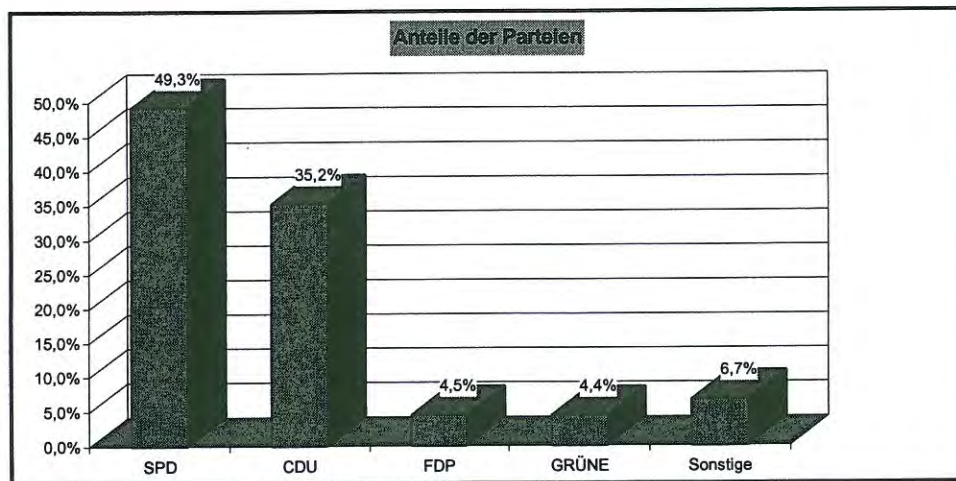
Landtagswahl 2005			
Wahlkreis 72 - Recklinghausen IV			
Haltem am See und Oer-Erkenschwick, von Datteln der Kreistagswahlbezirk I, von Dorsten die Stadtteile Deuten, Lembeck, Rhade und Wulfen sowie von Marl die Stadtteile Hüls-Süd und Sinsen-Lenkerbeck			
Wahlberechtigt:	103.395	Wähler:	65.447
gültige Stimmen	64.868	Wahlbeteiligung:	63,3%
Partei	Stimmen	%	Kandidaten
SPD	26.012	40,1%	Krebs, Andreas
CDU	28.516	44,0%	Hovenjürgen, Josef
FDP	2.640	4,1%	Dr. Fidora, Burkhard
GRÜNE	2.898	4,5%	Papenfuß, Horst
REP	366	0,6%	Aming, Peter
PDS	516	0,8%	Zachraj, Friedrich-Wilhelm
UNABHÄNGIGE BÜRGER	371	0,6%	Schönberg, Michael
Die Tierschutzpartei	615	0,9%	Müller, Richard
NPD	610	0,9%	Seelert, Martin
ödp	94	0,1%	Schmitz, Nicole
WASG	1.360	2,1%	Teigekämper, Heinz-Dieter
BOE	870	1,3%	Rusche, Karl-Heinz
Gewählt ist:			Hovenjürgen, Josef



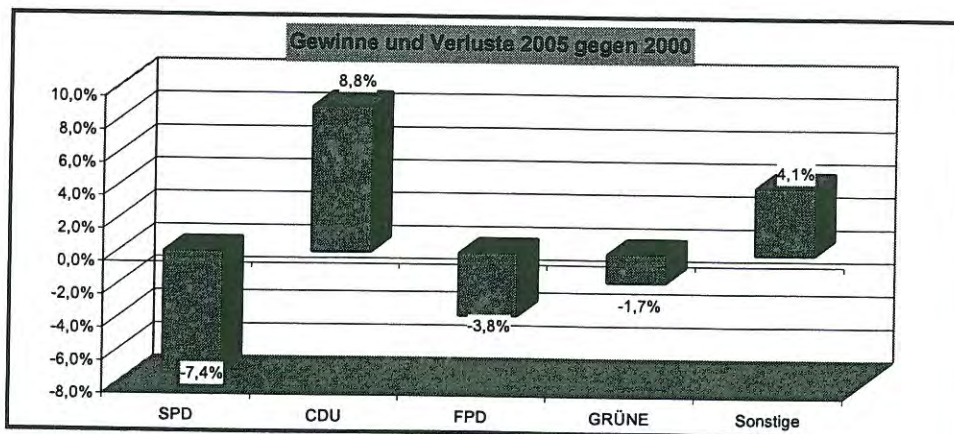
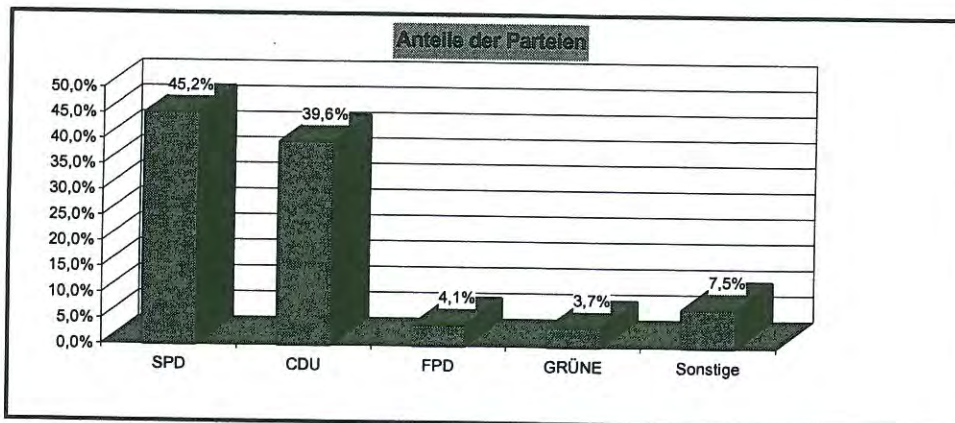
Landtagswahl 2005			
Wahlkreis 73 - Recklinghausen V			
Castrop-Rauxel und Waltrop sowie von Datteln der Kreistagswahlbezirk II			
Wahlberechtigt:	96.923	Wähler:	58.893
gültige Stimmen	58.114	Wahlbeteiligung:	60,8%
Partei	Stimmen	%	Kandidaten
SPD	28.039	48,2%	Sikora, Gabriele
CDU	20.991	36,1%	Berkel, Josef
FDP	2.580	4,4%	Burmann, Stefan
GRÜNE	2.551	4,4%	Wegner, Georg
REP	497	0,9%	Strothoff, Dieterich
PDS	662	1,1%	Straub, Wolfgang Ernst
NPD	771	1,3%	Dahlbeck, Benjamin
ödp	148	0,3%	Pellemeier, Tim
WASG	1.726	3,0%	Dee, Fritz P.
IDU	149	0,3%	Corbaci, Kubilay
Gewählt ist:			Sikora, Gabriele



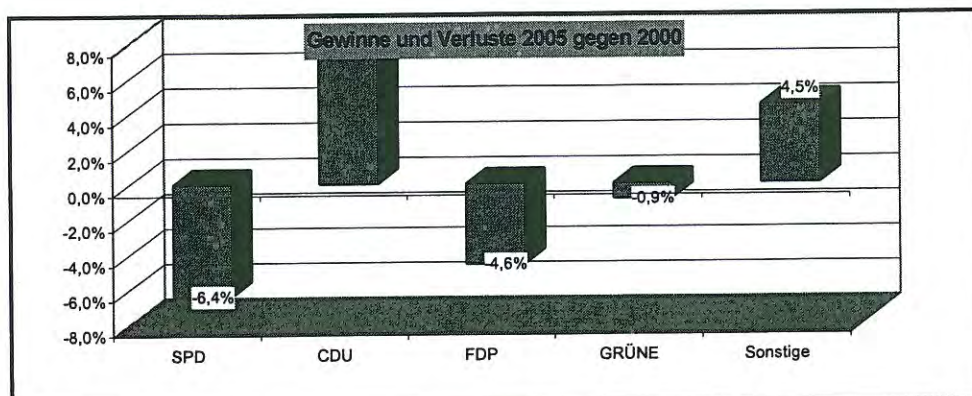
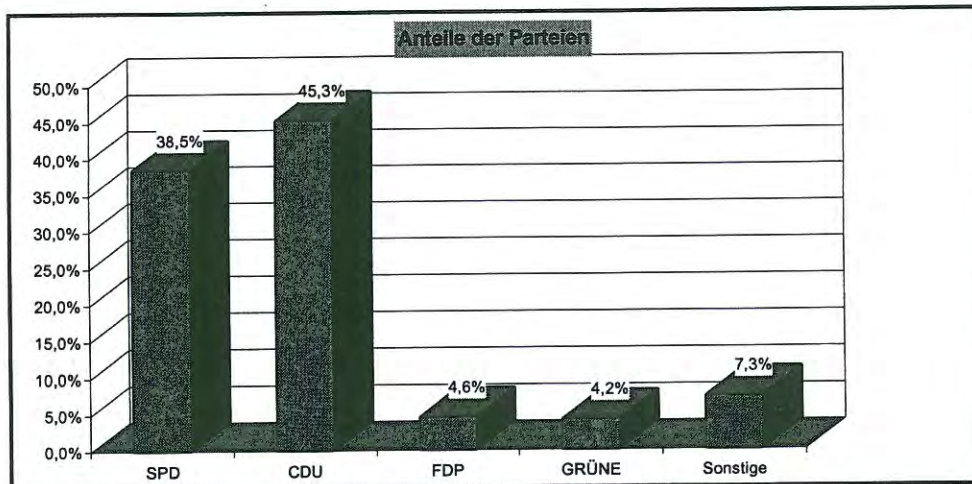
Landtagswahl 2005			
Stadtergebnis Castrop-Rauxel			
Wahlberechtigt:	60.074	Wähler:	36.080
gültige Stimmen	35.600	Wahlbeteiligung:	60,1%
Partei	Stimmen	%	Gewinn/Verlust gegen 2000
SPD	17.535	49,3%	-5,0%
CDU	12.548	35,2%	5,8%
FDP	1.585	4,5%	-2,3%
GRÜNE	1.552	4,4%	-1,0%
Sonstige	2.380	6,7%	2,6%
REP	311	0,9%	
PDS	460	1,3%	
NPD	509	1,4%	
ödp	87	0,2%	
WASG	906	2,5%	
IDU	107	0,3%	



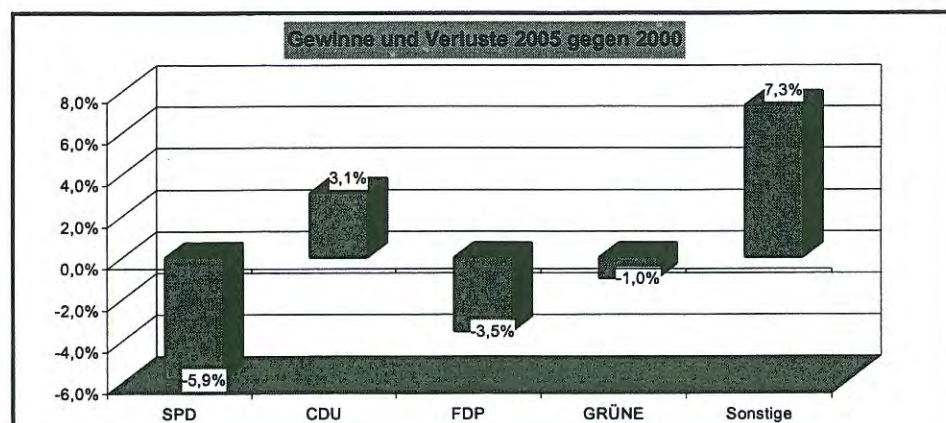
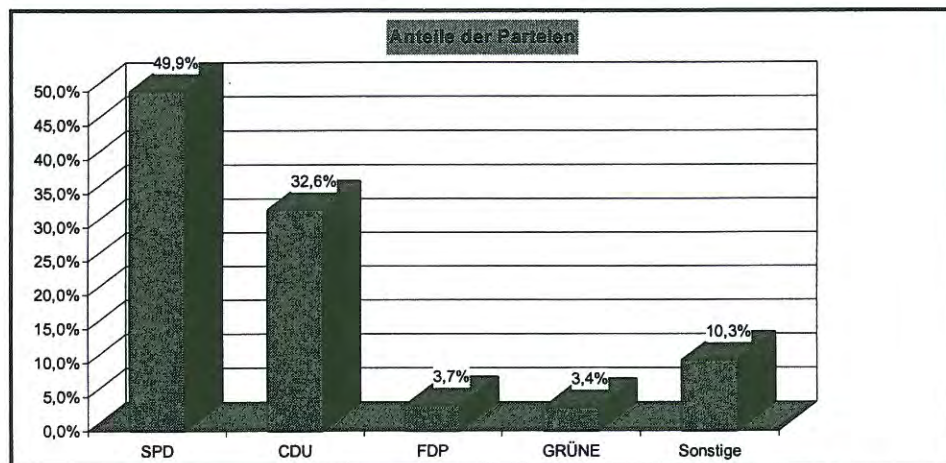
Landtagswahl 2005			
Stadtergebnis Dattein			
Wahlberechtigt:	27.385	Wähler:	16.318
gültige Stimmen	16.128	Wahlbeteiligung:	59,6%
Partei	Stimmen	%	Gewinn/Verlust gegen 2000
SPD	7.282	45,2%	-7,4%
CDU	6.382	39,6%	8,8%
FPD	656	4,1%	-3,8%
GRÜNE	600	3,7%	-1,7%
Sonstige	1.208	7,5%	4,1%
REP	129	0,8%	
PDS	145	0,9%	
UNABHÄNGIGE BÜRGER Die Tierschutzpartei	64	0,4%	
NPD	189	1,2%	
ödp	50	0,3%	
WASG	440	2,7%	
BOE	82	0,5%	
IDU	13	0,1%	



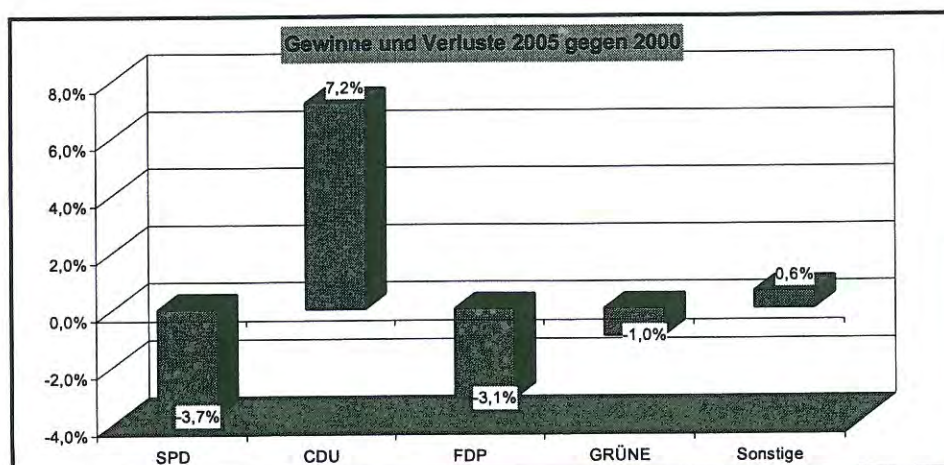
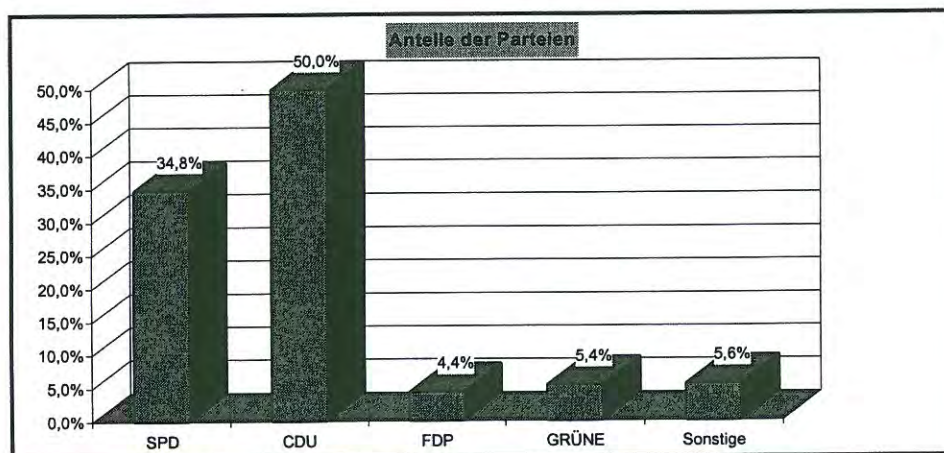
Landtagswahl 2005			
Stadtergebnis Dorsten			
Wahlberechtigt:	61.962	Wähler:	38.954
gültige Stimmen	38.486	Wahlbeteiligung:	62,9%
Partei	Stimmen	%	Gewinn/Verlust gegen 2000
SPD	14.826	38,5%	-6,4%
CDU	17.435	45,3%	7,4%
FDP	1.769	4,6%	-4,6%
GRÜNE	1.632	4,2%	-0,9%
Sonstige	2.824	7,3%	4,5%
REP	318	0,8%	
PDS	359	0,9%	
UNABHÄNGIGE BÜRGER	212	0,6%	
Die Tierschutzpartei	395	1,0%	
BüSo	59	0,2%	
NPD	373	1,0%	
ödp	34	0,1%	
WASG	1.058	2,7%	
BOE	16	0,0%	



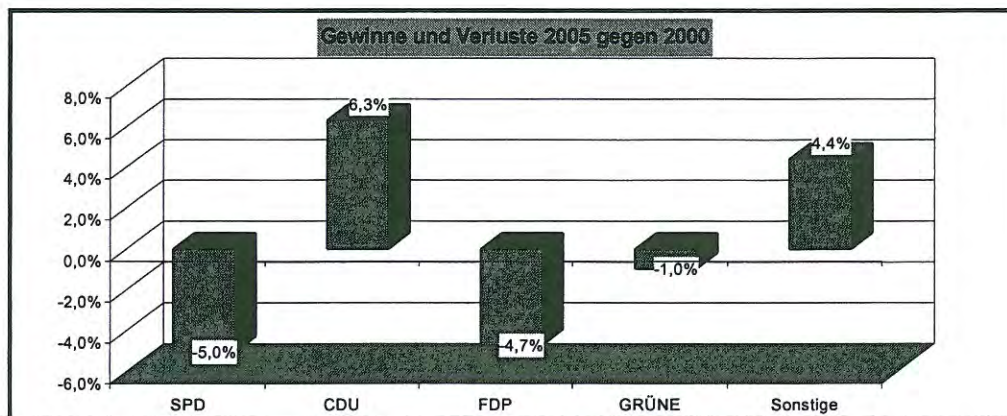
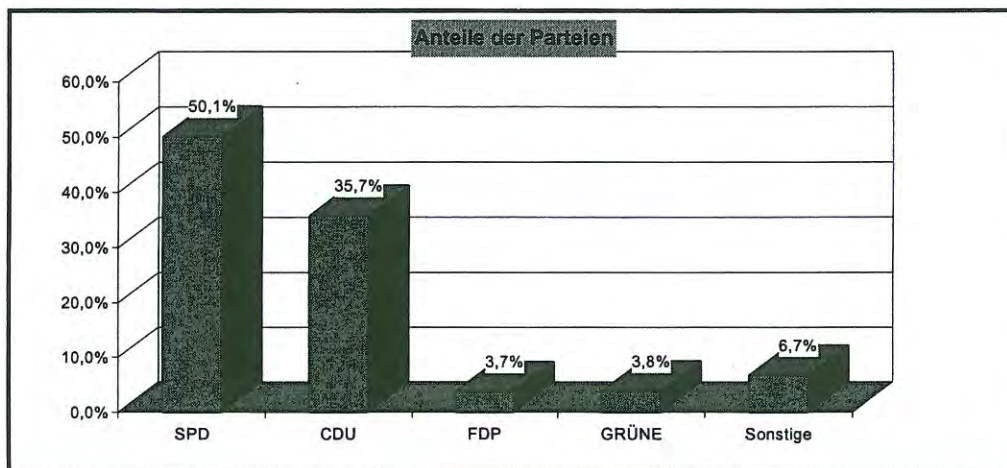
Landtagswahl 2005			
Stadtergebnis Gladbeck			
Wahlberechtigt:	56.312	Wähler:	34.572
gültige Stimmen	34.136	Wahlbeteiligung:	61,4%
Partei	Stimmen	%	Gewinn/Verlust gegen 2000
SPD	17.048	49,9%	-5,9%
CDU	11.127	32,6%	3,1%
FDP	1.267	3,7%	-3,5%
GRÜNE	1.162	3,4%	-1,0%
Sonstige	3.532	10,3%	7,3%
REP	381	1,1%	
PDS	404	1,2%	
UNABHÄNGIGE BÜRGER	277	0,8%	
Die Tierschutzpartei	437	1,3%	
BüSo	40	0,1%	
NPD	489	1,4%	
ödp	42	0,1%	
WASG	1.462	4,3%	



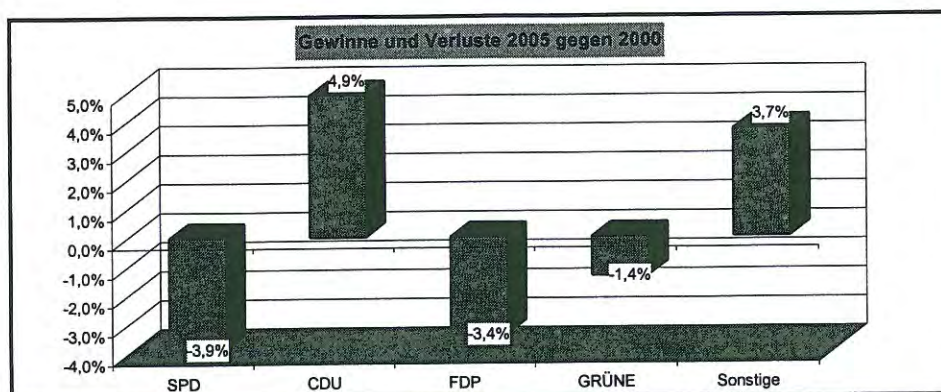
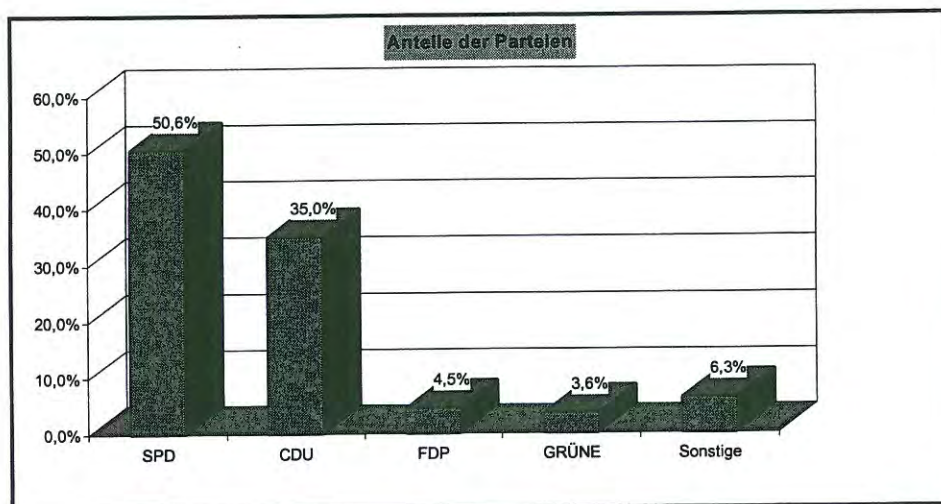
Landtagswahl 2005			
Stadtergebnis Haltern am See			
Wahlberechtigt:	29.906	Wähler:	20.999
gültige Stimmen	20.831	Wahlbeteiligung:	70,2%
Partei	Stimmen	%	Gewinn/Verlust gegen 2000
SPD	7.240	34,8%	-3,7%
CDU	10.406	50,0%	7,2%
FDP	909	4,4%	-3,1%
GRÜNE	1.118	5,4%	-1,0%
Sonstige	1.158	5,6%	0,6%
REP	86	0,4%	
PDS	121	0,6%	
UNABHÄNGIGE BÜRGER	89	0,4%	
Die Tierschutzpartei	151	0,7%	
NPD	116	0,6%	
ödp	42	0,2%	
WASG	456	2,2%	
BOE	97	0,5%	



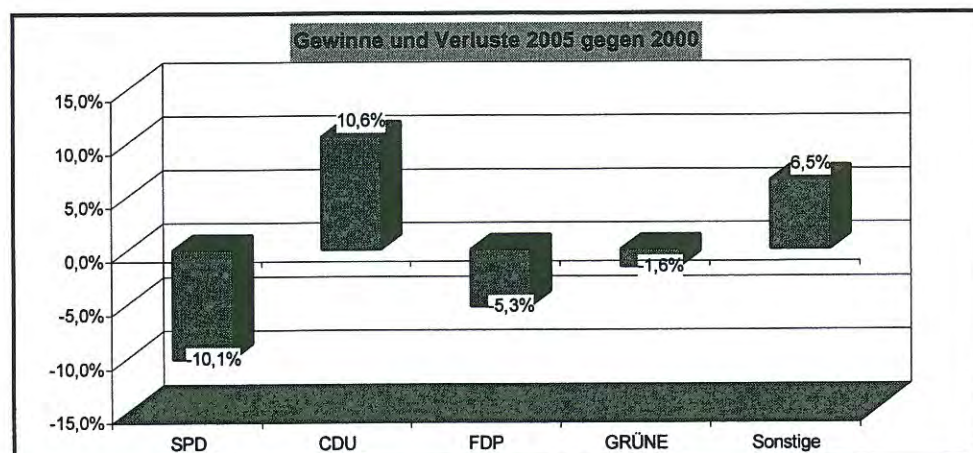
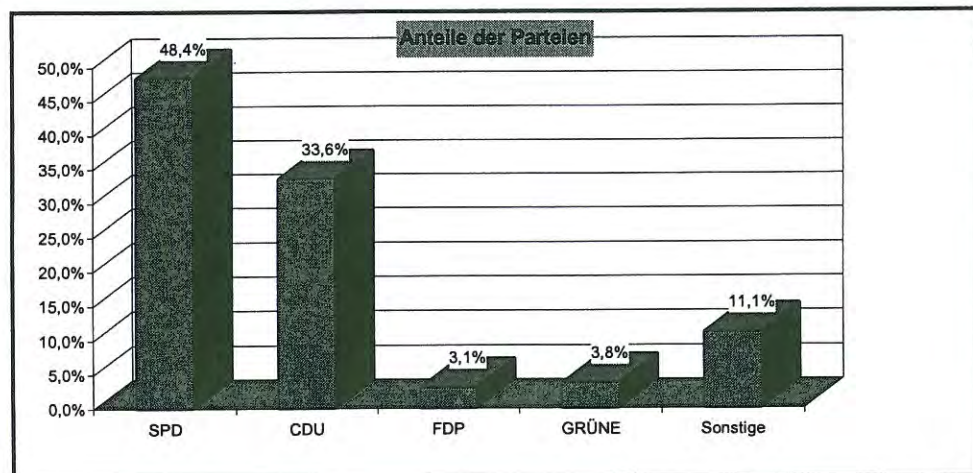
Landtagswahl 2005			
Stadtergebnis Herten			
Wahlberechtigt:	48.136	Wähler:	30.464
gültige Stimmen	30.092	Wahlbeteiligung:	63,3%
Partei	Stimmen	%	Gewinn/Verlust gegen 2000
SPD	15.086	50,1%	-5,0%
CDU	10.754	35,7%	6,3%
FDP	1.111	3,7%	-4,7%
GRÜNE	1.135	3,8%	-1,0%
Sonstige	2.006	6,7%	4,4%
REP	322	1,1%	
PDS	301	1,0%	
NPD	456	1,5%	
ödp	87	0,3%	
WASG	840	2,8%	



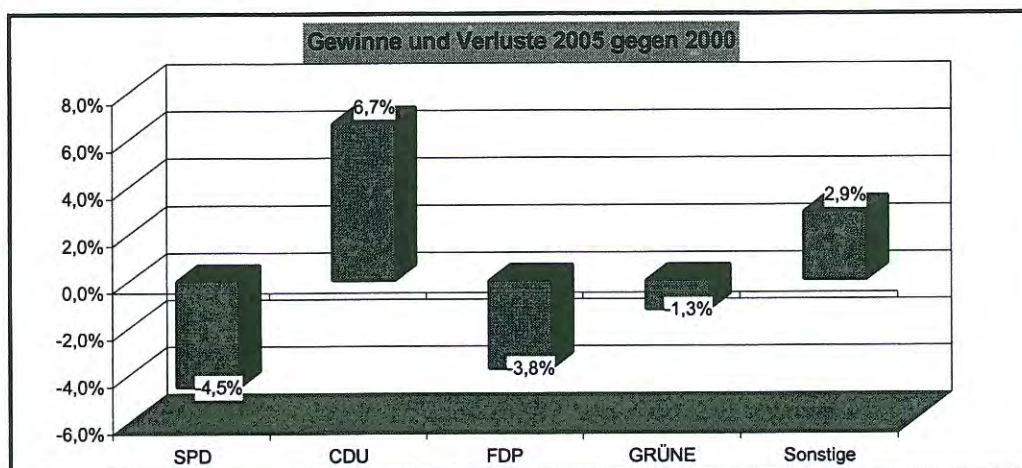
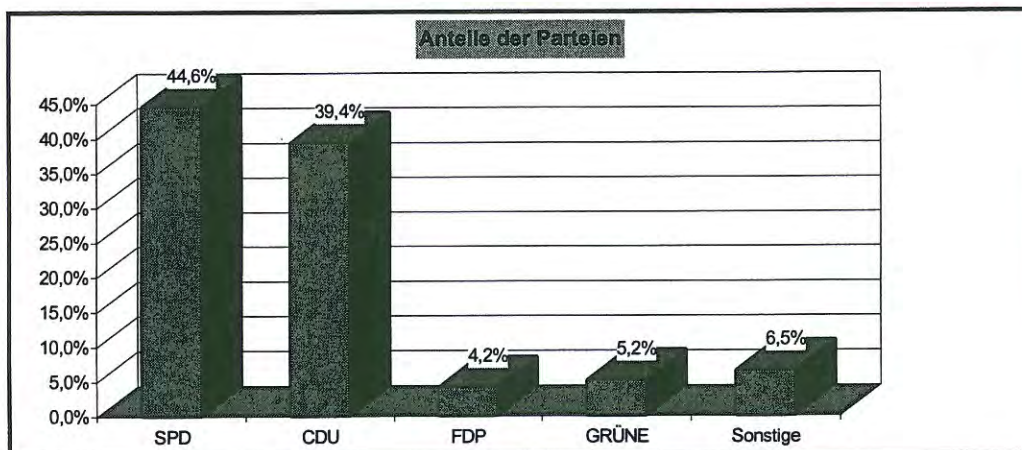
Landtagswahl 2005			
Stadtergebnis Marl			
Wahlberechtigt:	68.048	Wähler:	40.282
gültige Stimmen	40.004	Wahlbeteiligung:	59,2%
Partei	Stimmen	%	Gewinn/Verlust gegen 2000
SPD	20.239	50,6%	-3,9%
CDU	14.018	35,0%	4,9%
FDP	1.795	4,5%	-3,4%
GRÜNE	1.432	3,6%	-1,4%
Sonstige	2.520	6,3%	3,7%
REP	299	0,7%	
PDS	431	1,1%	
UNABHÄNGIGE BÜRGER	55	0,1%	
Die Tierschutzpartei	93	0,2%	
NPD	499	1,2%	
ödp	83	0,2%	
WASG	1.041	2,6%	
BOE	19	0,0%	



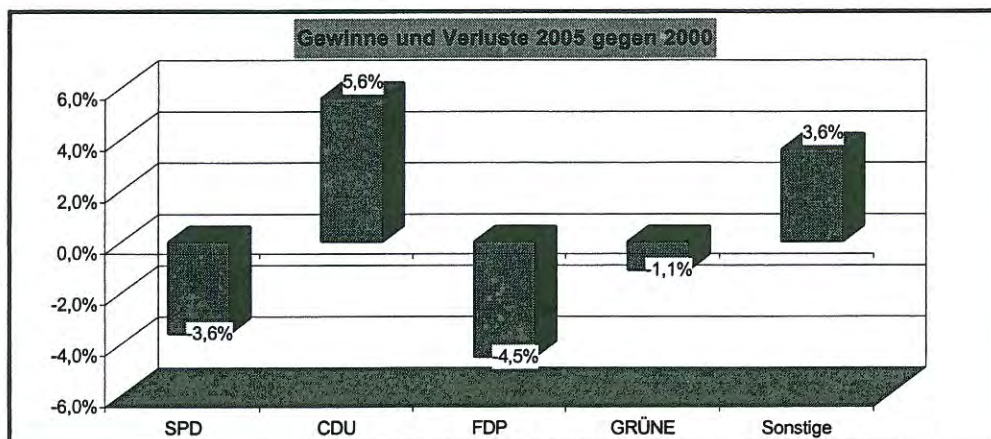
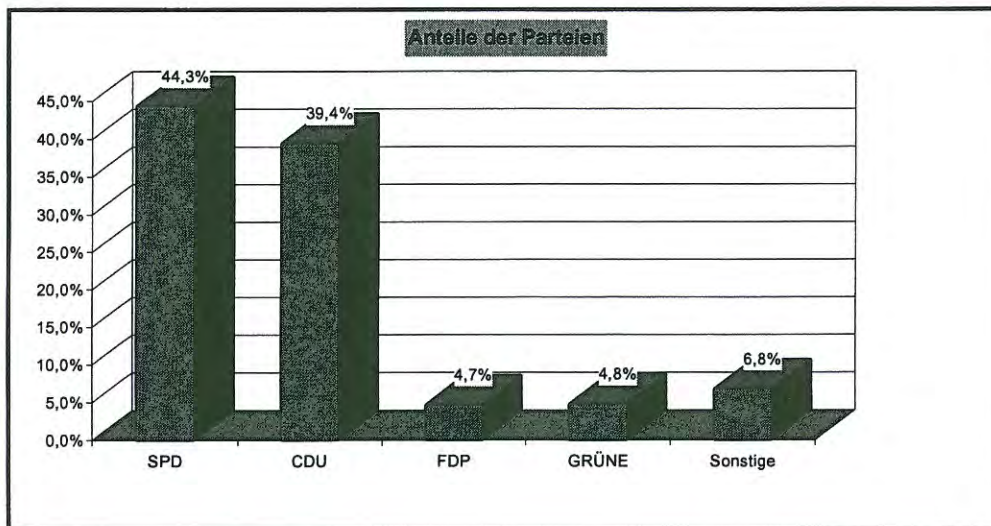
Landtagswahl 2005			
Stadtergebnis Oer-Erkenschwick			
Wahlberechtigt:	22.559	Wähler:	13.690
gültige Stimmen	13.596	Wahlbeteiligung:	60,7%
Partei	Stimmen	%	Gewinn/Verlust gegen 2000
SPD	6.586	48,4%	-10,1%
CDU	4.563	33,6%	10,6%
FDP	422	3,1%	-5,3%
GRÜNE	510	3,8%	-1,6%
Sonstige	1.515	11,1%	6,5%
REP	92	0,7%	
PDS	118	0,9%	
UNABHÄNGIGE BÜRGER	89	0,7%	
Die Tierschutzpartei	142	1,0%	
NPD	194	1,4%	
ödp	13	0,1%	
WASG	211	1,6%	
BOE	656	4,8%	



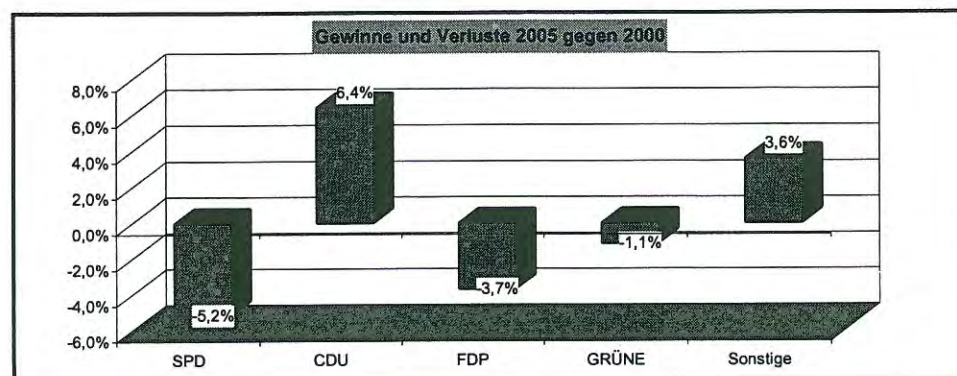
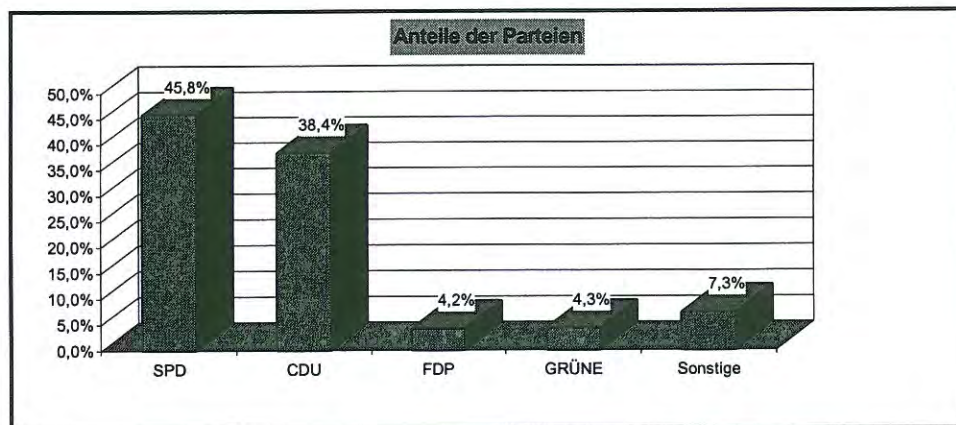
Landtagswahl 2005			
Stadtergebnis Recklinghausen			
Wahlberechtigt:	93.002	Wähler:	56.294
gültige Stimmen	55.790	Wahlbeteiligung:	60,5%
Partei	Stimmen	%	Gewinn/Verlust gegen 2000
SPD	24.898	44,6%	-4,5%
CDU	22.001	39,4%	6,7%
FDP	2.348	4,2%	-3,8%
GRÜNE	2.892	5,2%	-1,3%
Sonstige	3.651	6,5%	2,9%
REP	437	0,8%	
PDS	610	1,1%	
UNABHÄNGIGE BÜRGER	486	0,9%	
NPD	743	1,3%	
ödp	110	0,2%	
WASG	1.265	2,3%	



Landtagswahl 2005			
Stadtergebnis Waltrop			
Wahlberechtigt:	23.488	Wähler:	15.055
gültige Stimmen	14.855	Wahlbeteiligung:	64,1%
Partei	Stimmen	%	Gewinn/Verlust gegen 2000
SPD	6.588	44,3%	-3,6%
CDU	5.858	39,4%	5,6%
FDP	693	4,7%	-4,5%
GRÜNE	711	4,8%	-1,1%
Sonstige	1.005	6,8%	3,6%
REP	99	0,7%	
PDS	124	0,8%	
NPD	163	1,1%	
ödp	26	0,2%	
WASG	564	3,8%	
IDU	29	0,2%	



Landtagswahl 2005			
Gesamtergebnis Kreis Recklinghausen			
Wahlberechtigt:	490.872	Wähler:	302.708
gültige Stimmen	299.518	Wahlbeteiligung:	61,7%
Partei	Stimmen	%	Gewinn/Verlust gegen 2000
SPD	137.328	45,8%	-5,2%
CDU	115.092	38,4%	6,4%
FDP	12.555	4,2%	-3,7%
GRÜNE	12.744	4,3%	-1,1%
Sonstige	21.799	7,3%	3,6%
REP	2.474	0,8%	
PDS	3.073	1,0%	
UNABHÄNGIGE BÜRGER	1.272	0,4%	
Die Tierschutzpartei	1.314	0,4%	
BüSo	99	0,0%	
NPD	3.731	1,2%	
ödp	574	0,2%	
WASG	8.243	2,8%	
BOE	870	0,3%	
IDU	149	0,0%	



Übersichten

Gesamtübersicht: Ergebnis der Landtagswahl 2005 - Stimmen

	CR	Da	Do	Gl	Ha	He	Ma	OE	Re	Wa	Kreis
Wahlberechtigt	60.074	27.385	61.962	56.312	29.906	48.136	68.048	22.559	93.002	23.488	490.872
Wähler	36.080	16.318	38.954	34.572	20.999	30.464	40.282	13.690	56.294	15.055	302.708
Wahlbeteiligung	60,1%	59,6%	62,9%	61,4%	70,2%	63,3%	59,2%	60,7%	60,5%	64,1%	61,7%
SPD	17.535	7.282	14.826	17.048	7.240	15.086	20.239	6.586	24.898	6.588	137.328
CDU	12548	6.382	17.435	11.127	10.406	10.754	14.018	4.563	22.001	5.858	115.092
FDP	1.585	656	1.769	1.267	909	1.111	1.795	422	2.348	693	12.555
GRÜNE	1552	600	1.632	1.162	1.118	1.135	1.432	510	2.892	711	12.744
Sonstige	2.380	1.208	2.824	3.532	1.158	2.006	2.520	1.515	3.651	1.005	21.799
REP	311	129	318	381	86	322	299	92	437	99	2.474
PDS	460	145	359	404	121	301	431	118	610	124	3.073
UNABHÄNGIGE BÜRGER	0	64	212	277	89	0	55	89	486	0	1.272
Die Tierschutzpartei	0	96	395	437	151	0	93	142	0	0	1.314
BüSo	0	0	59	40	0	0	0	0	0	0	99
NPD	509	189	373	489	116	456	499	194	743	163	3.731
ödp	87	50	34	42	42	87	83	13	110	26	574
WASG	906	440	1.058	1.462	456	840	1.041	211	1.265	564	8.243
BOE	0	82	16	0	97	0	19	656	0	0	870
IDU	107	13	0	0	0	0	0	0	0	29	149

Vergleich der Wahlbeteiligung Landtagswahl 2005 im Kreis Recklinghausen

