

Bundestagswahl 2021 im Kreis Recklinghausen

26. September 2021

Endgültige Ergebnisse



**KREIS
RECKLINGHAUSEN**
DER VESTISCHE KREIS

Wahlbuch
Wahl zum Deutschen Bundestag
26.09.2021
Kreis Recklinghausen
Herausgegeben am 12.10.2021

I. Allgemeine Informationen

Der Bundestag der Bundesrepublik Deutschland wird auf vier Jahre gewählt.

Der Wahltag für die Wahl zum 20. Deutschen Bundestag ist gemäß § 16 des Bundeswahlgesetzes (BWG) durch Anordnung des Bundespräsidenten (Wahlausschreibung) vom 08. Dezember 2020, veröffentlicht am 14. Dezember 2020 (BGBl. I S. 2769), auf den 26. September 2021 festgesetzt worden.

Wahlgebiet

Wahlgebiet ist das Gebiet der Bundesrepublik Deutschland. Auch der 20. Deutsche Bundestag wird vorbehaltlich der gesetzlich vorgesehenen Abweichungen aus mindestens 598 Abgeordneten bestehen, von denen je 299 direkt in den Wahlkreisen und nach Landeslisten gewählt werden.

Die letztmals 299 Wahlkreise verteilen sich auf die Länder wie folgt, wobei die Nummernfolge deren geographische Lage von Nord nach Süd widerspiegelt:

Bundesland	Anzahl der Wahlkreise	Wahlkreisnummer
Schleswig-Holstein	11	1-11
Mecklenburg-Vorpommern	6	12-17
Hamburg	6	18-23
Niedersachsen	30	24-53
Bremen	2	54-55
Brandenburg	10	56-65
Sachsen-Anhalt	9	66-74
Berlin	12	75-86
Nordrhein-Westfalen	65	87-150
Sachsen	16	151-166
Hessen	22	167-188
Thüringen	8	189-196
Rheinland-Pfalz	15	197-211
Bayern	46	212-257
Baden-Württemberg	38	258-295
Saarland	4	296-299

Tabelle 1 – Aufteilung der Wahlkreise auf die einzelnen Bundesländer

Die Städte des Kreises Recklinghausen sind drei Wahlkreisen zugeordnet:

Wahlkreis 121	Recklinghausen I	Diesem Wahlkreis gehören die Städte Castrop-Rauxel, Recklinghausen und Waltrop an.
Wahlkreis 122	Recklinghausen II	Diesem Wahlkreis gehören die Städte Datteln, Haltern am See, Herten, Marl und Oer-Erkenschwick an.
Wahlkreis 125	Bottrop – Recklinghausen III	Diesem Wahlkreis gehören die kreisfreie Stadt Bottrop sowie die kreisangehörigen Städte Dorsten und Gladbeck an.

Tabelle 2 – Wahlkreiszuordnung der Städte des Kreises Recklinghausen

Die Verantwortung für eine ordnungsgemäße Vorbereitung und Durchführung der Wahl in den Wahlkreisen 121 und 122 liegt beim Landrat des Kreises Recklinghausen, Herrn Bodo Klimpel als Kreiswahlleiter.

Für den Wahlkreis 125 ist der Oberbürgermeister der Stadt Bottrop, Herr Bernd Tischler, zum Wahlleiter ernannt worden.

II. Rechtsgrundlagen

Für die Wahlen gelten

- das Grundgesetz – GG – vom 23. Mai 1949 (BGBl. S. 1), zuletzt geändert durch Gesetz vom 29. September 2020 (BGBl. I S. 2048); es enthält die verfassungsrechtlichen Grundlagen der Bundestagswahl;
- das Bundeswahlgesetz – BWG – in der Fassung der Bekanntmachung vom 23. Juli 1993 (BGBl. I S. 1288, 1594), zuletzt geändert durch Gesetz vom 14. November 2020 (BGBl. I S. 2395);
- die Bundeswahlordnung – BWO – in der Fassung der Bekanntmachung vom 19. April 2002 (BGBl. I S. 1376), zuletzt geändert durch Verordnung vom 19. Juni 2020 (BGBl. I S. 1328);
- die Verordnung über die Aufstellung von Wahlbewerbern und die Wahl der Vertreter für die Vertreterversammlungen für die Wahl zum 20. Bundestag unter den Bedingungen der COVID-19-Pandemie – COVID-19-Wahlbewerberaufstellungsverordnung – vom 28. Januar 2021 (BGBl. I S. 115);
- das Wahlstatistikgesetz – WStatG – vom 21. Mai 1999 (BGBl. I S. 1023), zuletzt geändert durch Gesetz vom 27. April 2013 (BGBl. I S. 962);
- das Wahlprüfungsgesetz – WahlPrG – in der im Bundesgesetzblatt Teil III, Gliederungsnummer 111-2, veröffentlichten bereinigten Fassung, zuletzt geändert durch Verordnung vom 19. Juni 2020 (BGBl. I S. 1328);
- das Gesetz über das Bundesverfassungsgericht (Bundesverfassungsgerichtsgesetz – BVerfGG) in der Fassung der Bekanntmachung vom 11. August 1993 (BGBl. I S. 1473), zuletzt geändert durch Gesetz vom 20. November 2019 (BGBl. I S. 1724).

III. Wahlrechtsgrundsätze und Wahlsystem

Nach Art. 38 des Grundgesetzes werden (auch) die Abgeordneten des Deutschen Bundestages in allgemeiner, unmittelbarer, freier, gleicher und geheimer Wahl gewählt.

Die Wahlperiode beträgt grundsätzlich vier Jahre. Der neu gewählte Bundestag tritt spätestens am dreißigsten Tag nach der Wahl zusammen; mit seinem Zusammentreten endet die Wahlperiode des alten Bundestages (Art. 39 GG).

Das Wahlsystem beinhaltet eine Kombination aus Mehrheits- und Verhältniswahl (§ 1 Abs. 1 Satz 2 BWG), die auch als personalisierte Verhältniswahl bezeichnet wird. Die Personenwahl von Wahlkreisbewerbern („Direktkandidaten“) nach den Grundsätzen der Mehrheitswahl ist mit der Verhältniswahl von Landeslisten verbunden, wobei durch Anrechnung der gewonnenen Direktmandate auf die Listenmandate der Charakter der Verhältniswahl gewahrt wird.

Von den – vorbehaltlich des Anfalls von Überhang- und Ausgleichsmandaten – mindestens 598 Abgeordneten werden 299 (ab 01. Januar 2024 nur noch 280) in Wahlkreisen mit

einfacher Mehrheit „direkt“ gewählt (§ 5 BWG), die übrigen aus den Landeslisten der Parteien (§ 1 Abs. 1 Satz 2 und § 6 BWG).

Jeder Wähler verfügt bei der Bundestagswahl über zwei Stimmen, eine Erststimme für die Wahl eines Wahlkreisabgeordneten (Kreiswahlvorschlag) und eine Zweitstimme für die Wahl der Landesliste einer Partei (§ 4 BWG). Der Wähler kann seine Stimmen „splitten“, d. h. er kann seine Erststimme einem bestimmten Wahlkreisbewerber geben, muss aber nicht zwangsläufig die Landesliste des Bewerbers mitwählen, sondern kann sich bei der Abgabe bei der Zweitstimme auch anders entscheiden. Das Verhältnis der Zweitstimmen ist letztlich maßgeblich dafür, in welcher Stärke Parteien im Bundestag vertreten sind.

Kreiswahlvorschläge mit Wahlkreisbewerbern können von Parteien, Wahlberechtigten oder Zusammenschlüssen von Wahlberechtigten (Wählergruppen), Landeslisten hingegen nur von Parteien eingereicht werden (§ 18 Abs. 1, § 20 Abs. 2 und 3, § 27 Abs. 1 Satz 1 BWG). Die Landesliste ist eine in ihrer Zusammensetzung und Reihenfolge fest bestimmte Gruppe von Persönlichkeiten einer Partei (sog. starre oder streng gebundene Liste).

Für die Berechnung des Verhältnisausgleichs gilt seit der Bundestagswahl 2009 das Divisorverfahren mit Standardrundung (System „Sainte-Lague/Schepers“), das an die Stelle des zuvor geltenden Verfahrens der mathematischen Proportion (System „Hare-Niemeyer“) getreten ist (§ 6 Abs. 2 BWG). Das Divisorverfahren dient einer noch besseren Verwirklichung des Grundsatzes der Gleichheit der Wahl. Mit ihm lassen sich paradoxe Ergebnisse, die beim Verfahren Hare/Niemeyer unter besonderen Umständen möglich sind, vermeiden.

Nicht berücksichtigt werden bei der Sitzverteilung nach § 6 Abs. 3 BWG Zweitstimmen, die für Landeslisten von Parteien abgegeben wurden, die im Wahlgebiet nicht mindestens 5 % der Zweitstimmen erhalten oder in mindestens 3 Wahlkreisen einen Sitz (Direktmandat) errungen haben (Fünfprozent-Sperrklausel mit Nichtanwendungsregel).

Mit dem Zweiundzwanzigsten Gesetz zur Änderung des Bundeswahlgesetzes vom 03. Mai 2013 (BGBl. I S. 1082) wurde die Sitzverteilung in § 6 BWG modifiziert. Zuvor hatte das BVerfG mit Urteilen vom 03.07.2008 (2 BvC 1/07 und 7/07, BVerfGE 121, 266 ff.) und 25.07.2012 (2 BvF 3/11, 2 BvR 2670/11, 2 BvE 9/11) den seinerzeitigen Rechtszustand im Zusammenhang mit dem sog. negativen Stimmgewicht jeweils beanstandet. Dabei stellte das BVerfG auch fest, dass bei einem ausgleichslosen Anfallen von Überhangmandaten von mehr als etwa einer halben Fraktionsstärke (ca. 15 Überhangmandate) die Grundsätze der Gleichheit der Wahl und der Chancengleichheit der Parteien verletzt seien, weil dies den Charakter der Bundestagswahl als Verhältniswahl aufhebe. Das hinnehmbare Maß einer ungleichen Gewichtung von Erst- und Zweitstimme werde hierdurch überschritten.

Aufgrund der Diskussion über die Größe des 2017 gewählten 19. Deutschen Bundestages (709 Abgeordnete) und eines möglichen weiteren Anwachsens wird durch das 25. Gesetz zur Änderung des Bundeswahlgesetzes vom 14. November 2020 (BGBl. I S. 2395; vgl. auch den Entwurf der Fraktionen von CDU/CSU und SPD, BT-Drs. 19/22504) zwar am Wahlsystem der personalisierten Verhältniswahl festgehalten. Auch die mit der Wahlrechtsänderung 2013 eingeführte Sitzsaalerhöhung zum Ausgleich von Überhangmandaten bleibt erhalten. Ebenso erfolgt weiterhin eine erste Verteilung der Sitze nach festen Sitzkontingenten der Länder mit bundesweiter Verteilung der Sitze in der zweiten Verteilung, um eine föderal ausgewogene Verteilung der Bundestagsmandate sicherzustellen. Demgegenüber wird die Zahl der Wahlkreise mit Wirkung vom 01. Januar 2024 von 299 auf 280 verringert (die Zahl der Listenmandate steigt entsprechend und das Verhältnis zwischen Direkt- und Listenmandaten ändert

sich), mit dem Ausgleich von Überhangmandaten bereits ab der Bundestagswahl 2021 erst nach dem dritten Überhangmandat begonnen und ein weiterer Aufwuchs auch durch Anrechnung von Wahlkreismandaten auf Listenmandate der gleichen Partei in anderen Ländern vermieden. Ferner obliegt es dem Deutschen Bundestag, eine Reformkommission einzusetzen, die sich mit Fragen des Wahlrechts befasst und hierzu Empfehlungen erarbeitet.

Ein Gesetzentwurf der Fraktionen FDP, DIE LINKE und BÜNDNIS 90/DIE GRÜNEN (BT-Drs. 19/14672), der eine Reduzierung der Wahlkreise von 299 auf 250 vorsah, erhielt keine Mehrheit. Dies wurde insbesondere damit begründet, dass in diesem Fall die Wahlkreise so groß geworden wären, dass eine angemessene Repräsentation durch Wahlkreisabgeordnete nicht mehr gewährleistet sein dürfte.

Weitere Einzelheiten des Sitzverteilungsverfahrens ergeben sich aus § 6 BWG. Zuletzt geändert wurden die Absätze 5 und 6. Insoweit wurde im Februar 2021 von 216 Mitgliedern von Oppositionsfraktionen im Deutschen Bundestag ein abstraktes Normenkontrollverfahren angestrengt.

Inhaltsverzeichnis

Wahl zum Deutschen Bundestag	1
Kreis Recklinghausen	1
Wahlkreise	10
121 Recklinghausen I	10
122 Recklinghausen II	19
125 Bottrop - Recklinghausen III	28
Übersicht Wahlkreise	37
Gemeinden	39
Stadt Castrop-Rauxel	39
Stadt Datteln	48
Stadt Dorsten	57
Stadt Gladbeck	66
Stadt Haltern am See	75
Stadt Herten	84
Stadt Marl	93
Stadt Oer-Erkenschwick	102
Stadt Recklinghausen	111
Stadt Waltrop	120
Übersicht Gemeinden	129

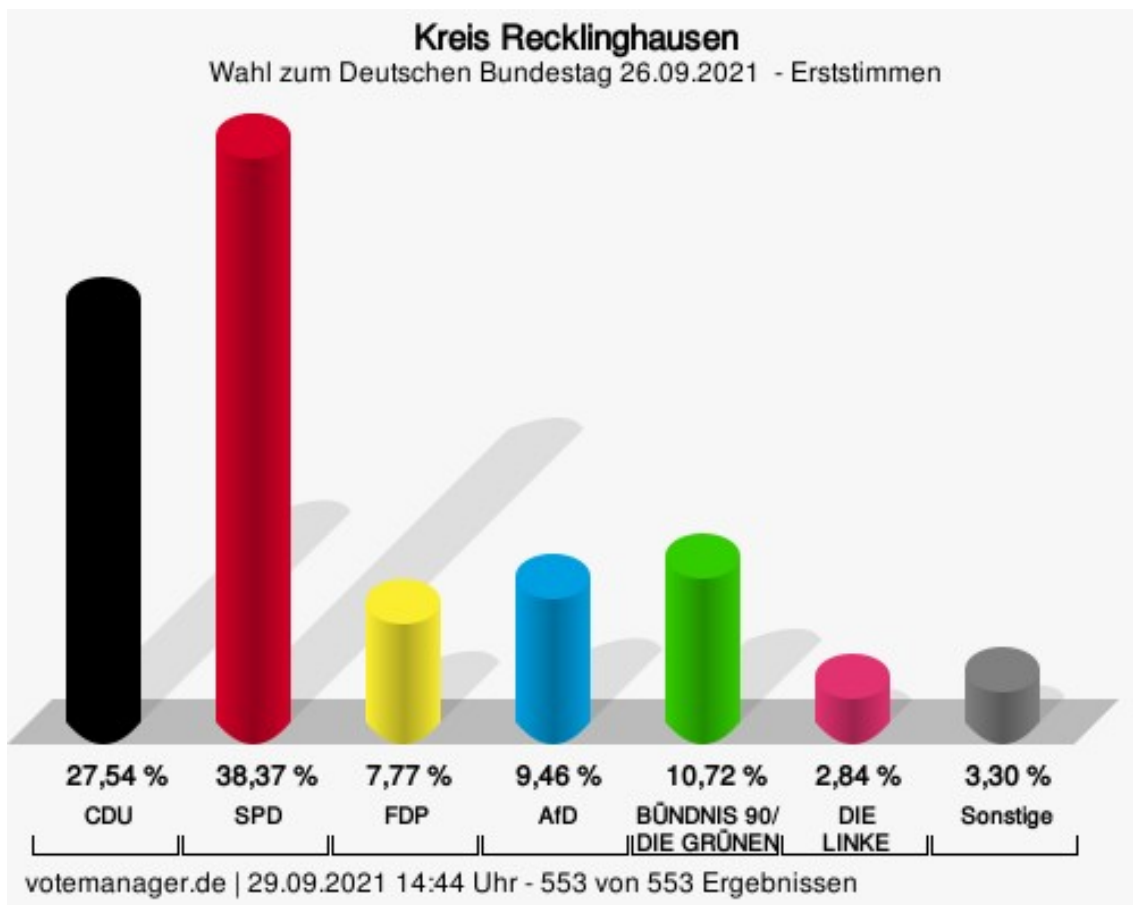
Wahl zum Deutschen Bundestag
Kreis Recklinghausen
Erststimmen

	Anzahl	Prozent
CDU	93.546	27,54 %
SPD	130.322	38,37 %
FDP	26.388	7,77 %
AfD	32.129	9,46 %
GRÜNE	36.425	10,72 %
DIE LINKE	9.642	2,84 %
Die PARTEI	8.186	2,41 %
Tierschutzpartei	---	---
PIRATEN	---	---
FREIE WÄHLER	---	---
NPD	---	---
ÖDP	---	---
V-Partei³	---	---
Gesundheitsforschung	---	---
MLPD	403	0,12 %
Die Humanisten	---	---
DKP	350	0,10 %
SGP	---	---
dieBasis	2.108	0,62 %
Bündnis C	---	---
du.	---	---
LIEBE	---	---
LKR	156	0,05 %
PdF	---	---
LfK	---	---
Team Todenhöfer	---	---
Volt	---	---

Zweitstimmen

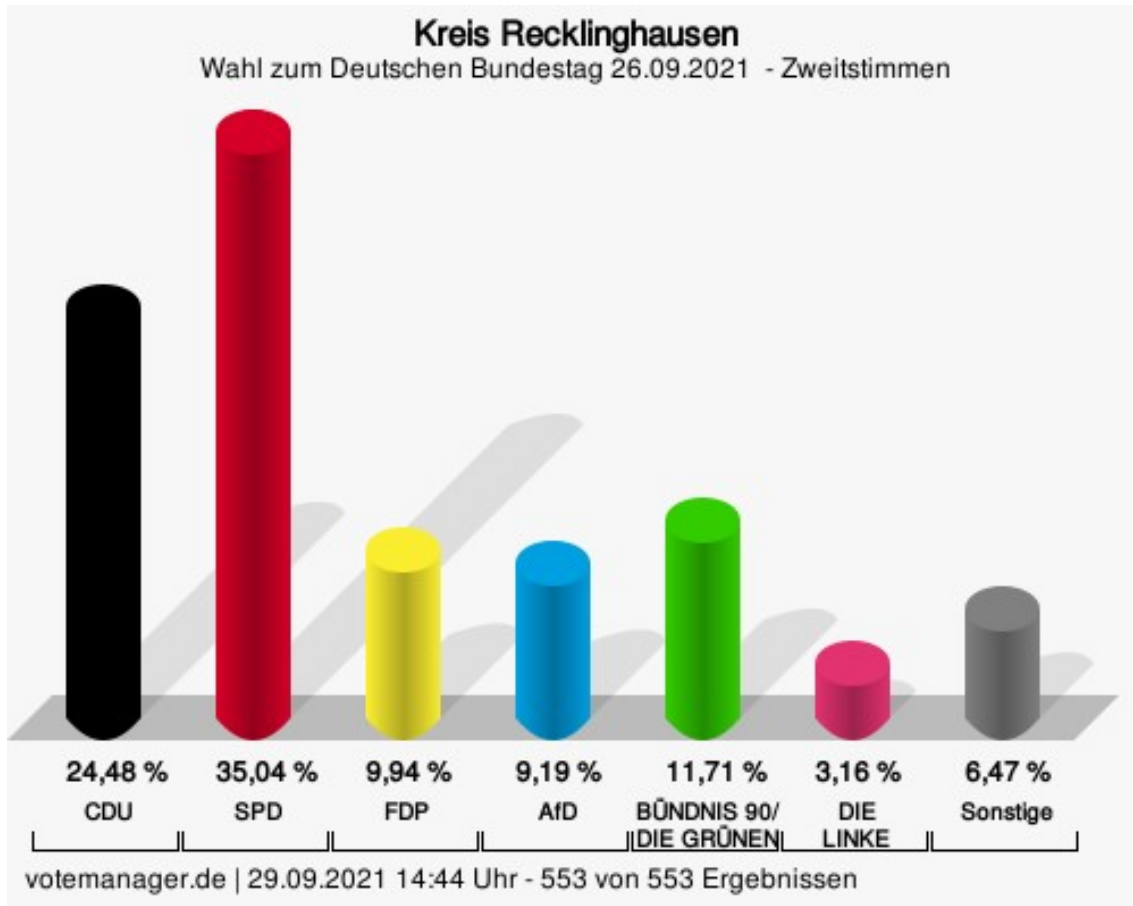
	Anzahl	Prozent
CDU	83.324	24,48 %
SPD	119.286	35,04 %
FDP	33.843	9,94 %
AfD	31.278	9,19 %
GRÜNE	39.872	11,71 %
DIE LINKE	10.755	3,16 %
Die PARTEI	4.137	1,22 %
Tierschutzpartei	5.754	1,69 %

	Anzahl	Prozent
PIRATEN	1.320	0,39 %
FREIE WÄHLER	1.613	0,47 %
NPD	401	0,12 %
ÖDP	179	0,05 %
V-Partei ³	220	0,06 %
Gesundheitsforschung	491	0,14 %
MLPD	211	0,06 %
Die Humanisten	203	0,06 %
DKP	114	0,03 %
SGP	34	0,01 %
dieBasis	2.662	0,78 %
Bündnis C	154	0,05 %
du.	162	0,05 %
LIEBE	497	0,15 %
LKR	127	0,04 %
PdF	111	0,03 %
LfK	345	0,10 %
Team Todenhöfer	2.727	0,80 %
Volt	575	0,17 %

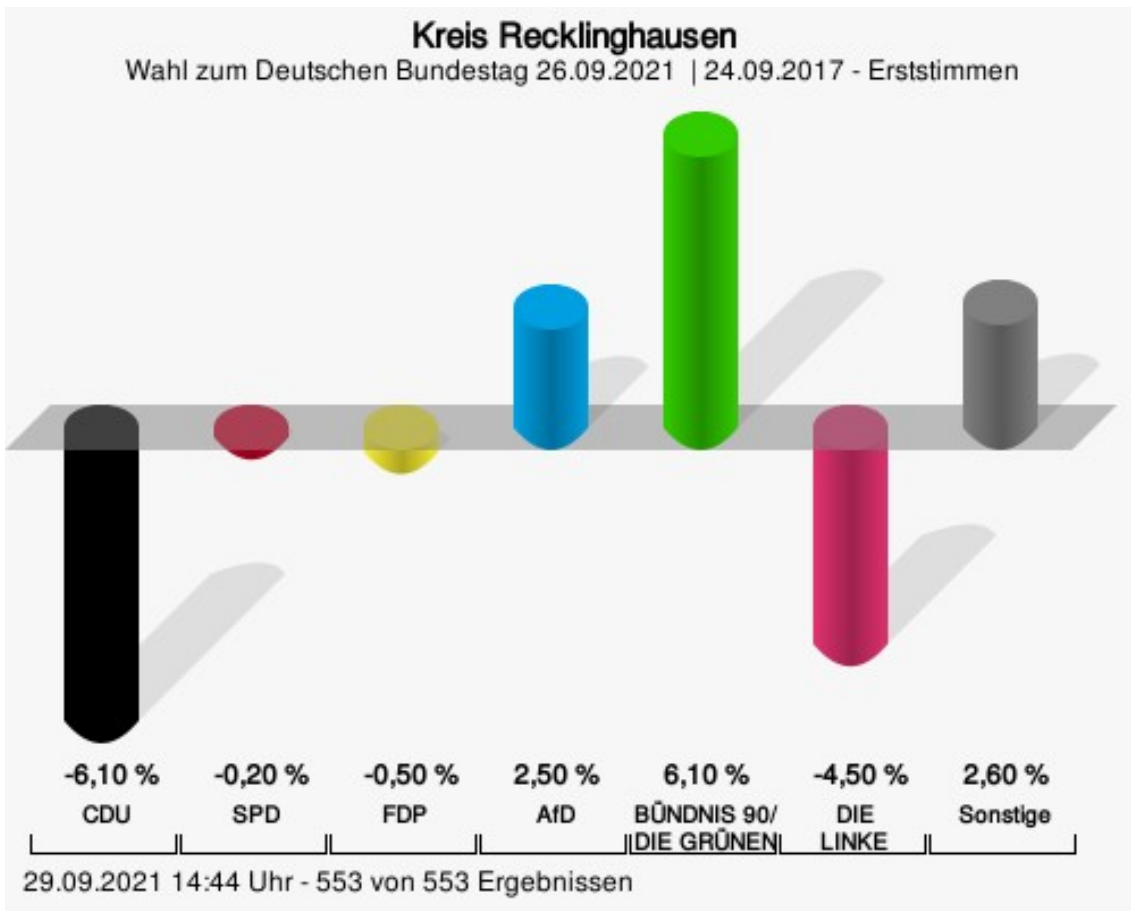


CDU = Christlich Demokratische Union Deutschlands

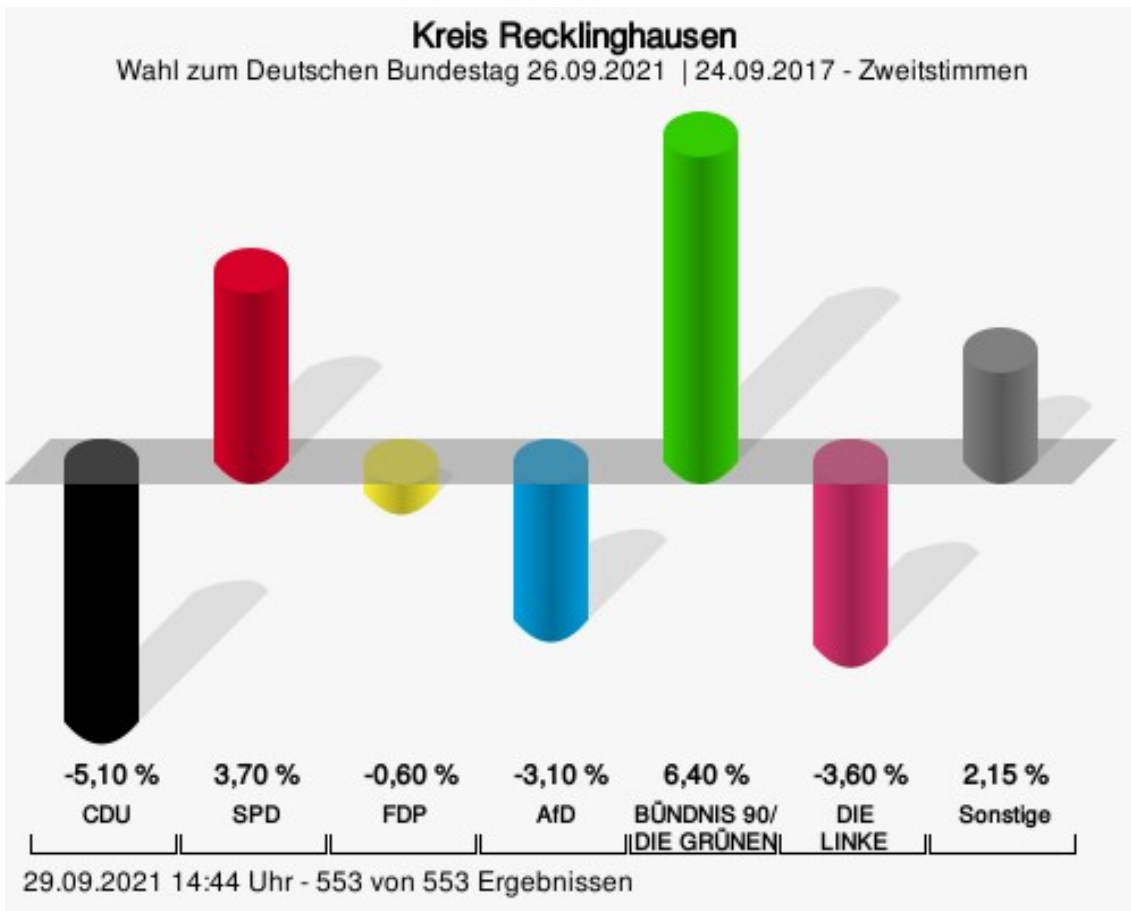
SPD = Sozialdemokratische Partei Deutschlands
FDP = Freie Demokratische Partei
AfD = Alternative für Deutschland



CDU = Christlich Demokratische Union Deutschlands
SPD = Sozialdemokratische Partei Deutschlands
FDP = Freie Demokratische Partei
AfD = Alternative für Deutschland



CDU = Christlich Demokratische Union Deutschlands
 SPD = Sozialdemokratische Partei Deutschlands
 FDP = Freie Demokratische Partei
 AfD = Alternative für Deutschland



CDU = Christlich Demokratische Union Deutschlands
 SPD = Sozialdemokratische Partei Deutschlands
 FDP = Freie Demokratische Partei
 AfD = Alternative für Deutschland

Kreis Recklinghausen
Wahl zum Deutschen Bundestag 26.09.2021
Erststimmen Gewinne und Verluste Gesamtergebnis

	aktuelle Wahl: Wahl zum Deutschen Bundestag 26.09.2021	im Vergleich zur: Wahl zum Deutschen Bundestag 24.09.2017	
		Ergebnis	Gewinne und Verluste
Wahlberechtigte	463.750	473.084	-9.334
Wähler	342.998	350.228	-7.230
	73,96 %	74,03 %	- 0,07
gültige Stimmen	339.655	342.712	-3.057
	99,03 %	97,85 %	+ 1,18
CDU	93.546	115.048	-21.502
	27,54 %	33,57 %	- 6,03
SPD	130.322	132.249	-1.927
	38,37 %	38,59 %	- 0,22
FDP	26.388	28.471	-2.083
	7,77 %	8,31 %	- 0,54
AfD	32.129	23.867	+8.262
	9,46 %	6,96 %	+ 2,50
GRÜNE	36.425	15.930	+20.495
	10,72 %	4,65 %	+ 6,07
DIE LINKE	9.642	24.973	-15.331
	2,84 %	7,29 %	- 4,45
Die PARTEI	8.186	0	+8.186
	2,41 %	0,00 %	+ 2,41
MLPD	403	1.847	-1.444
	0,12 %	0,54 %	- 0,42
DKP	350	327	+23
	0,10 %	0,10 %	+ 0,00
dieBasis	2.108	0	+2.108
	0,62 %	0,00 %	+ 0,62
LKR	156	0	+156
	0,05 %	0,00 %	+ 0,05
Sonstige	0	0	+0
	0,00 %	0,00 %	+ 0,00

Wahl zum Deutschen Bundestag 24.09.2017: Sonstige = Volksabstimmung, Allianz Deutscher Demokraten, BGE, DiB, DM


Kreis Recklinghausen
Wahl zum Deutschen Bundestag 26.09.2021
Zweitstimmen Gewinne und Verluste Gesamtergebnis

	aktuelle Wahl: Wahl zum Deutschen Bundestag 26.09.2021	im Vergleich zur: Wahl zum Deutschen Bundestag 24.09.2017	
		Ergebnis	Gewinne und Verluste
Wahlberechtigte	463.750	473.084	-9.334
Wähler	342.998	350.228	-7.230
	73,96 %	74,03 %	- 0,07
gültige Stimmen	340.395	347.120	-6.725
	99,24 %	99,11 %	+ 0,13
CDU	83.324	102.678	-19.354
	24,48 %	29,58 %	- 5,10
SPD	119.286	108.671	+10.615
	35,04 %	31,31 %	+ 3,73
FDP	33.843	36.348	-2.505
	9,94 %	10,47 %	- 0,53
AfD	31.278	42.630	-11.352
	9,19 %	12,28 %	- 3,09
GRÜNE	39.872	18.408	+21.464
	11,71 %	5,30 %	+ 6,41
DIE LINKE	10.755	23.744	-12.989
	3,16 %	6,84 %	- 3,68
Die PARTEI	4.137	2.631	+1.506
	1,22 %	0,76 %	+ 0,46
Tierschutzpartei	5.754	3.029	+2.725
	1,69 %	0,87 %	+ 0,82
PIRATEN	1.320	1.596	-276
	0,39 %	0,46 %	- 0,07
FREIE WÄHLER	1.613	844	+769
	0,47 %	0,24 %	+ 0,23
NPD	401	894	-493
	0,12 %	0,26 %	- 0,14
ÖDP	179	245	-66
	0,05 %	0,07 %	- 0,02
V-Partei ³	220	307	-87
	0,06 %	0,09 %	- 0,03
Gesundheitsforschung	491	376	+115
	0,14 %	0,11 %	+ 0,03
MLPD	211	388	-177
	0,06 %	0,11 %	- 0,05

	aktuelle Wahl: Wahl zum Deutschen Bundestag 26.09.2021	im Vergleich zur: Wahl zum Deutschen Bundestag 24.09.2017	
		Ergebnis	Gewinne und Verluste
Die Humanisten	203	160	+43
	0,06 %	0,05 %	+ 0,01
DKP	114	158	-44
	0,03 %	0,05 %	- 0,02
SGP	34	19	+15
	0,01 %	0,01 %	+ 0,00
dieBasis	2.662	0	+2.662
	0,78 %	0,00 %	+ 0,78
Bündnis C	154	0	+154
	0,05 %	0,00 %	+ 0,05
du.	162	0	+162
	0,05 %	0,00 %	+ 0,05
LIEBE	497	0	+497
	0,15 %	0,00 %	+ 0,15
LKR	127	0	+127
	0,04 %	0,00 %	+ 0,04
PdF	111	0	+111
	0,03 %	0,00 %	+ 0,03
LfK	345	0	+345
	0,10 %	0,00 %	+ 0,10
Team Todenhöfer	2.727	0	+2.727
	0,80 %	0,00 %	+ 0,80
Volt	575	0	+575
	0,17 %	0,00 %	+ 0,17
Sonstige	0	3.994	-3.994
	0,00 %	1,15 %	- 1,15

Wahl zum Deutschen Bundestag 24.09.2017: Sonstige = Volksabstimmung, Allianz Deutscher Demokraten, BGE, DiB, DM

Wahlbeteiligung



votemanager.de | 29.09.2021 14:44 Uhr - 553 von 553 Ergebnissen

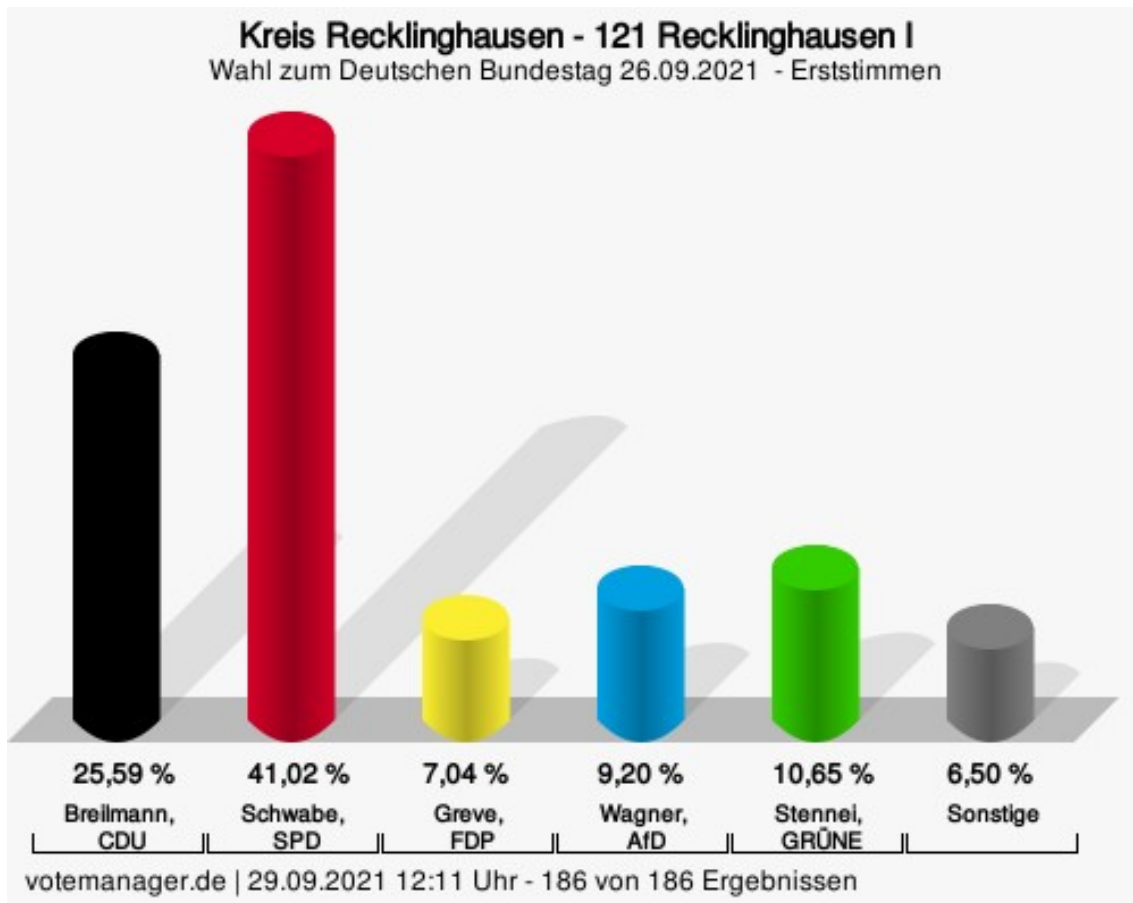
Wahlkreise
121 Recklinghausen I
Erststimmen

	Anzahl	Prozent
Breilmann, CDU	30.845	25,59 %
Schwabe, SPD	49.437	41,02 %
Greve, FDP	8.481	7,04 %
Wagner, AfD	11.087	9,20 %
Stennei, GRÜNE	12.833	10,65 %
Biletzke, DIE LINKE	3.605	2,99 %
Majewski, Die PARTEI	2.722	2,26 %
Tierschutzpartei	---	---
PIRATEN	---	---
FREIE WÄHLER	---	---
NPD	---	---
ÖDP	---	---
V-Partei ³	---	---
Gesundheitsforschung	---	---
Dumberger, MLPD	128	0,11 %
Die Humanisten	---	---
Sarbok, DKP	99	0,08 %
SGP	---	---
Puller, dieBasis	1.282	1,06 %
Bündnis C	---	---
du.	---	---
LIEBE	---	---
LKR	---	---
PdF	---	---
LfK	---	---
Team Todenhöfer	---	---
Volt	---	---

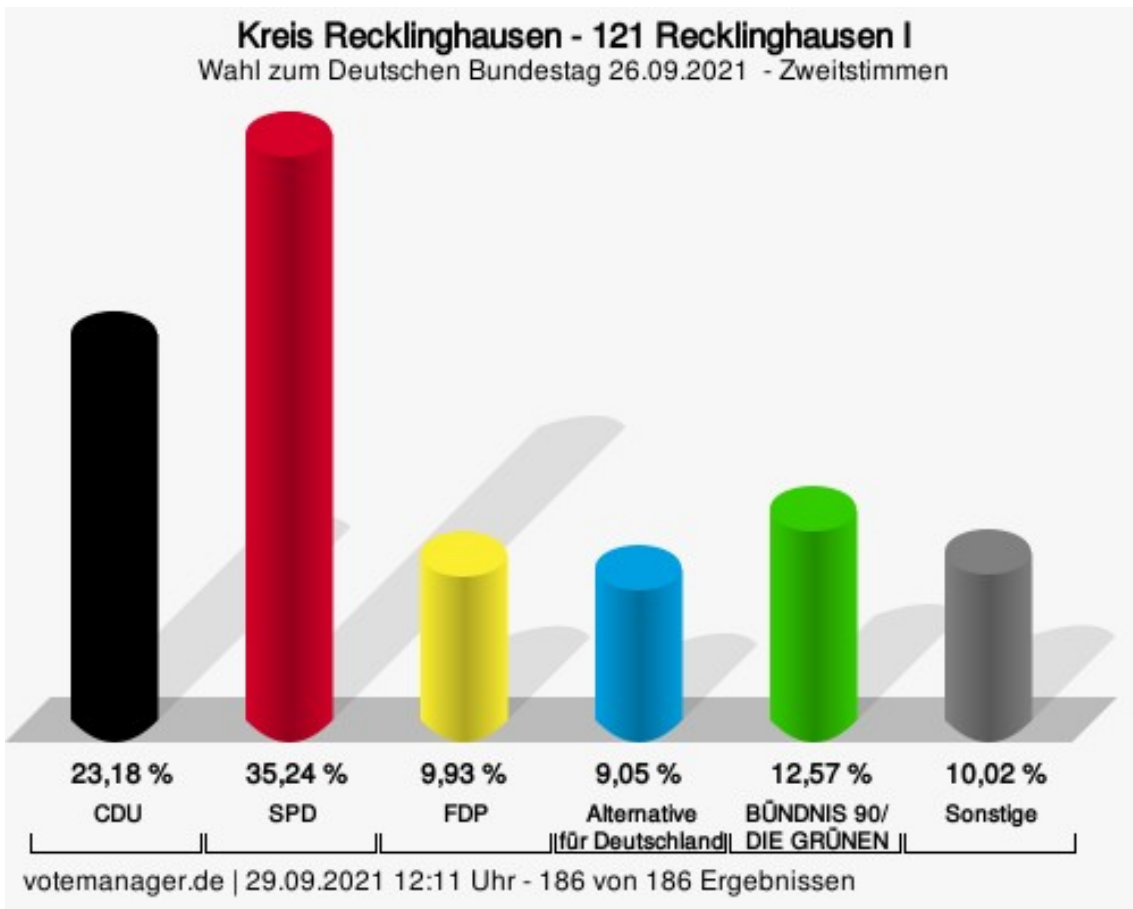
Zweitstimmen

	Anzahl	Prozent
CDU	27.988	23,18 %
SPD	42.552	35,24 %
FDP	11.989	9,93 %
AfD	10.927	9,05 %
GRÜNE	15.180	12,57 %
DIE LINKE	4.239	3,51 %
Die PARTEI	1.526	1,26 %
Tierschutzpartei	1.961	1,62 %

	Anzahl	Prozent
PIRATEN	473	0,39 %
FREIE WÄHLER	594	0,49 %
NPD	152	0,13 %
ÖDP	60	0,05 %
V-Partei ³	80	0,07 %
Gesundheitsforschung	164	0,14 %
MLPD	87	0,07 %
Die Humanisten	72	0,06 %
DKP	40	0,03 %
SGP	16	0,01 %
dieBasis	966	0,80 %
Bündnis C	69	0,06 %
du.	62	0,05 %
LIEBE	170	0,14 %
LKR	33	0,03 %
PdF	42	0,03 %
LfK	140	0,12 %
Team Todenhöfer	913	0,76 %
Volt	242	0,20 %



Schwabe, SPD = Frank Schwabe, Sozialdemokratische Partei Deutschlands
 Greve, FDP = Marlies Greve, Freie Demokratische Partei
 Wagner, AfD = Lutz Wagner, Alternative für Deutschland
 Stennei, GRÜNE = Nils Stennei, BÜNDNIS 90/DIE GRÜNEN

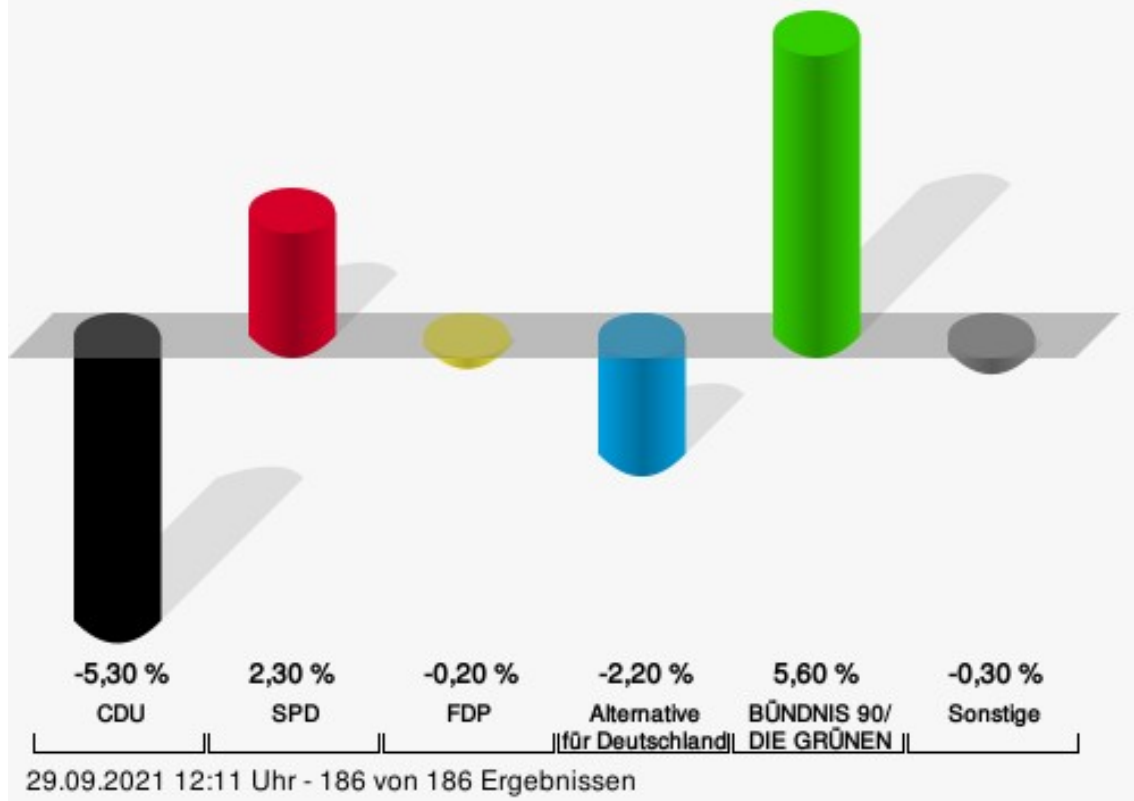


CDU = Christlich Demokratische Union Deutschlands
 SPD = Sozialdemokratische Partei Deutschlands
 FDP = Freie Demokratische Partei

Gewählt - 121 Recklinghausen I
Schwabe, Frank (SPD)

Kreis Recklinghausen - 121 Recklinghausen I

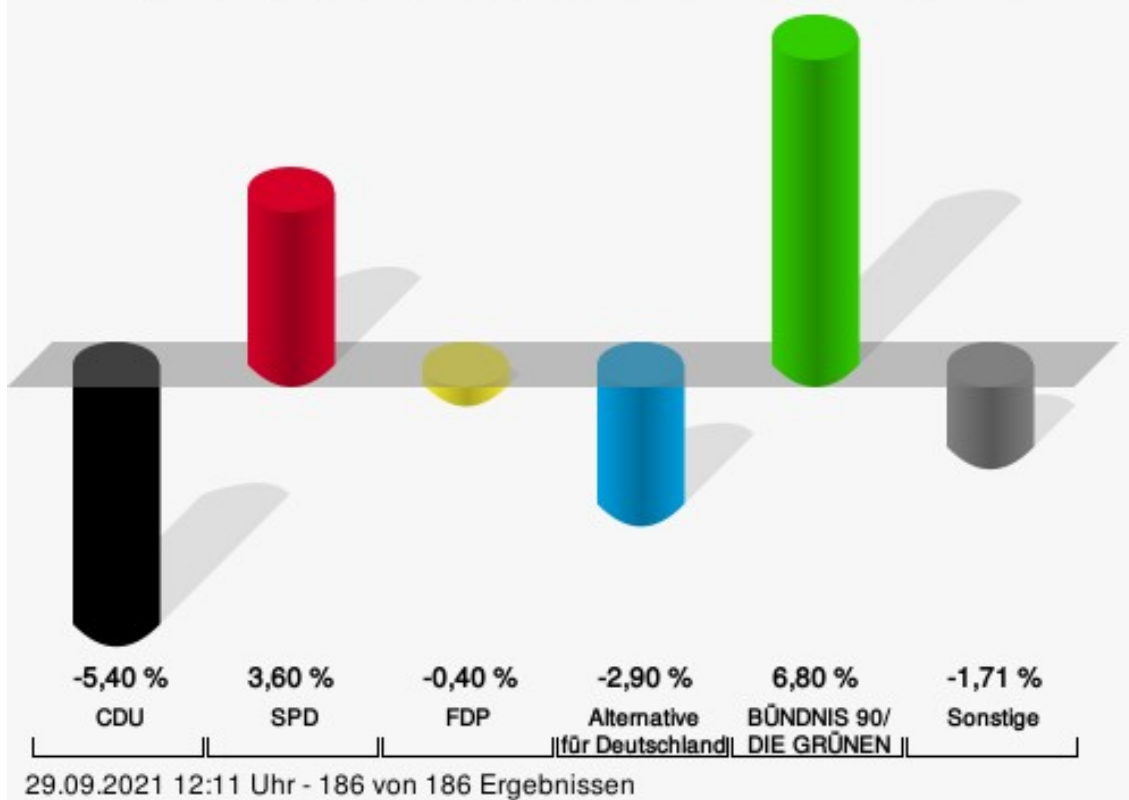
Wahl zum Deutschen Bundestag 26.09.2021 | 24.09.2017 - Erststimmen



CDU = Christlich Demokratische Union Deutschlands
SPD = Sozialdemokratische Partei Deutschlands
FDP = Freie Demokratische Partei

Kreis Recklinghausen - 121 Recklinghausen I

Wahl zum Deutschen Bundestag 26.09.2021 | 24.09.2017 - Zweitstimmen



CDU = Christlich Demokratische Union Deutschlands
SPD = Sozialdemokratische Partei Deutschlands
FDP = Freie Demokratische Partei

Kreis Recklinghausen
Wahl zum Deutschen Bundestag 26.09.2021
Erststimmen Gewinne und Verluste 121 Recklinghausen I

	aktuelle Wahl: Wahl zum Deutschen Bundestag 26.09.2021	im Vergleich zur: Wahl zum Deutschen Bundestag 24.09.2017	
		Ergebnis	Gewinne und Verluste
Wahlberechtigte	165.193	169.267	-4.074
Wähler	121.640	123.958	-2.318
	73,64 %	73,23 %	+ 0,41
gültige Stimmen	120.519	122.242	-1.723
	99,08 %	98,62 %	+ 0,46
CDU	30.845	37.792	-6.947
	25,59 %	30,92 %	- 5,33
SPD	49.437	47.257	+2.180
	41,02 %	38,66 %	+ 2,36
FDP	8.481	8.791	-310
	7,04 %	7,19 %	- 0,15
AfD	11.087	13.953	-2.866
	9,20 %	11,41 %	- 2,21
GRÜNE	12.833	6.079	+6.754
	10,65 %	4,97 %	+ 5,68
DIE LINKE	3.605	8.043	-4.438
	2,99 %	6,58 %	- 3,59
Die PARTEI	2.722	0	+2.722
	2,26 %	0,00 %	+ 2,26
MLPD	128	327	-199
	0,11 %	0,27 %	- 0,16
DKP	99	0	+99
	0,08 %	0,00 %	+ 0,08
dieBasis	1.282	0	+1.282
	1,06 %	0,00 %	+ 1,06
Sonstige	0	0	+0
	0,00 %	0,00 %	+ 0,00

Wahl zum Deutschen Bundestag 24.09.2017: Sonstige = Volksabstimmung, Allianz Deutscher Demokraten, BGE, DiB, DM

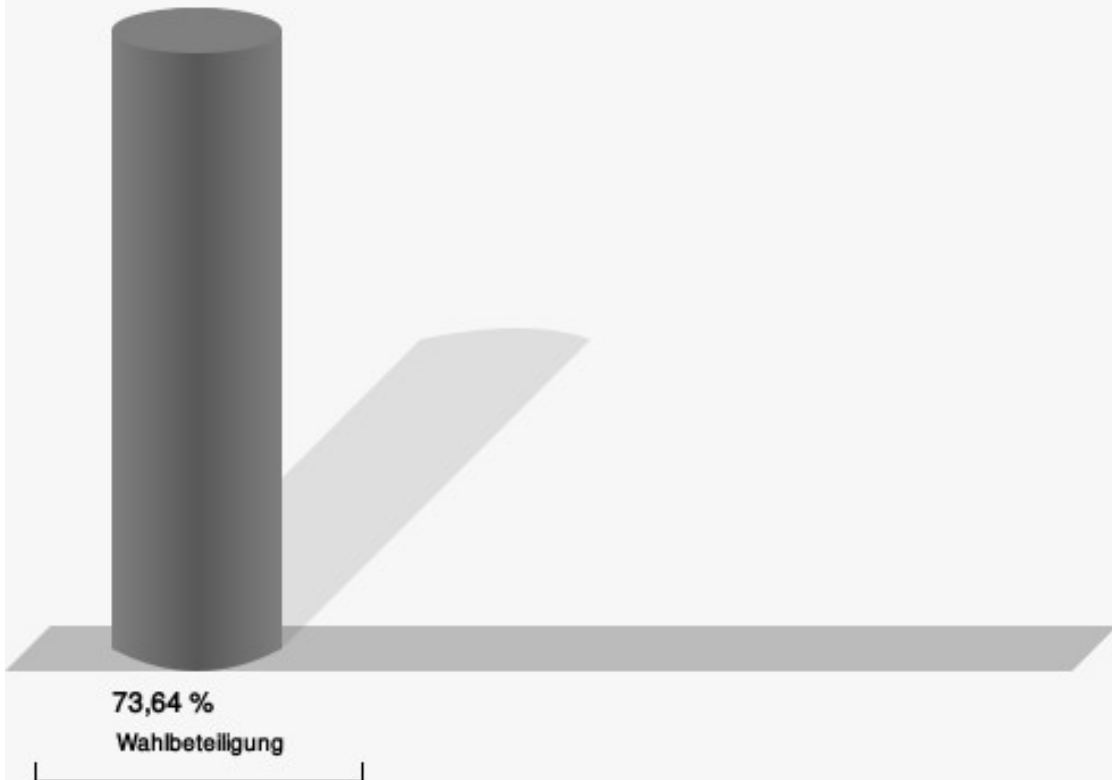
Kreis Recklinghausen
Wahl zum Deutschen Bundestag 26.09.2021
Zweitstimmen Gewinne und Verluste 121 Recklinghausen I

	aktuelle Wahl: Wahl zum Deutschen Bundestag 26.09.2021	im Vergleich zur: Wahl zum Deutschen Bundestag 24.09.2017	
		Ergebnis	Gewinne und Verluste
Wahlberechtigte	165.193	169.267	-4.074
Wähler	121.640	123.958	-2.318
	73,64 %	73,23 %	+ 0,41
gültige Stimmen	120.737	122.884	-2.147
	99,26 %	99,13 %	+ 0,13
CDU	27.988	35.108	-7.120
	23,18 %	28,57 %	- 5,39
SPD	42.552	38.822	+3.730
	35,24 %	31,59 %	+ 3,65
FDP	11.989	12.674	-685
	9,93 %	10,31 %	- 0,38
AfD	10.927	14.777	-3.850
	9,05 %	12,03 %	- 2,98
GRÜNE	15.180	7.132	+8.048
	12,57 %	5,80 %	+ 6,77
DIE LINKE	4.239	8.970	-4.731
	3,51 %	7,30 %	- 3,79
Die PARTEI	1.526	1.163	+363
	1,26 %	0,95 %	+ 0,31
Tierschutzpartei	1.961	1.060	+901
	1,62 %	0,86 %	+ 0,76
PIRATEN	473	540	-67
	0,39 %	0,44 %	- 0,05
FREIE WÄHLER	594	320	+274
	0,49 %	0,26 %	+ 0,23
NPD	152	362	-210
	0,13 %	0,29 %	- 0,16
ÖDP	60	78	-18
	0,05 %	0,06 %	- 0,01
V-Partei ³	80	125	-45
	0,07 %	0,10 %	- 0,03
Gesundheitsforschung	164	134	+30
	0,14 %	0,11 %	+ 0,03
MLPD	87	168	-81
	0,07 %	0,14 %	- 0,07

	aktuelle Wahl: Wahl zum Deutschen Bundestag 26.09.2021	im Vergleich zur: Wahl zum Deutschen Bundestag 24.09.2017	
		Ergebnis	Gewinne und Verluste
Die Humanisten	72	66	+6
	0,06 %	0,05 %	+ 0,01
DKP	40	14	+26
	0,03 %	0,01 %	+ 0,02
SGP	16	8	+8
	0,01 %	0,01 %	+ 0,00
dieBasis	966	0	+966
	0,80 %	0,00 %	+ 0,80
Bündnis C	69	0	+69
	0,06 %	0,00 %	+ 0,06
du.	62	0	+62
	0,05 %	0,00 %	+ 0,05
LIEBE	170	0	+170
	0,14 %	0,00 %	+ 0,14
LKR	33	0	+33
	0,03 %	0,00 %	+ 0,03
PdF	42	0	+42
	0,03 %	0,00 %	+ 0,03
LfK	140	0	+140
	0,12 %	0,00 %	+ 0,12
Team Todenhöfer	913	0	+913
	0,76 %	0,00 %	+ 0,76
Volt	242	0	+242
	0,20 %	0,00 %	+ 0,20
Sonstige	0	1.363	-1.363
	0,00 %	1,11 %	- 1,11

Wahl zum Deutschen Bundestag 24.09.2017: Sonstige = Volksabstimmung, Allianz Deutscher Demokraten, BGE, DiB, DM

Wahlbeteiligung



votemanager.de | 29.09.2021 12:11 Uhr - 186 von 186 Ergebnissen

122 Recklinghausen II

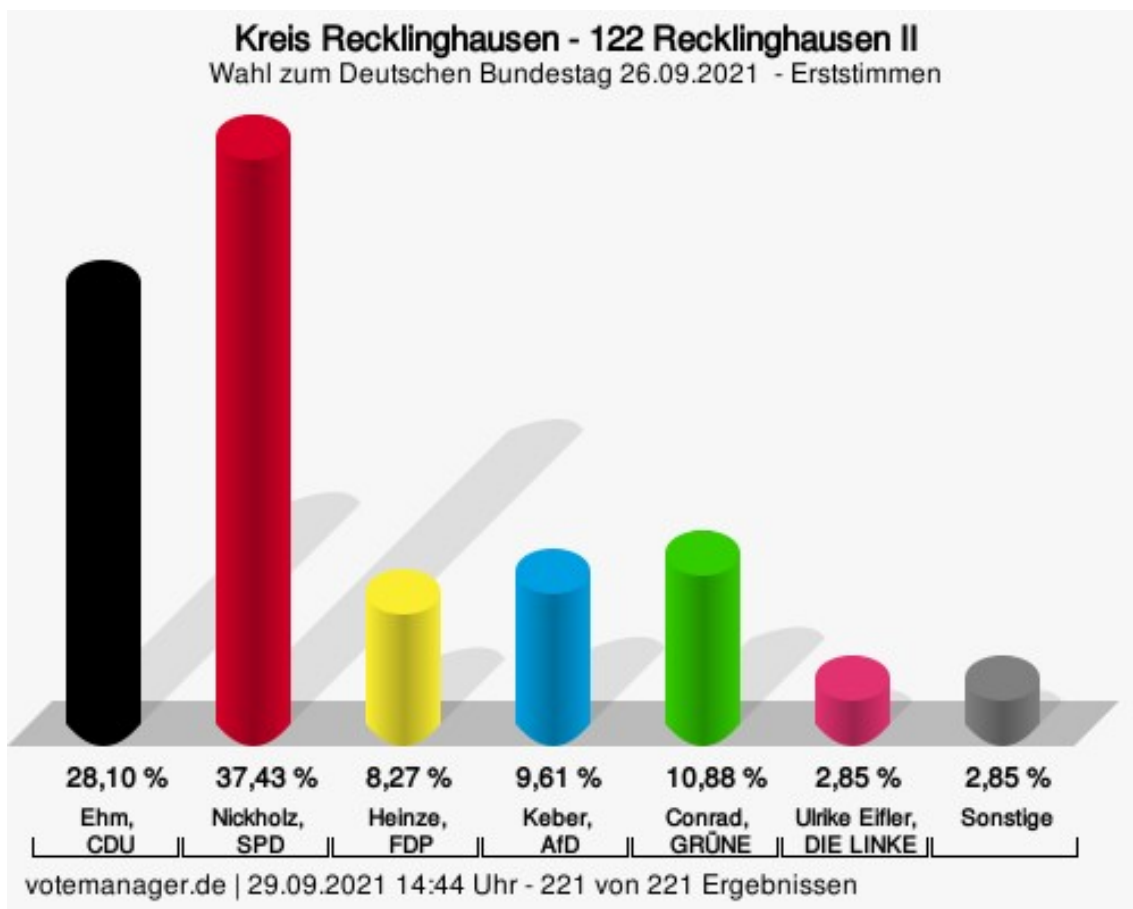
Erststimmen

	Anzahl	Prozent
Ehm, CDU	38.325	28,10 %
Nickholz, SPD	51.050	37,43 %
Heinze, FDP	11.283	8,27 %
Keber, AfD	13.108	9,61 %
Conrad, GRÜNE	14.836	10,88 %
Eifler, DIE LINKE	3.881	2,85 %
Klementz, Die PARTEI	3.509	2,57 %
Tierschutzpartei	---	---
PIRATEN	---	---
FREIE WÄHLER	---	---
NPD	---	---
ÖDP	---	---
V-Partei ³	---	---
Gesundheitsforschung	---	---
Leopold, MLPD	215	0,16 %
Die Humanisten	---	---
Beyer-Peters, DKP	167	0,12 %
SGP	---	---
dieBasis	---	---
Bündnis C	---	---
du.	---	---
LIEBE	---	---
LKR	---	---
PdF	---	---
LfK	---	---
Team Todenhöfer	---	---
Volt	---	---

Zweitstimmen

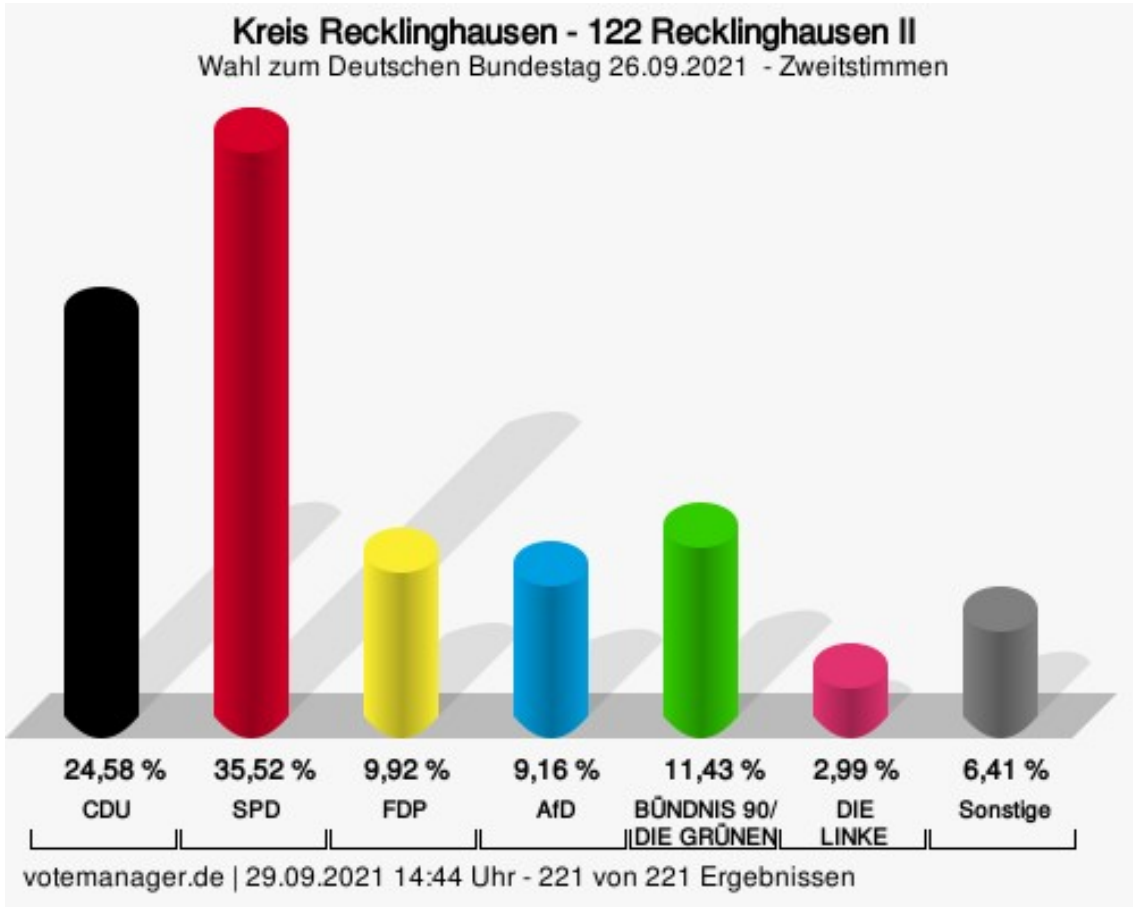
	Anzahl	Prozent
CDU	33.610	24,58 %
SPD	48.563	35,52 %
FDP	13.571	9,92 %
AfD	12.522	9,16 %
GRÜNE	15.627	11,43 %
DIE LINKE	4.084	2,99 %
Die PARTEI	1.555	1,14 %
Tierschutzpartei	2.368	1,73 %
PIRATEN	548	0,40 %

	Anzahl	Prozent
FREIE WÄHLER	634	0,46 %
NPD	170	0,12 %
ÖDP	72	0,05 %
V-Partei ³	91	0,07 %
Gesundheitsforschung	217	0,16 %
MLPD	81	0,06 %
Die Humanisten	79	0,06 %
DKP	29	0,02 %
SGP	10	0,01 %
dieBasis	1.093	0,80 %
Bündnis C	62	0,05 %
du.	56	0,04 %
LIEBE	207	0,15 %
LKR	32	0,02 %
PdF	44	0,03 %
LfK	117	0,09 %
Team Todenhöfer	1.094	0,80 %
Volt	202	0,15 %



Ehm, CDU = Lars Ehm, Christlich Demokratische Union Deutschlands
 Nickholz, SPD = Brian Nickholz, Sozialdemokratische Partei Deutschlands

Heinze, FDP = Robert Heinze, Freie Demokratische Partei
 Keber, AfD = Bernard Keber, Alternative für Deutschland
 Conrad, GRÜNE = Robin Conrad, BÜNDNIS 90/DIE GRÜNEN

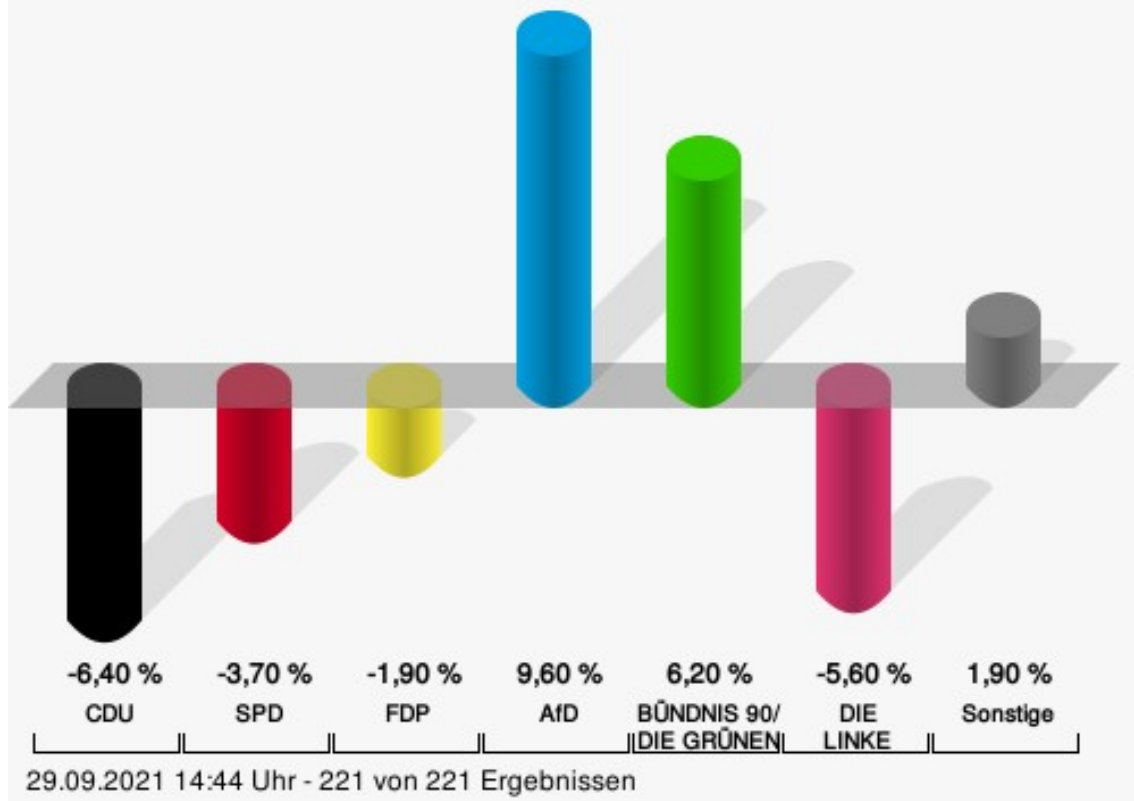


CDU = Christlich Demokratische Union Deutschlands
 SPD = Sozialdemokratische Partei Deutschlands
 FDP = Freie Demokratische Partei
 AfD = Alternative für Deutschland

Gewählt - 122 Recklinghausen II
Nickholz, Brian (SPD)

Kreis Recklinghausen - 122 Recklinghausen II

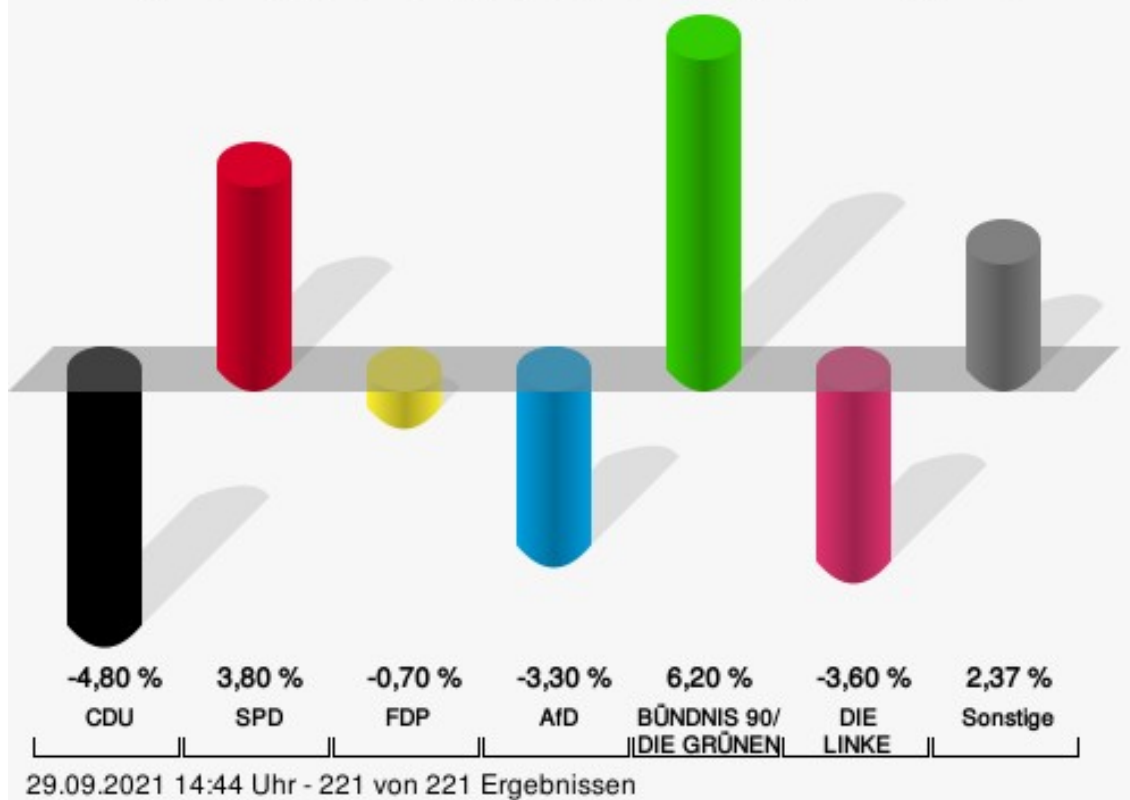
Wahl zum Deutschen Bundestag 26.09.2021 | 24.09.2017 - Erststimmen



CDU = Christlich Demokratische Union Deutschlands
SPD = Sozialdemokratische Partei Deutschlands
FDP = Freie Demokratische Partei
AfD = Alternative für Deutschland

Kreis Recklinghausen - 122 Recklinghausen II

Wahl zum Deutschen Bundestag 26.09.2021 | 24.09.2017 - Zweitstimmen



CDU = Christlich Demokratische Union Deutschlands
SPD = Sozialdemokratische Partei Deutschlands
FDP = Freie Demokratische Partei
AfD = Alternative für Deutschland

Kreis Recklinghausen
Wahl zum Deutschen Bundestag 26.09.2021
Erststimmen Gewinne und Verluste 122 Recklinghausen II

	aktuelle Wahl: Wahl zum Deutschen Bundestag 26.09.2021	im Vergleich zur: Wahl zum Deutschen Bundestag 24.09.2017	
		Ergebnis	Gewinne und Verluste
Wahlberechtigte	186.413	189.376	-2.963
Wähler	137.841	140.795	-2.954
	73,94 %	74,35 %	- 0,41
gültige Stimmen	136.374	136.147	+227
	98,94 %	96,70 %	+ 2,24
CDU	38.325	46.982	-8.657
	28,10 %	34,51 %	- 6,41
SPD	51.050	56.019	-4.969
	37,43 %	41,15 %	- 3,72
FDP	11.283	13.903	-2.620
	8,27 %	10,21 %	- 1,94
AfD	13.108	0	+13.108
	9,61 %	0,00 %	+ 9,61
GRÜNE	14.836	6.363	+8.473
	10,88 %	4,67 %	+ 6,21
DIE LINKE	3.881	11.502	-7.621
	2,85 %	8,45 %	- 5,60
Die PARTEI	3.509	0	+3.509
	2,57 %	0,00 %	+ 2,57
MLPD	215	1.378	-1.163
	0,16 %	1,01 %	- 0,85
DKP	167	0	+167
	0,12 %	0,00 %	+ 0,12
Sonstige	0	0	+0
	0,00 %	0,00 %	+ 0,00

Wahl zum Deutschen Bundestag 24.09.2017: Sonstige = Volksabstimmung, Allianz Deutscher Demokraten, BGE, DiB, DM

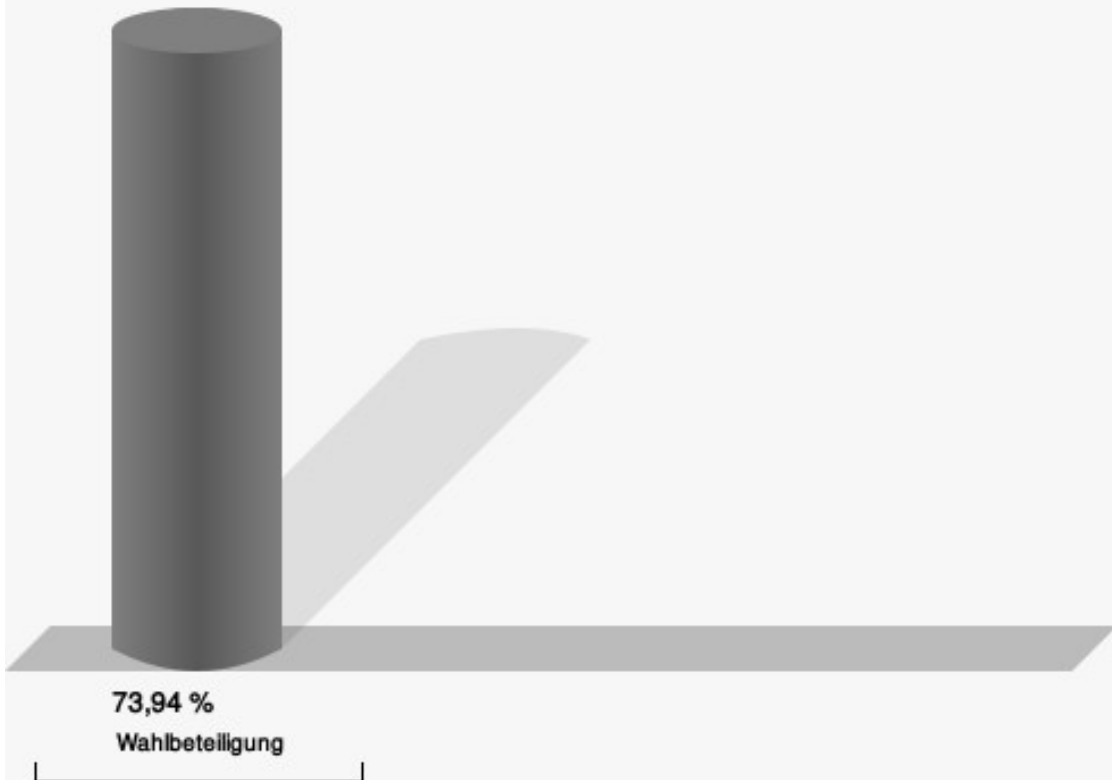
Kreis Recklinghausen
Wahl zum Deutschen Bundestag 26.09.2021
Zweitstimmen Gewinne und Verluste 122 Recklinghausen II

	aktuelle Wahl: Wahl zum Deutschen Bundestag 26.09.2021	im Vergleich zur: Wahl zum Deutschen Bundestag 24.09.2017	
		Ergebnis	Gewinne und Verluste
Wahlberechtigte	186.413	189.376	-2.963
Wähler	137.841	140.795	-2.954
	73,94 %	74,35 %	- 0,41
gültige Stimmen	136.738	139.510	-2.772
	99,20 %	99,09 %	+ 0,11
CDU	33.610	41.079	-7.469
	24,58 %	29,45 %	- 4,87
SPD	48.563	44.224	+4.339
	35,52 %	31,70 %	+ 3,82
FDP	13.571	14.759	-1.188
	9,92 %	10,58 %	- 0,66
AfD	12.522	17.387	-4.865
	9,16 %	12,46 %	- 3,30
GRÜNE	15.627	7.189	+8.438
	11,43 %	5,15 %	+ 6,28
DIE LINKE	4.084	9.201	-5.117
	2,99 %	6,60 %	- 3,61
Die PARTEI	1.555	887	+668
	1,14 %	0,64 %	+ 0,50
Tierschutzpartei	2.368	1.234	+1.134
	1,73 %	0,88 %	+ 0,85
PIRATEN	548	667	-119
	0,40 %	0,48 %	- 0,08
FREIE WÄHLER	634	365	+269
	0,46 %	0,26 %	+ 0,20
NPD	170	306	-136
	0,12 %	0,22 %	- 0,10
ÖDP	72	104	-32
	0,05 %	0,07 %	- 0,02
V-Partei ³	91	123	-32
	0,07 %	0,09 %	- 0,02
Gesundheitsforschung	217	150	+67
	0,16 %	0,11 %	+ 0,05
MLPD	81	163	-82
	0,06 %	0,12 %	- 0,06

	aktuelle Wahl: Wahl zum Deutschen Bundestag 26.09.2021	im Vergleich zur: Wahl zum Deutschen Bundestag 24.09.2017	
		Ergebnis	Gewinne und Verluste
Die Humanisten	79	66	+13
	0,06 %	0,05 %	+ 0,01
DKP	29	25	+4
	0,02 %	0,02 %	+ 0,00
SGP	10	6	+4
	0,01 %	0,00 %	+ 0,01
dieBasis	1.093	0	+1.093
	0,80 %	0,00 %	+ 0,80
Bündnis C	62	0	+62
	0,05 %	0,00 %	+ 0,05
du.	56	0	+56
	0,04 %	0,00 %	+ 0,04
LIEBE	207	0	+207
	0,15 %	0,00 %	+ 0,15
LKR	32	0	+32
	0,02 %	0,00 %	+ 0,02
PdF	44	0	+44
	0,03 %	0,00 %	+ 0,03
LfK	117	0	+117
	0,09 %	0,00 %	+ 0,09
Team Todenhöfer	1.094	0	+1.094
	0,80 %	0,00 %	+ 0,80
Volt	202	0	+202
	0,15 %	0,00 %	+ 0,15
Sonstige	0	1.575	-1.575
	0,00 %	1,13 %	- 1,13

Wahl zum Deutschen Bundestag 24.09.2017: Sonstige = Volksabstimmung, Allianz Deutscher Demokraten, BGE, DiB, DM

Wahlbeteiligung



votemanager.de | 29.09.2021 14:44 Uhr - 221 von 221 Ergebnissen

125 Bottrop - Recklinghausen III

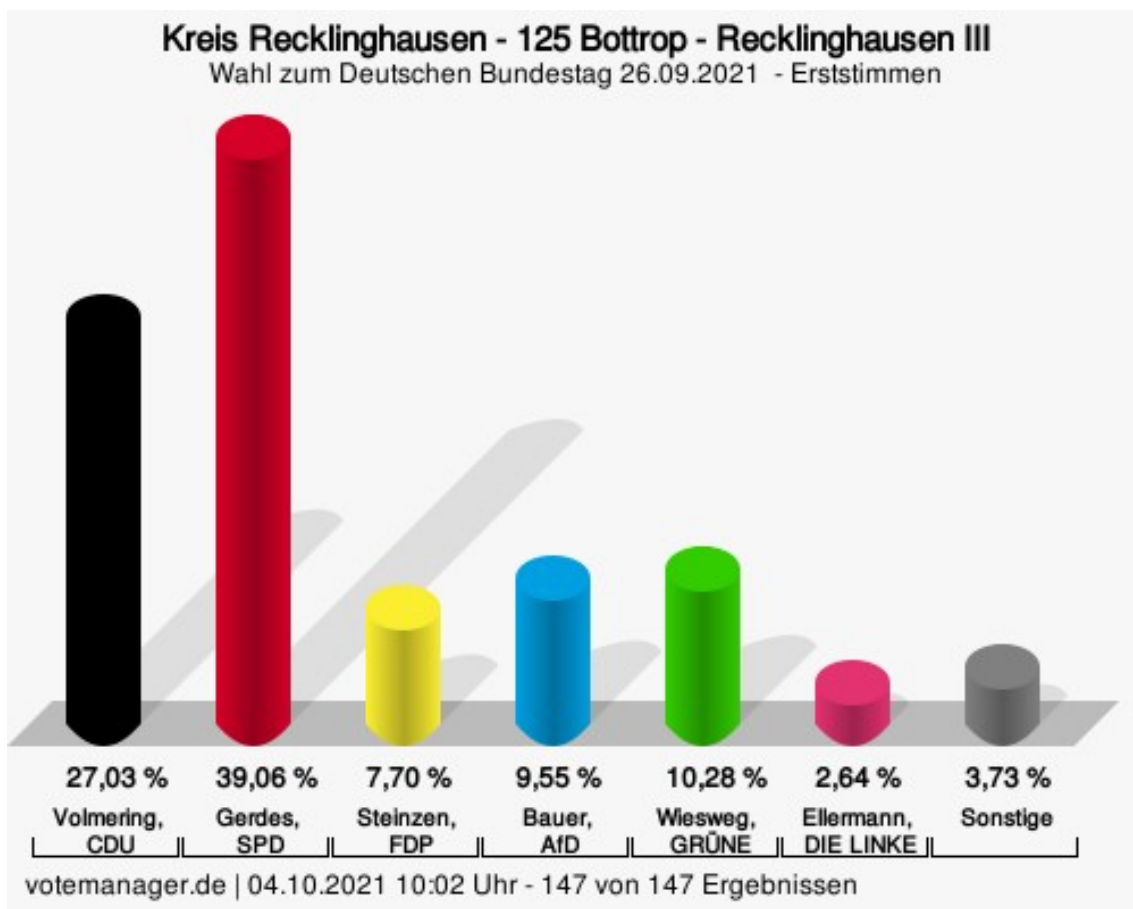
Erststimmen

	Anzahl	Prozent
Volmering, CDU	39.834	27,03 %
Gerdes, SPD	57.560	39,06 %
Steinzen, FDP	11.352	7,70 %
Bauer, AfD	14.075	9,55 %
Wiesweg, GRÜNE	15.144	10,28 %
Ellermann, DIE LINKE	3.887	2,64 %
Lilienthal, Die PARTEI	3.283	2,23 %
Tierschutzpartei	---	---
PIRATEN	---	---
FREIE WÄHLER	---	---
NPD	---	---
ÖDP	---	---
V-Partei ³	---	---
Gesundheitsforschung	---	---
Kersken, MLPD	108	0,07 %
Die Humanisten	---	---
Wingold, DKP	514	0,35 %
SGP	---	---
Manniegel, dieBasis	1.373	0,93 %
Bündnis C	---	---
du.	---	---
LIEBE	---	---
Berger, LKR	226	0,15 %
PdF	---	---
LfK	---	---
Team Todenhöfer	---	---
Volt	---	---

Zweitstimmen

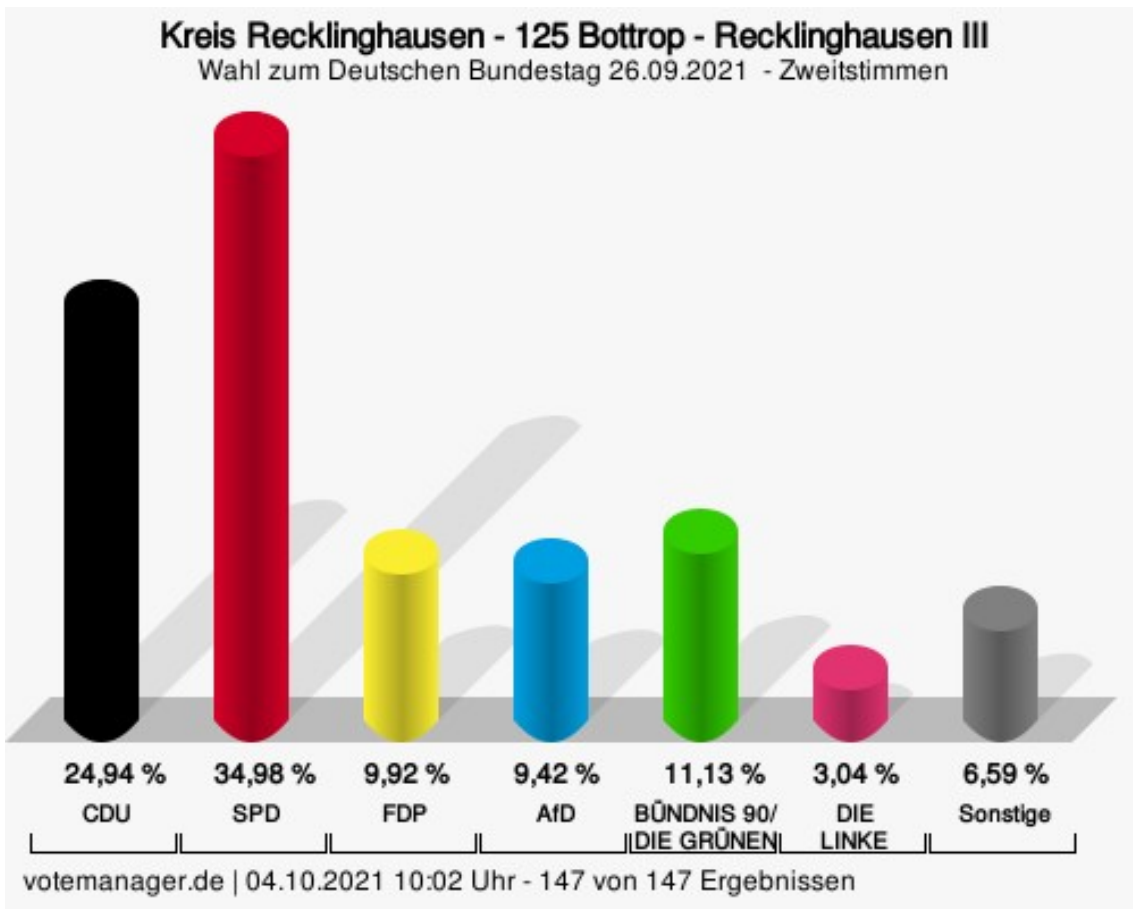
	Anzahl	Prozent
CDU	36.814	24,94 %
SPD	51.637	34,98 %
FDP	14.647	9,92 %
AfD	13.899	9,42 %
GRÜNE	16.434	11,13 %
DIE LINKE	4.484	3,04 %
Die PARTEI	1.757	1,19 %
Tierschutzpartei	2.536	1,72 %
PIRATEN	526	0,36 %

	Anzahl	Prozent
FREIE WÄHLER	661	0,45 %
NPD	150	0,10 %
ÖDP	200	0,14 %
V-Partei ³	89	0,06 %
Gesundheitsforschung	200	0,14 %
MLPD	78	0,05 %
Die Humanisten	85	0,06 %
DKP	236	0,16 %
SGP	17	0,01 %
dieBasis	1.048	0,71 %
Bündnis C	31	0,02 %
du.	76	0,05 %
LIEBE	232	0,16 %
LKR	82	0,06 %
PdF	50	0,03 %
LfK	152	0,10 %
Team Todenhöfer	1.248	0,85 %
Volt	257	0,17 %



Volmering, CDU = Sven Volmering, Christlich Demokratische Union Deutschlands
Gerdes, SPD = Michael Gerdes, Sozialdemokratische Partei Deutschlands

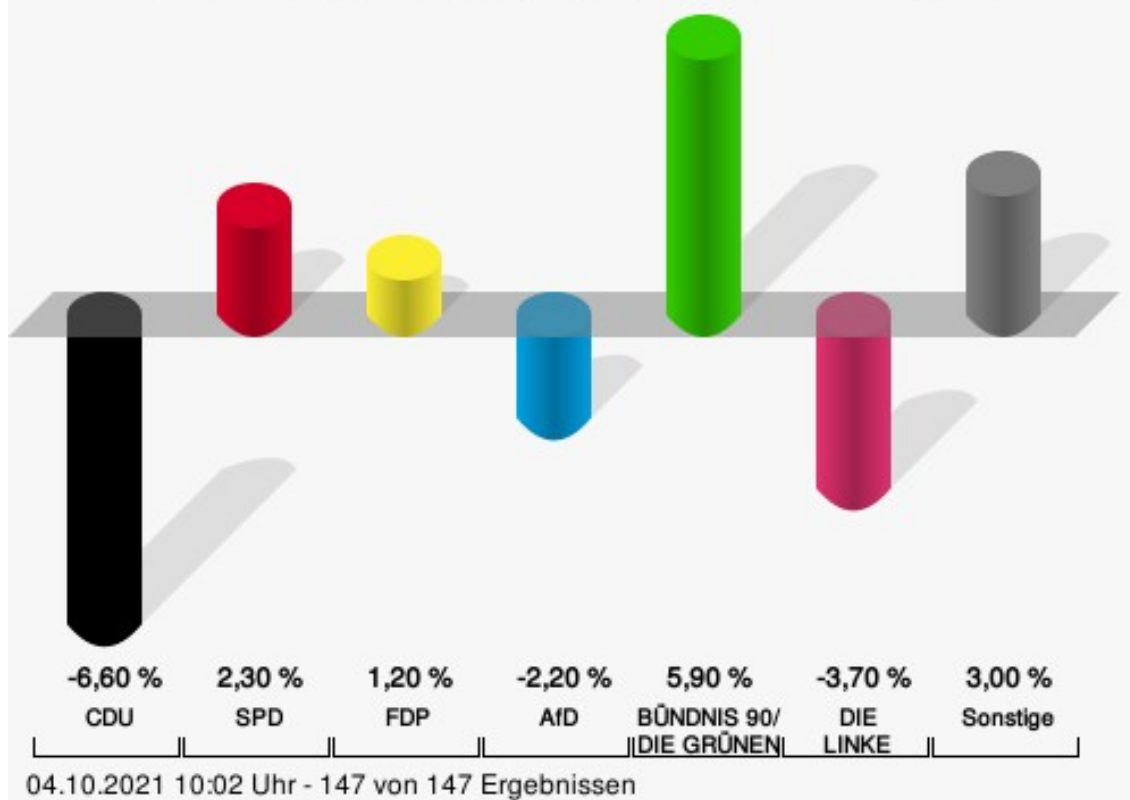
Steinzen, FDP = Sebastian Steinzen, Freie Demokratische Partei
 Bauer, AfD = Detlef Bauer, Alternative für Deutschland
 Wiesweg, GRÜNE = Kim Wiesweg, BÜNDNIS 90/DIE GRÜNEN
 Ellermann, DIE LINKE = Lisa Ellermann, DIE LINKE



CDU = Christlich Demokratische Union Deutschlands
 SPD = Sozialdemokratische Partei Deutschlands
 FDP = Freie Demokratische Partei
 AfD = Alternative für Deutschland

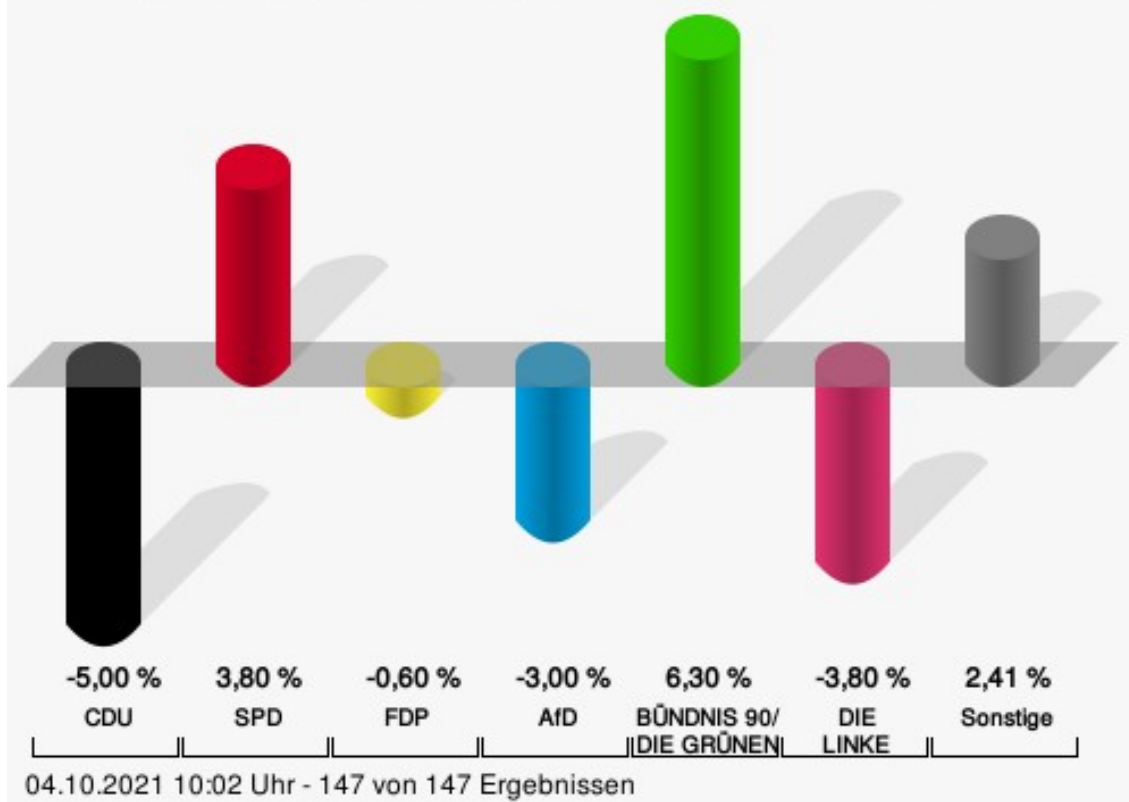
Gewählt - 125 Bottrop - Recklinghausen III
Gerdes, Michael (SPD)

Kreis Recklinghausen - 125 Bottrop - Recklinghausen III
Wahl zum Deutschen Bundestag 26.09.2021 | 24.09.2017 - Erststimmen



CDU = Christlich Demokratische Union Deutschlands
SPD = Sozialdemokratische Partei Deutschlands
FDP = Freie Demokratische Partei
AfD = Alternative für Deutschland

Kreis Recklinghausen - 125 Bottrop - Recklinghausen III
Wahl zum Deutschen Bundestag 26.09.2021 | 24.09.2017 - Zweitstimmen



CDU = Christlich Demokratische Union Deutschlands
SPD = Sozialdemokratische Partei Deutschlands
FDP = Freie Demokratische Partei
AfD = Alternative für Deutschland

Kreis Recklinghausen
Wahl zum Deutschen Bundestag 26.09.2021
Erststimmen Gewinne und Verluste 125 Bottrop - Recklinghausen III

	aktuelle Wahl: Wahl zum Deutschen Bundestag 26.09.2021	im Vergleich zur: Wahl zum Deutschen Bundestag 24.09.2017	
		Ergebnis	Gewinne und Verluste
Wahlberechtigte	199.344	202.793	-3.449
Wähler	148.734	151.842	-3.108
	74,61 %	74,88 %	- 0,27
gültige Stimmen	147.356	149.859	-2.503
	99,07 %	98,69 %	+ 0,38
CDU	39.834	50.334	-10.500
	27,03 %	33,59 %	- 6,56
SPD	57.560	55.128	+2.432
	39,06 %	36,79 %	+ 2,27
FDP	11.352	9.667	+1.685
	7,70 %	6,45 %	+ 1,25
AfD	14.075	17.756	-3.681
	9,55 %	11,85 %	- 2,30
GRÜNE	15.144	6.522	+8.622
	10,28 %	4,35 %	+ 5,93
DIE LINKE	3.887	9.505	-5.618
	2,64 %	6,34 %	- 3,70
Die PARTEI	3.283	0	+3.283
	2,23 %	0,00 %	+ 2,23
MLPD	108	256	-148
	0,07 %	0,17 %	- 0,10
DKP	514	691	-177
	0,35 %	0,46 %	- 0,11
dieBasis	1.373	0	+1.373
	0,93 %	0,00 %	+ 0,93
LKR	226	0	+226
	0,15 %	0,00 %	+ 0,15
Sonstige	0	0	+0
	0,00 %	0,00 %	+ 0,00

Wahl zum Deutschen Bundestag 24.09.2017: Sonstige = Volksabstimmung, Allianz Deutscher Demokraten, BGE, DiB, DM


Kreis Recklinghausen
Wahl zum Deutschen Bundestag 26.09.2021
Zweitstimmen Gewinne und Verluste 125 Bottrop - Recklinghausen III

	aktuelle Wahl: Wahl zum Deutschen Bundestag 26.09.2021	im Vergleich zur: Wahl zum Deutschen Bundestag 24.09.2017	
		Ergebnis	Gewinne und Verluste
Wahlberechtigte	199.344	202.793	-3.449
Wähler	148.734	151.842	-3.108
	74,61 %	74,88 %	- 0,27
gültige Stimmen	147.626	150.514	-2.888
	99,26 %	99,13 %	+ 0,13
CDU	36.814	44.967	-8.153
	24,94 %	29,88 %	- 4,94
SPD	51.637	47.013	+4.624
	34,98 %	31,23 %	+ 3,75
FDP	14.647	15.741	-1.094
	9,92 %	10,46 %	- 0,54
AfD	13.899	18.710	-4.811
	9,42 %	12,43 %	- 3,01
GRÜNE	16.434	7.248	+9.186
	11,13 %	4,82 %	+ 6,31
DIE LINKE	4.484	10.292	-5.808
	3,04 %	6,84 %	- 3,80
Die PARTEI	1.757	1.062	+695
	1,19 %	0,71 %	+ 0,48
Tierschutzpartei	2.536	1.330	+1.206
	1,72 %	0,88 %	+ 0,84
PIRATEN	526	667	-141
	0,36 %	0,44 %	- 0,08
FREIE WÄHLER	661	294	+367
	0,45 %	0,20 %	+ 0,25
NPD	150	421	-271
	0,10 %	0,28 %	- 0,18
ÖDP	200	340	-140
	0,14 %	0,23 %	- 0,09
V-Partei ³	89	115	-26
	0,06 %	0,08 %	- 0,02
Gesundheitsforschung	200	143	+57
	0,14 %	0,10 %	+ 0,04
MLPD	78	119	-41
	0,05 %	0,08 %	- 0,03

	aktuelle Wahl: Wahl zum Deutschen Bundestag 26.09.2021	im Vergleich zur: Wahl zum Deutschen Bundestag 24.09.2017	
		Ergebnis	Gewinne und Verluste
Die Humanisten	85	57	+28
	0,06 %	0,04 %	+ 0,02
DKP	236	337	-101
	0,16 %	0,22 %	- 0,06
SGP	17	12	+5
	0,01 %	0,01 %	+ 0,00
dieBasis	1.048	0	+1.048
	0,71 %	0,00 %	+ 0,71
Bündnis C	31	0	+31
	0,02 %	0,00 %	+ 0,02
du.	76	0	+76
	0,05 %	0,00 %	+ 0,05
LIEBE	232	0	+232
	0,16 %	0,00 %	+ 0,16
LKR	82	0	+82
	0,06 %	0,00 %	+ 0,06
PdF	50	0	+50
	0,03 %	0,00 %	+ 0,03
LfK	152	0	+152
	0,10 %	0,00 %	+ 0,10
Team Todenhöfer	1.248	0	+1.248
	0,85 %	0,00 %	+ 0,85
Volt	257	0	+257
	0,17 %	0,00 %	+ 0,17
Sonstige	0	1.646	-1.646
	0,00 %	1,09 %	- 1,09

Wahl zum Deutschen Bundestag 24.09.2017: Sonstige = Volksabstimmung, Allianz Deutscher Demokraten, BGE, DiB, DM

Wahlbeteiligung



votemanager.de | 04.10.2021 10:02 Uhr - 147 von 147 Ergebnissen

Übersicht Wahlkreise

Zusammenstellung der Ergebnisse nach Wahlkreisen

Wahlkreis	Stand	Wahlberechtigte	Wahlbeteiligung	gültig	CDU	SPD	FDP	AfD	GRÜNE	DIE LINKE	Die PARTEI	MLPD	DKP	dieBasis	LKR
121 Recklinghausen I	186 von 186	165.193	121.640 73,64 %	120.519 99,08 %	30.845 25,59 %	49.437 41,02 %	8.481 7,04 %	11.087 9,20 %	12.833 10,65 %	3.605 2,99 %	2.722 2,26 %	128 0,11 %	99 0,08 %	1.282 1,06 %	---
122 Recklinghausen II	221 von 221	186.413	137.841 73,94 %	136.374 98,94 %	38.325 28,10 %	51.050 37,43 %	11.283 8,27 %	13.108 9,61 %	14.836 10,88 %	3.881 2,85 %	3.509 2,57 %	215 0,16 %	167 0,12 %	---	---
125 Bottrop - Recklinghausen III	147 von 147	199.344	148.734 74,61 %	147.356 99,07 %	39.834 27,03 %	57.560 39,06 %	11.352 7,70 %	14.075 9,55 %	15.144 10,28 %	3.887 2,64 %	3.283 2,23 %	108 0,07 %	514 0,35 %	1.373 0,93 %	226 0,15 %

Zusammenstellung der Ergebnisse nach Wahlkreisen

Wahlkreis	Stimmen	Wahlberechtigte	Wahlbeteiligung	gültig	CDU	SPD	FDP	AfD	GRÜ	DIE LINKE	Die PARTEI	Tierschutzpartei	PIRATEN	FRE WÄHLER	NPD	ÖDP	V-Partei³	Gesellschaftsforschung	MLP	Die Humanisten	DKP	SGP	die-Basis	Bündnis C	du.	LIEB	LKR	PdF	LfK	Tierst. Höfer	Volt
121 Reclinghausen I	186	186	100%	186	52,24%	9,93%	9,05%	2,57%	3,51%	1,26%	1,62%	0,39%	0,49%	0,13%	0,05%	0,07%	0,14%	0,07%	0,06%	0,03%	0,01%	0,80%	0,06%	0,05%	0,14%	0,03%	0,03%	0,12%	0,76%	0,20%	
122 Reclinghausen II	221	221	100%	221	5,52%	9,92%	9,16%	1,43%	2,99%	1,14%	1,73%	0,40%	0,46%	0,12%	0,05%	0,07%	0,16%	0,06%	0,06%	0,02%	0,01%	0,80%	0,05%	0,04%	0,15%	0,02%	0,03%	0,09%	0,80%	0,15%	
125 Botrop - Reclinghausen III	147	147	100%	147	4,98%	9,92%	9,42%	1,13%	3,04%	1,19%	1,72%	0,36%	0,45%	0,10%	0,14%	0,06%	0,14%	0,05%	0,06%	0,16%	0,01%	0,71%	0,02%	0,05%	0,16%	0,06%	0,03%	0,10%	0,85%	0,17%	

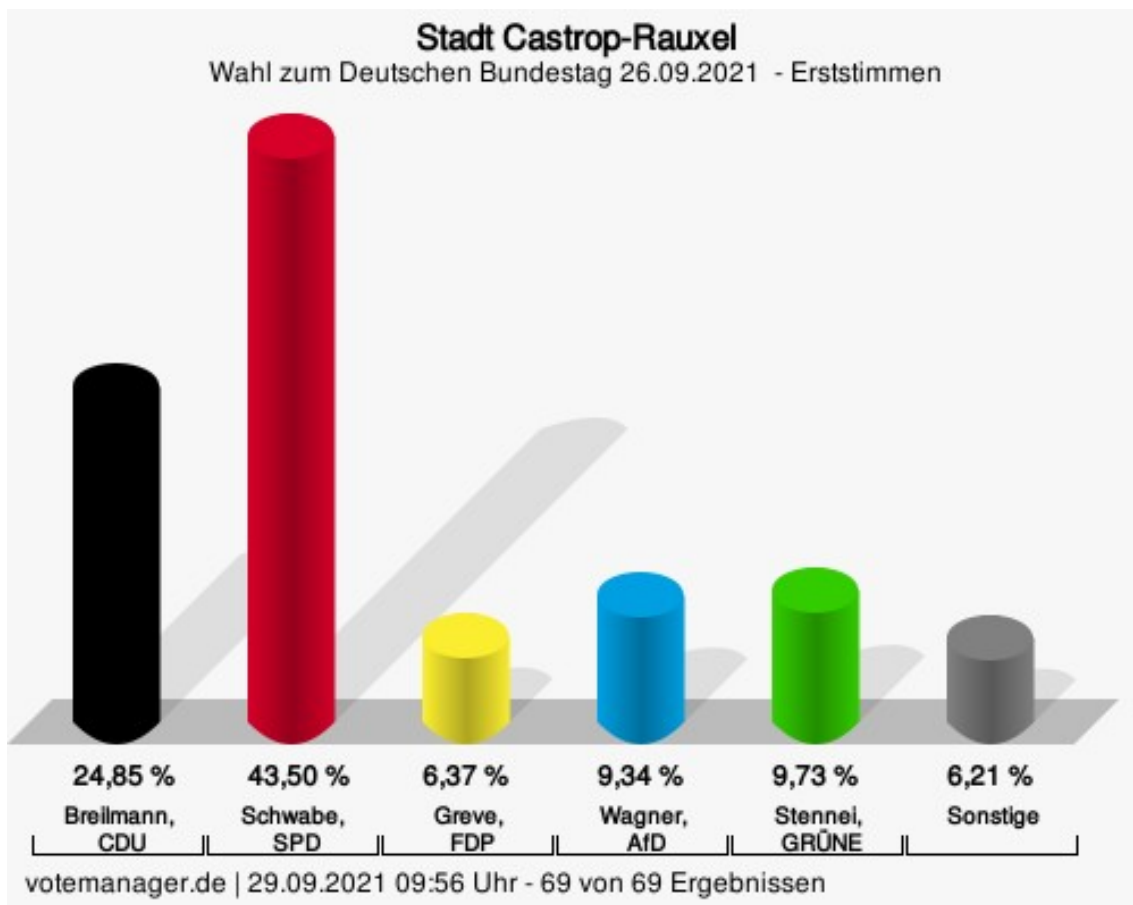
Gemeinden
Stadt Castrop-Rauxel
Erststimmen

	Anzahl	Prozent
Breilmann, CDU	9.971	24,85 %
Schwabe, SPD	17.454	43,50 %
Greve, FDP	2.558	6,37 %
Wagner, AfD	3.746	9,34 %
Stennei, GRÜNE	3.904	9,73 %
Biletzke, DIE LINKE	1.151	2,87 %
Majewski, Die PARTEI	894	2,23 %
Tierschutzpartei	---	---
PIRATEN	---	---
FREIE WÄHLER	---	---
NPD	---	---
ÖDP	---	---
V-Partei ³	---	---
Gesundheitsforschung	---	---
Dumberger, MLPD	22	0,05 %
Die Humanisten	---	---
Sarbok, DKP	20	0,05 %
SGP	---	---
Puller, dieBasis	406	1,01 %
Bündnis C	---	---
du.	---	---
LIEBE	---	---
LKR	---	---
PdF	---	---
LfK	---	---
Team Todenhöfer	---	---
Volt	---	---

Zweitstimmen

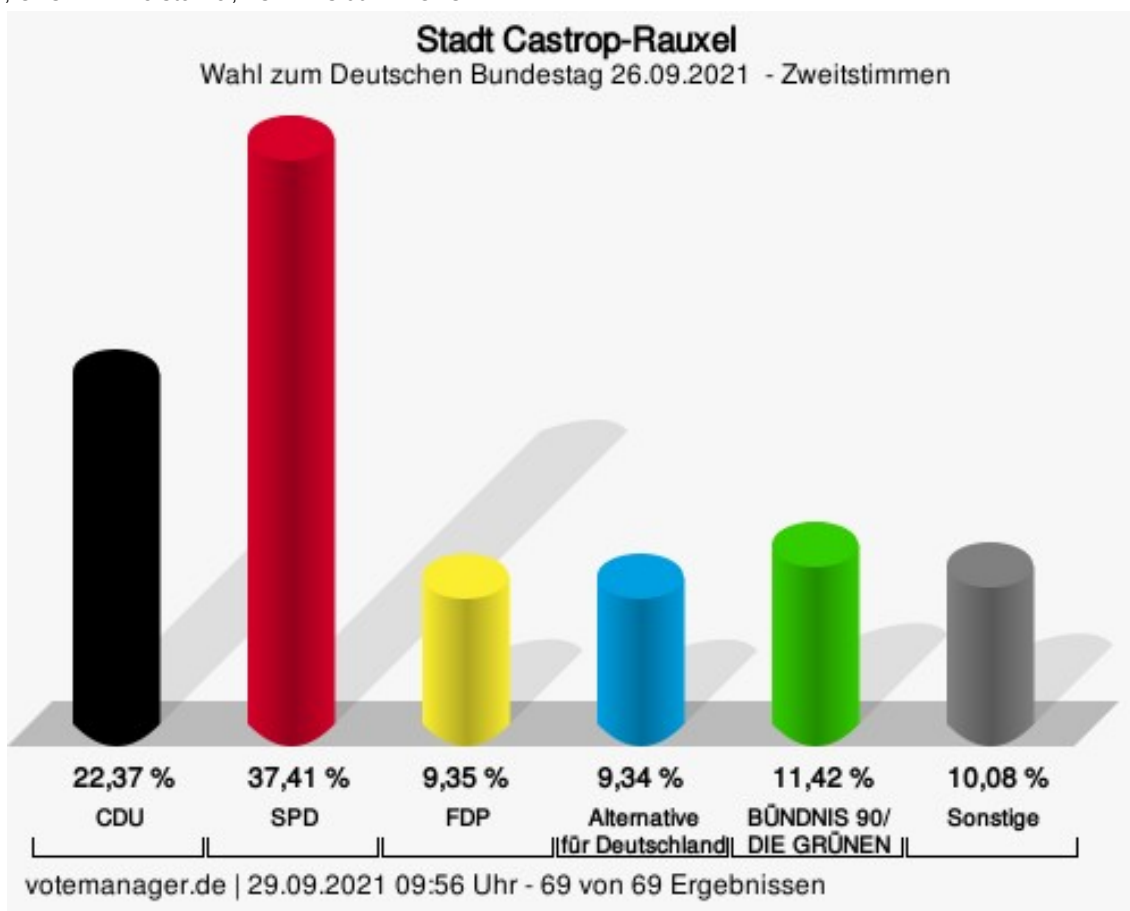
	Anzahl	Prozent
CDU	8.990	22,37 %
SPD	15.034	37,41 %
FDP	3.759	9,35 %
AfD	3.755	9,34 %
GRÜNE	4.591	11,42 %
DIE LINKE	1.356	3,37 %
Die PARTEI	520	1,29 %
Tierschutzpartei	711	1,77 %

	Anzahl	Prozent
PIRATEN	134	0,33 %
FREIE WÄHLER	241	0,60 %
NPD	80	0,20 %
ÖDP	11	0,03 %
V-Partei³	35	0,09 %
Gesundheitsforschung	64	0,16 %
MLPD	15	0,04 %
Die Humanisten	26	0,06 %
DKP	11	0,03 %
SGP	4	0,01 %
dieBasis	324	0,81 %
Bündnis C	19	0,05 %
du.	14	0,03 %
LIEBE	54	0,13 %
LKR	14	0,03 %
PdF	14	0,03 %
LfK	61	0,15 %
Team Todenhöfer	264	0,66 %
Volt	84	0,21 %

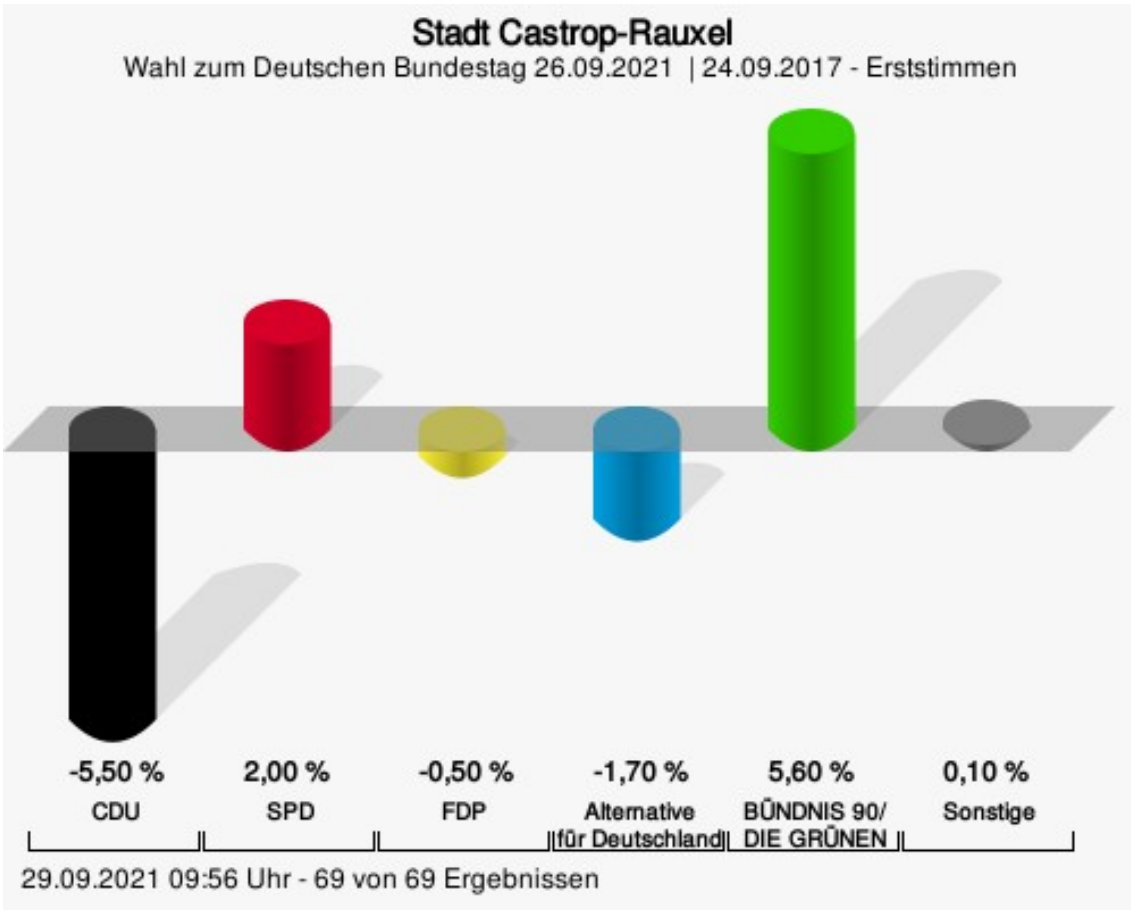


Breilmann, CDU = Michael Breilmann, Christlich Demokratische Union Deutschlands

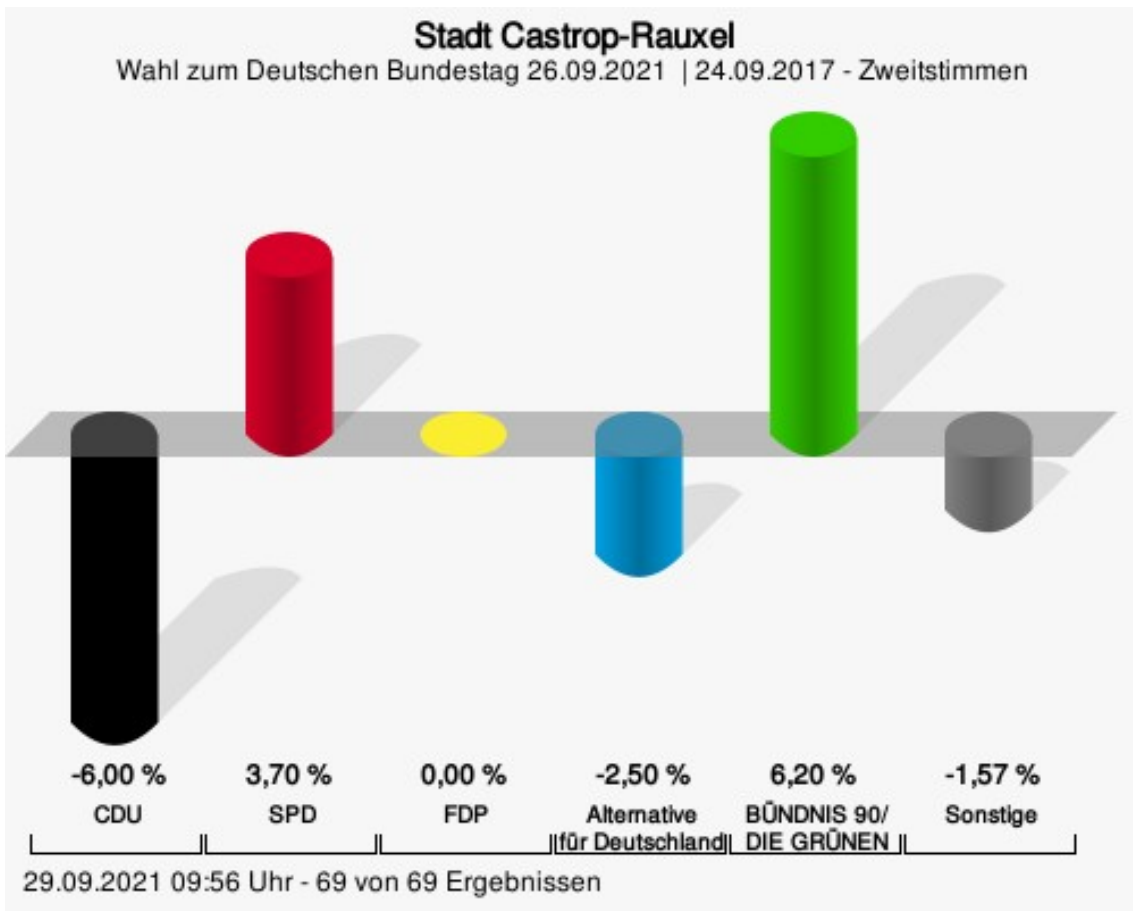
Schwabe, SPD = Frank Schwabe, Sozialdemokratische Partei Deutschlands
Greve, FDP = Marlies Greve, Freie Demokratische Partei
Wagner, AfD = Lutz Wagner, Alternative für Deutschland
Stennei, GRÜNE = Nils Stennei, BÜNDNIS 90/DIE GRÜNEN



CDU = Christlich Demokratische Union Deutschlands
SPD = Sozialdemokratische Partei Deutschlands
FDP = Freie Demokratische Partei



CDU = Christlich Demokratische Union Deutschlands
 SPD = Sozialdemokratische Partei Deutschlands
 FDP = Freie Demokratische Partei



CDU = Christlich Demokratische Union Deutschlands
 SPD = Sozialdemokratische Partei Deutschlands
 FDP = Freie Demokratische Partei

Stadt Castrop-Rauxel
Wahl zum Deutschen Bundestag 26.09.2021
Erststimmen Gewinne und Verluste Gesamtergebnis

	aktuelle Wahl: Wahl zum Deutschen Bundestag 26.09.2021	im Vergleich zur: Wahl zum Deutschen Bundestag 24.09.2017	
		Ergebnis	Gewinne und Verluste
Wahlberechtigte	55.889	57.576	-1.687
Wähler	40.492	41.443	-951
	72,45 %	71,98 %	+ 0,47
gültige Stimmen	40.126	40.916	-790
	99,10 %	98,73 %	+ 0,37
CDU	9.971	12.413	-2.442
	24,85 %	30,34 %	- 5,49
SPD	17.454	16.967	+487
	43,50 %	41,47 %	+ 2,03
FDP	2.558	2.843	-285
	6,37 %	6,95 %	- 0,58
AfD	3.746	4.501	-755
	9,34 %	11,00 %	- 1,66
GRÜNE	3.904	1.689	+2.215
	9,73 %	4,13 %	+ 5,60
DIE LINKE	1.151	2.426	-1.275
	2,87 %	5,93 %	- 3,06
Die PARTEI	894	0	+894
	2,23 %	0,00 %	+ 2,23
MLPD	22	77	-55
	0,05 %	0,19 %	- 0,14
DKP	20	0	+20
	0,05 %	0,00 %	+ 0,05
dieBasis	406	0	+406
	1,01 %	0,00 %	+ 1,01
Sonstige	0	0	+0
	0,00 %	0,00 %	+ 0,00

Wahl zum Deutschen Bundestag 24.09.2017: Sonstige = Volksabstimmung, Allianz Deutscher Demokraten, BGE, DiB, DM


Stadt Castrop-Rauxel
Wahl zum Deutschen Bundestag 26.09.2021
Zweitstimmen Gewinne und Verluste Gesamtergebnis

	aktuelle Wahl: Wahl zum Deutschen Bundestag 26.09.2021	im Vergleich zur: Wahl zum Deutschen Bundestag 24.09.2017	
		Ergebnis	Gewinne und Verluste
Wahlberechtigte	55.889	57.576	-1.687
Wähler	40.492	41.443	-951
	72,45 %	71,98 %	+ 0,47
gültige Stimmen	40.185	41.086	-901
	99,24 %	99,14 %	+ 0,10
CDU	8.990	11.660	-2.670
	22,37 %	28,38 %	- 6,01
SPD	15.034	13.849	+1.185
	37,41 %	33,71 %	+ 3,70
FDP	3.759	3.882	-123
	9,35 %	9,45 %	- 0,10
AfD	3.755	4.860	-1.105
	9,34 %	11,83 %	- 2,49
GRÜNE	4.591	2.132	+2.459
	11,42 %	5,19 %	+ 6,23
DIE LINKE	1.356	2.941	-1.585
	3,37 %	7,16 %	- 3,79
Die PARTEI	520	434	+86
	1,29 %	1,06 %	+ 0,23
Tierschutzpartei	711	369	+342
	1,77 %	0,90 %	+ 0,87
PIRATEN	134	169	-35
	0,33 %	0,41 %	- 0,08
FREIE WÄHLER	241	118	+123
	0,60 %	0,29 %	+ 0,31
NPD	80	153	-73
	0,20 %	0,37 %	- 0,17
ÖDP	11	29	-18
	0,03 %	0,07 %	- 0,04
V-Partei ³	35	36	-1
	0,09 %	0,09 %	+ 0,00
Gesundheitsforschung	64	42	+22
	0,16 %	0,10 %	+ 0,06
MLPD	15	32	-17
	0,04 %	0,08 %	- 0,04

	aktuelle Wahl: Wahl zum Deutschen Bundestag 26.09.2021	im Vergleich zur: Wahl zum Deutschen Bundestag 24.09.2017	
		Ergebnis	Gewinne und Verluste
Die Humanisten	26	16	+10
	0,06 %	0,04 %	+ 0,02
DKP	11	3	+8
	0,03 %	0,01 %	+ 0,02
SGP	4	5	-1
	0,01 %	0,01 %	+ 0,00
dieBasis	324	0	+324
	0,81 %	0,00 %	+ 0,81
Bündnis C	19	0	+19
	0,05 %	0,00 %	+ 0,05
du.	14	0	+14
	0,03 %	0,00 %	+ 0,03
LIEBE	54	0	+54
	0,13 %	0,00 %	+ 0,13
LKR	14	0	+14
	0,03 %	0,00 %	+ 0,03
PdF	14	0	+14
	0,03 %	0,00 %	+ 0,03
LfK	61	0	+61
	0,15 %	0,00 %	+ 0,15
Team Todenhöfer	264	0	+264
	0,66 %	0,00 %	+ 0,66
Volt	84	0	+84
	0,21 %	0,00 %	+ 0,21
Sonstige	0	356	-356
	0,00 %	0,87 %	- 0,87

Wahl zum Deutschen Bundestag 24.09.2017: Sonstige = Volksabstimmung, Allianz Deutscher Demokraten, BGE, DiB, DM

Wahlbeteiligung



votemanager.de | 29.09.2021 09:56 Uhr - 69 von 69 Ergebnissen

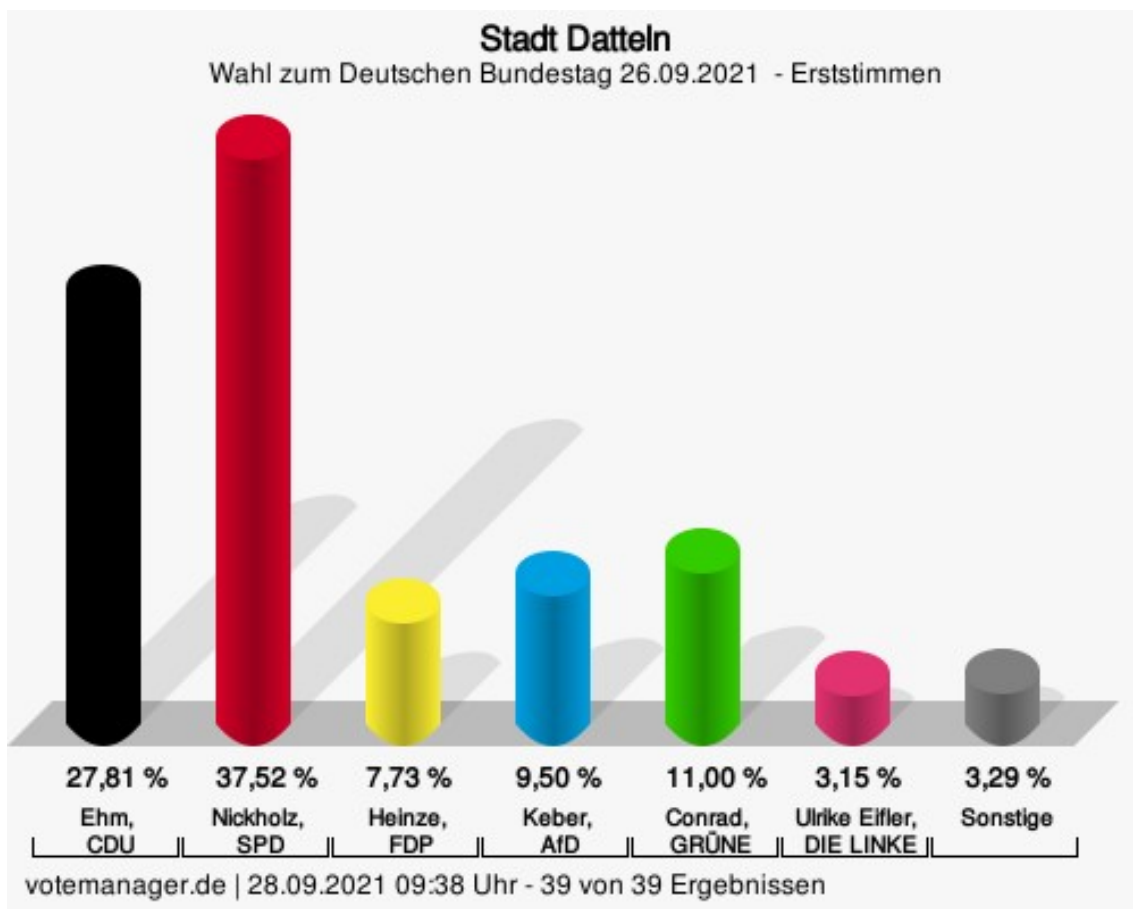
Stadt Datteln Erststimmen

	Anzahl	Prozent
Ehm, CDU	5.329	27,81 %
Nickholz, SPD	7.191	37,52 %
Heinze, FDP	1.482	7,73 %
Keber, AfD	1.820	9,50 %
Conrad, GRÜNE	2.108	11,00 %
Eifler, DIE LINKE	604	3,15 %
Klementz, Die PARTEI	582	3,04 %
Tierschutzpartei	---	---
PIRATEN	---	---
FREIE WÄHLER	---	---
NPD	---	---
ÖDP	---	---
V-Partei ³	---	---
Gesundheitsforschung	---	---
Leopold, MLPD	27	0,14 %
Die Humanisten	---	---
Beyer-Peters, DKP	21	0,11 %
SGP	---	---
dieBasis	---	---
Bündnis C	---	---
du.	---	---
LIEBE	---	---
LKR	---	---
PdF	---	---
LfK	---	---
Team Todenhöfer	---	---
Volt	---	---

Zweitstimmen

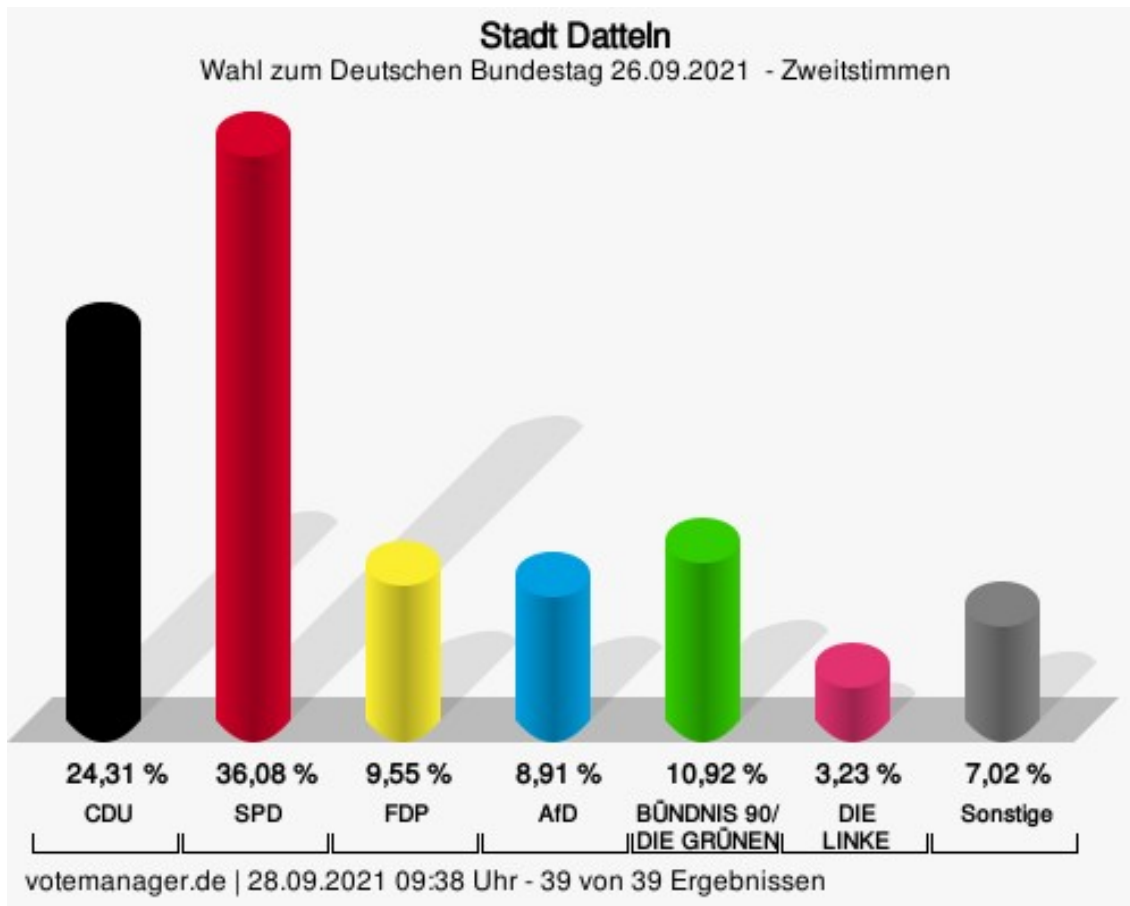
	Anzahl	Prozent
CDU	4.670	24,31 %
SPD	6.930	36,08 %
FDP	1.835	9,55 %
AfD	1.711	8,91 %
GRÜNE	2.097	10,92 %
DIE LINKE	620	3,23 %
Die PARTEI	292	1,52 %
Tierschutzpartei	343	1,79 %
PIRATEN	84	0,44 %

	Anzahl	Prozent
FREIE WÄHLER	101	0,53 %
NPD	15	0,08 %
ÖDP	12	0,06 %
V-Partei ³	15	0,08 %
Gesundheitsforschung	37	0,19 %
MLPD	10	0,05 %
Die Humanisten	9	0,05 %
DKP	5	0,03 %
SGP	0	0,00 %
dieBasis	171	0,89 %
Bündnis C	6	0,03 %
du.	8	0,04 %
LIEBE	39	0,20 %
LKR	5	0,03 %
PdF	7	0,04 %
LfK	25	0,13 %
Team Todenhöfer	131	0,68 %
Volt	31	0,16 %

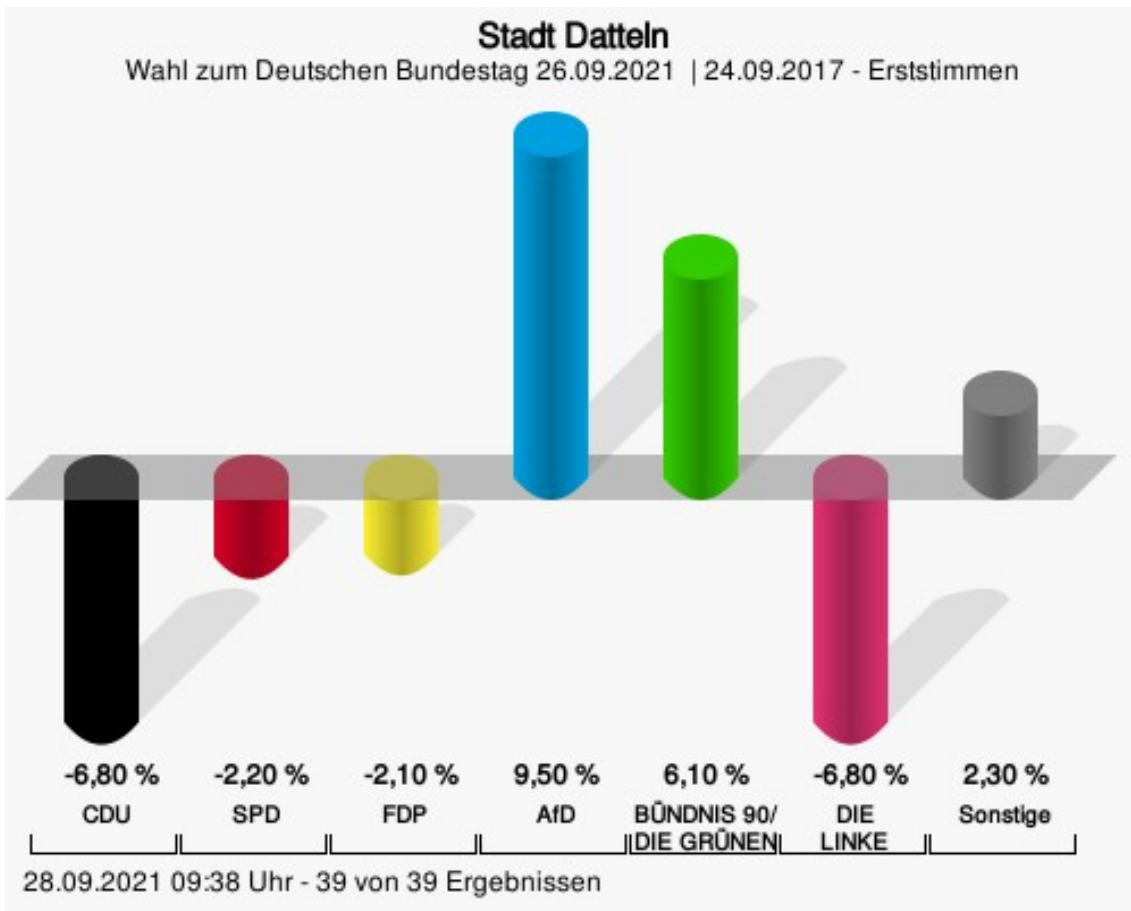


Ehm, CDU = Lars Ehm, Christlich Demokratische Union Deutschlands
 Nickholz, SPD = Brian Nickholz, Sozialdemokratische Partei Deutschlands

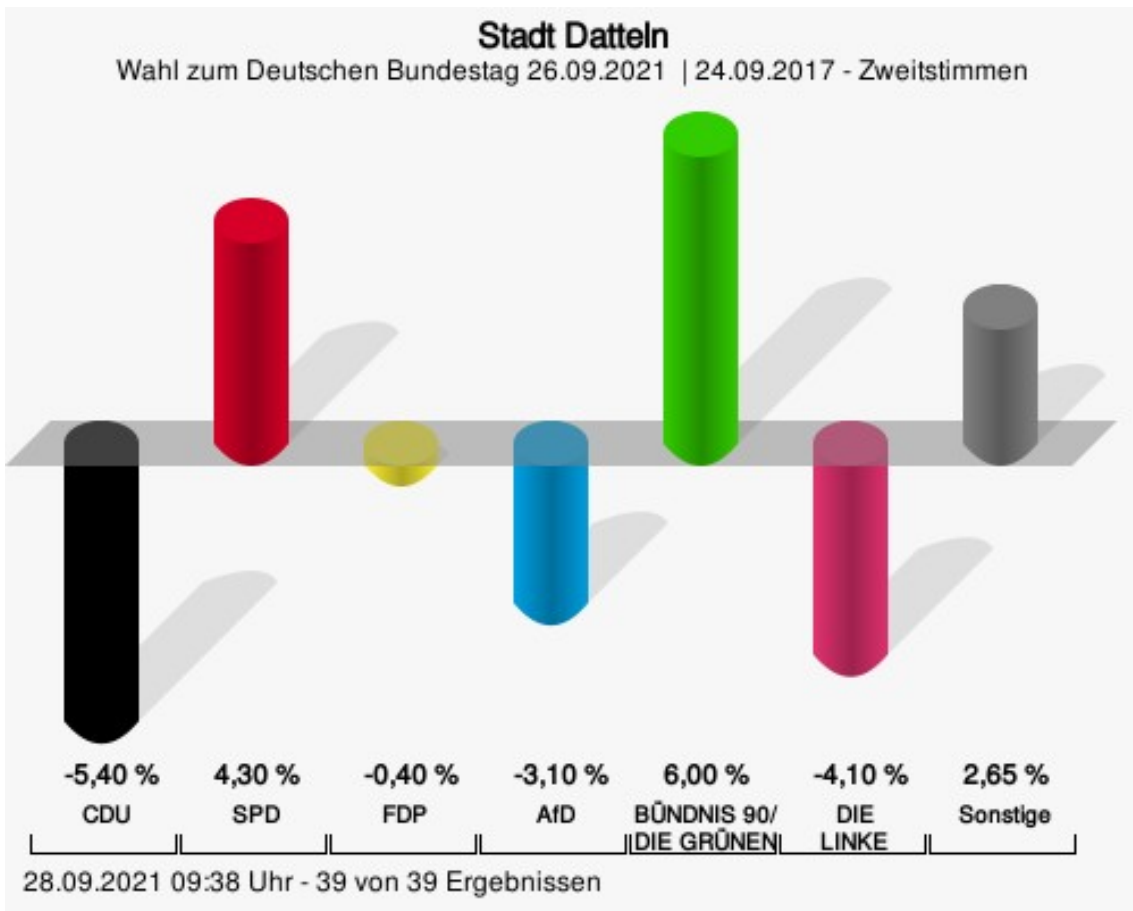
Heinze, FDP = Robert Heinze, Freie Demokratische Partei
Keber, AfD = Bernard Keber, Alternative für Deutschland
Conrad, GRÜNE = Robin Conrad, BÜNDNIS 90/DIE GRÜNEN



CDU = Christlich Demokratische Union Deutschlands
SPD = Sozialdemokratische Partei Deutschlands
FDP = Freie Demokratische Partei
AfD = Alternative für Deutschland



CDU = Christlich Demokratische Union Deutschlands
 SPD = Sozialdemokratische Partei Deutschlands
 FDP = Freie Demokratische Partei
 AfD = Alternative für Deutschland



CDU = Christlich Demokratische Union Deutschlands
 SPD = Sozialdemokratische Partei Deutschlands
 FDP = Freie Demokratische Partei
 AfD = Alternative für Deutschland

Stadt Datteln
Wahl zum Deutschen Bundestag 26.09.2021
Erststimmen Gewinne und Verluste Gesamtergebnis

	aktuelle Wahl: Wahl zum Deutschen Bundestag 26.09.2021	im Vergleich zur: Wahl zum Deutschen Bundestag 24.09.2017	
		Ergebnis	Gewinne und Verluste
Wahlberechtigte	26.633	26.685	-52
Wähler	19.371	19.366	+5
	72,73 %	72,57 %	+ 0,16
gültige Stimmen	19.164	18.745	+419
	98,93 %	96,79 %	+ 2,14
CDU	5.329	6.495	-1.166
	27,81 %	34,65 %	- 6,84
SPD	7.191	7.439	-248
	37,52 %	39,69 %	- 2,17
FDP	1.482	1.836	-354
	7,73 %	9,79 %	- 2,06
AfD	1.820	0	+1.820
	9,50 %	0,00 %	+ 9,50
GRÜNE	2.108	924	+1.184
	11,00 %	4,93 %	+ 6,07
DIE LINKE	604	1.877	-1.273
	3,15 %	10,01 %	- 6,86
Die PARTEI	582	0	+582
	3,04 %	0,00 %	+ 3,04
MLPD	27	174	-147
	0,14 %	0,93 %	- 0,79
DKP	21	0	+21
	0,11 %	0,00 %	+ 0,11
Sonstige	0	0	+0
	0,00 %	0,00 %	+ 0,00

Wahl zum Deutschen Bundestag 24.09.2017: Sonstige = Volksabstimmung, Allianz Deutscher Demokraten, BGE, DiB, DM


Stadt Datteln
Wahl zum Deutschen Bundestag 26.09.2021
Zweitstimmen Gewinne und Verluste Gesamtergebnis

	aktuelle Wahl: Wahl zum Deutschen Bundestag 26.09.2021	im Vergleich zur: Wahl zum Deutschen Bundestag 24.09.2017	
		Ergebnis	Gewinne und Verluste
Wahlberechtigte	26.633	26.685	-52
Wähler	19.371	19.366	+5
	72,73 %	72,57 %	+ 0,16
gültige Stimmen	19.209	19.191	+18
	99,16 %	99,10 %	+ 0,06
CDU	4.670	5.704	-1.034
	24,31 %	29,72 %	- 5,41
SPD	6.930	6.102	+828
	36,08 %	31,80 %	+ 4,28
FDP	1.835	1.910	-75
	9,55 %	9,95 %	- 0,40
AfD	1.711	2.294	-583
	8,91 %	11,95 %	- 3,04
GRÜNE	2.097	936	+1.161
	10,92 %	4,88 %	+ 6,04
DIE LINKE	620	1.410	-790
	3,23 %	7,35 %	- 4,12
Die PARTEI	292	138	+154
	1,52 %	0,72 %	+ 0,80
Tierschutzpartei	343	173	+170
	1,79 %	0,90 %	+ 0,89
PIRATEN	84	94	-10
	0,44 %	0,49 %	- 0,05
FREIE WÄHLER	101	47	+54
	0,53 %	0,24 %	+ 0,29
NPD	15	59	-44
	0,08 %	0,31 %	- 0,23
ÖDP	12	21	-9
	0,06 %	0,11 %	- 0,05
V-Partei ³	15	16	-1
	0,08 %	0,08 %	+ 0,00
Gesundheitsforschung	37	18	+19
	0,19 %	0,09 %	+ 0,10
MLPD	10	18	-8
	0,05 %	0,09 %	- 0,04

	aktuelle Wahl: Wahl zum Deutschen Bundestag 26.09.2021	im Vergleich zur: Wahl zum Deutschen Bundestag 24.09.2017	
		Ergebnis	Gewinne und Verluste
Die Humanisten	9	7	+2
	0,05 %	0,04 %	+ 0,01
DKP	5	3	+2
	0,03 %	0,02 %	+ 0,01
SGP	0	2	-2
	0,00 %	0,01 %	- 0,01
dieBasis	171	0	+171
	0,89 %	0,00 %	+ 0,89
Bündnis C	6	0	+6
	0,03 %	0,00 %	+ 0,03
du.	8	0	+8
	0,04 %	0,00 %	+ 0,04
LIEBE	39	0	+39
	0,20 %	0,00 %	+ 0,20
LKR	5	0	+5
	0,03 %	0,00 %	+ 0,03
PdF	7	0	+7
	0,04 %	0,00 %	+ 0,04
LfK	25	0	+25
	0,13 %	0,00 %	+ 0,13
Team Todenhöfer	131	0	+131
	0,68 %	0,00 %	+ 0,68
Volt	31	0	+31
	0,16 %	0,00 %	+ 0,16
Sonstige	0	239	-239
	0,00 %	1,25 %	- 1,25

Wahl zum Deutschen Bundestag 24.09.2017: Sonstige = Volksabstimmung, Allianz Deutscher Demokraten, BGE, DiB, DM

Wahlbeteiligung



votemanager.de | 28.09.2021 09:38 Uhr - 39 von 39 Ergebnissen

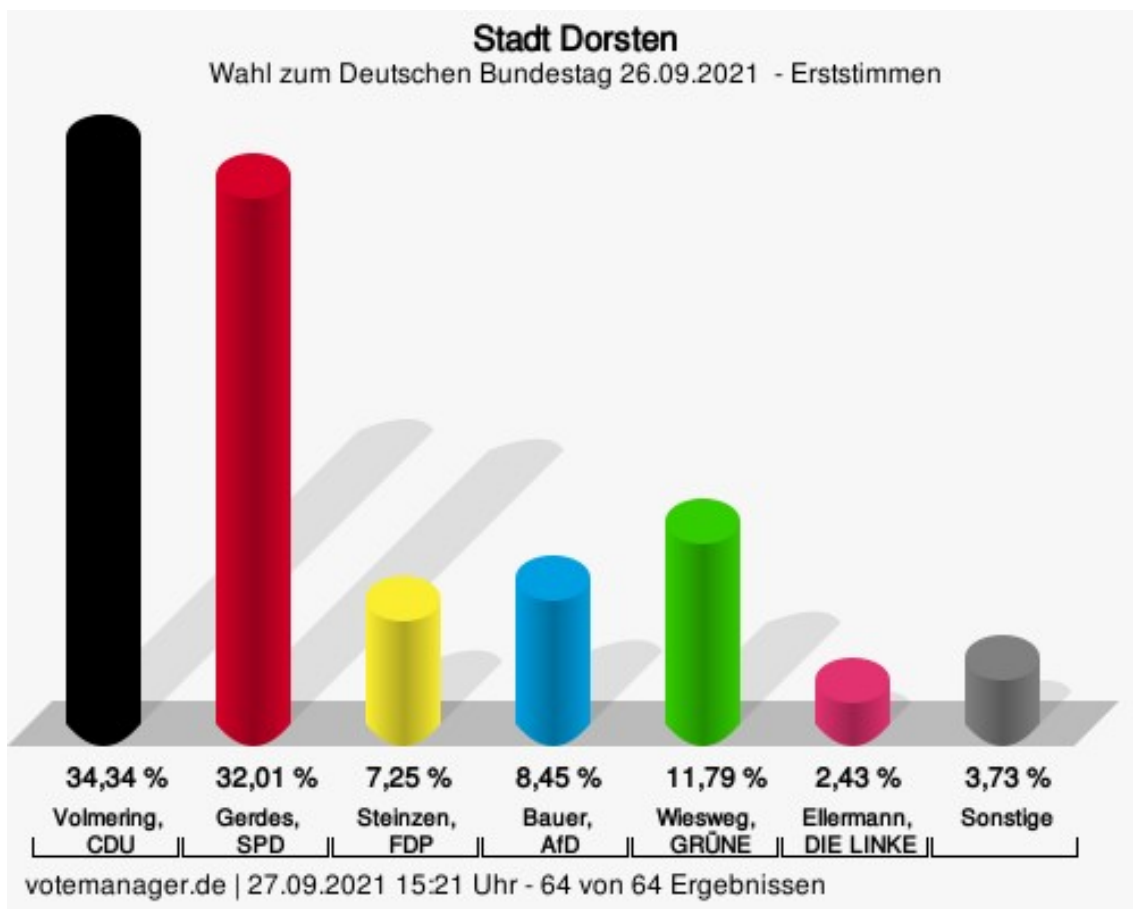
Stadt Dorsten Erststimmen

	Anzahl	Prozent
Volmering, CDU	15.644	34,34 %
Gerdes, SPD	14.583	32,01 %
Steinzen, FDP	3.305	7,25 %
Bauer, AfD	3.850	8,45 %
Wiesweg, GRÜNE	5.369	11,79 %
Ellermann, DIE LINKE	1.106	2,43 %
Lilienthal, Die PARTEI	1.088	2,39 %
Tierschutzpartei	---	---
PIRATEN	---	---
FREIE WÄHLER	---	---
NPD	---	---
ÖDP	---	---
V-Partei ³	---	---
Gesundheitsforschung	---	---
Kersken, MLPD	27	0,06 %
Die Humanisten	---	---
Wingold, DKP	17	0,04 %
SGP	---	---
Manniegel, dieBasis	469	1,03 %
Bündnis C	---	---
du.	---	---
LIEBE	---	---
Berger, LKR	97	0,21 %
PdF	---	---
LfK	---	---
Team Todenhöfer	---	---
Volt	---	---

Zweitstimmen

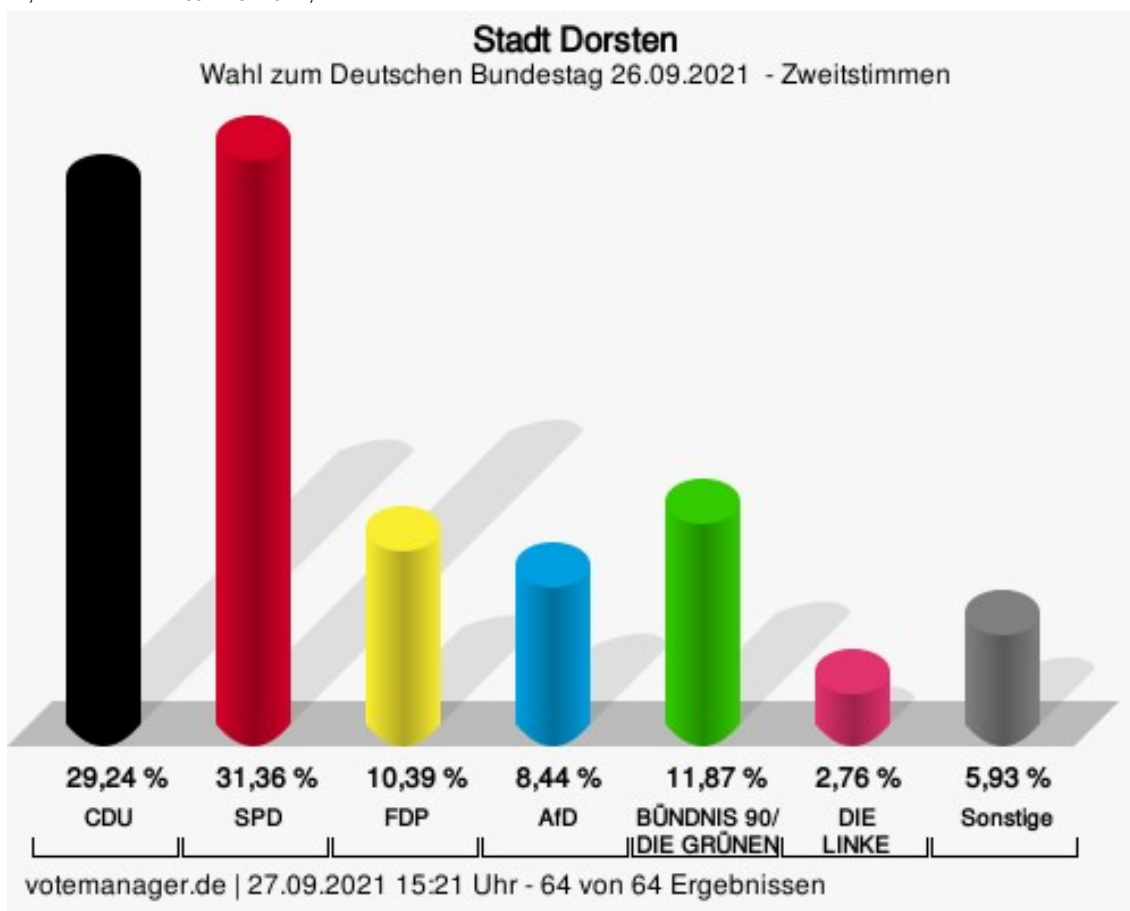
	Anzahl	Prozent
CDU	13.342	29,24 %
SPD	14.308	31,36 %
FDP	4.742	10,39 %
AfD	3.852	8,44 %
GRÜNE	5.416	11,87 %
DIE LINKE	1.261	2,76 %
Die PARTEI	582	1,28 %
Tierschutzpartei	730	1,60 %
PIRATEN	163	0,36 %

	Anzahl	Prozent
FREIE WÄHLER	223	0,49 %
NPD	33	0,07 %
ÖDP	27	0,06 %
V-Partei ³	28	0,06 %
Gesundheitsforschung	57	0,12 %
MLPD	12	0,03 %
Die Humanisten	32	0,07 %
DKP	5	0,01 %
SGP	7	0,02 %
dieBasis	355	0,78 %
Bündnis C	16	0,04 %
du.	22	0,05 %
LIEBE	52	0,11 %
LKR	36	0,08 %
PdF	20	0,04 %
LfK	52	0,11 %
Team Todenhöfer	168	0,37 %
Volt	84	0,18 %

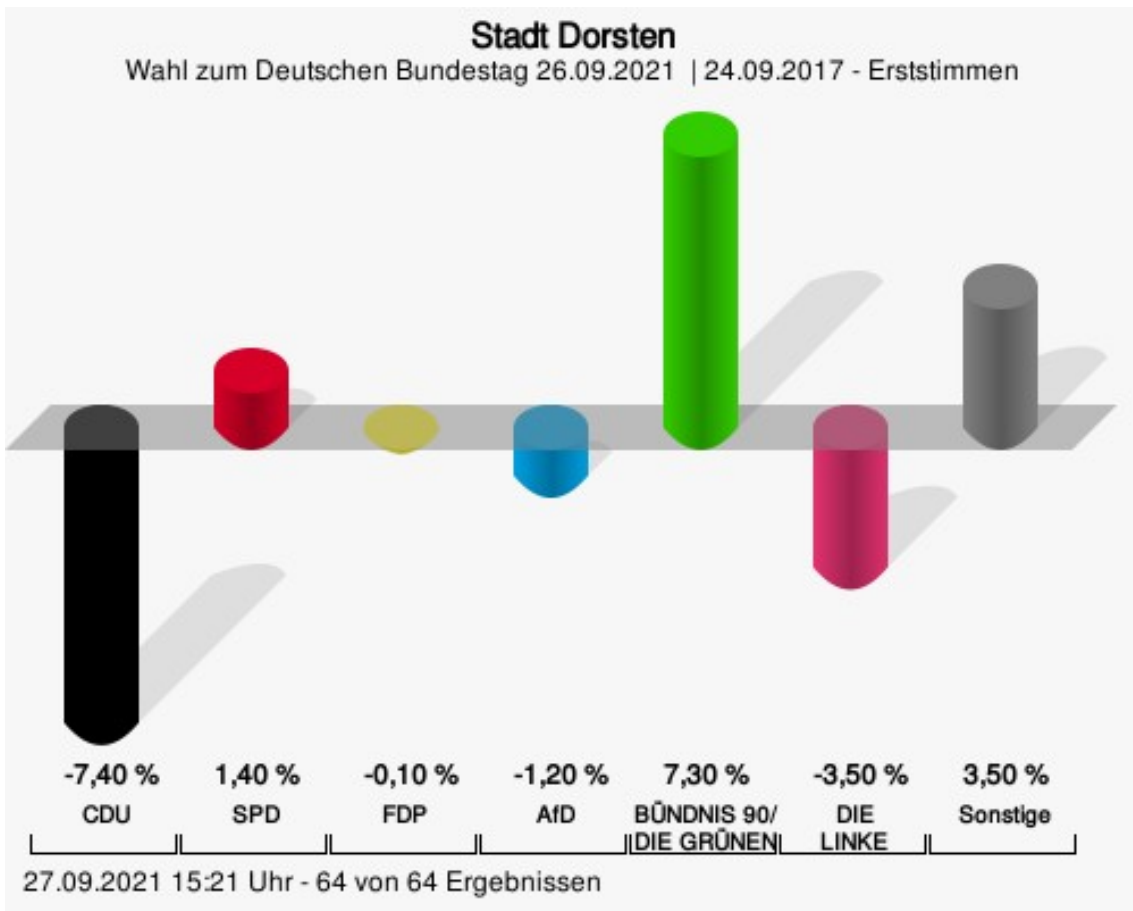


Volmering, CDU = Sven Volmering, Christlich Demokratische Union Deutschlands
Gerdes, SPD = Michael Gerdes, Sozialdemokratische Partei Deutschlands

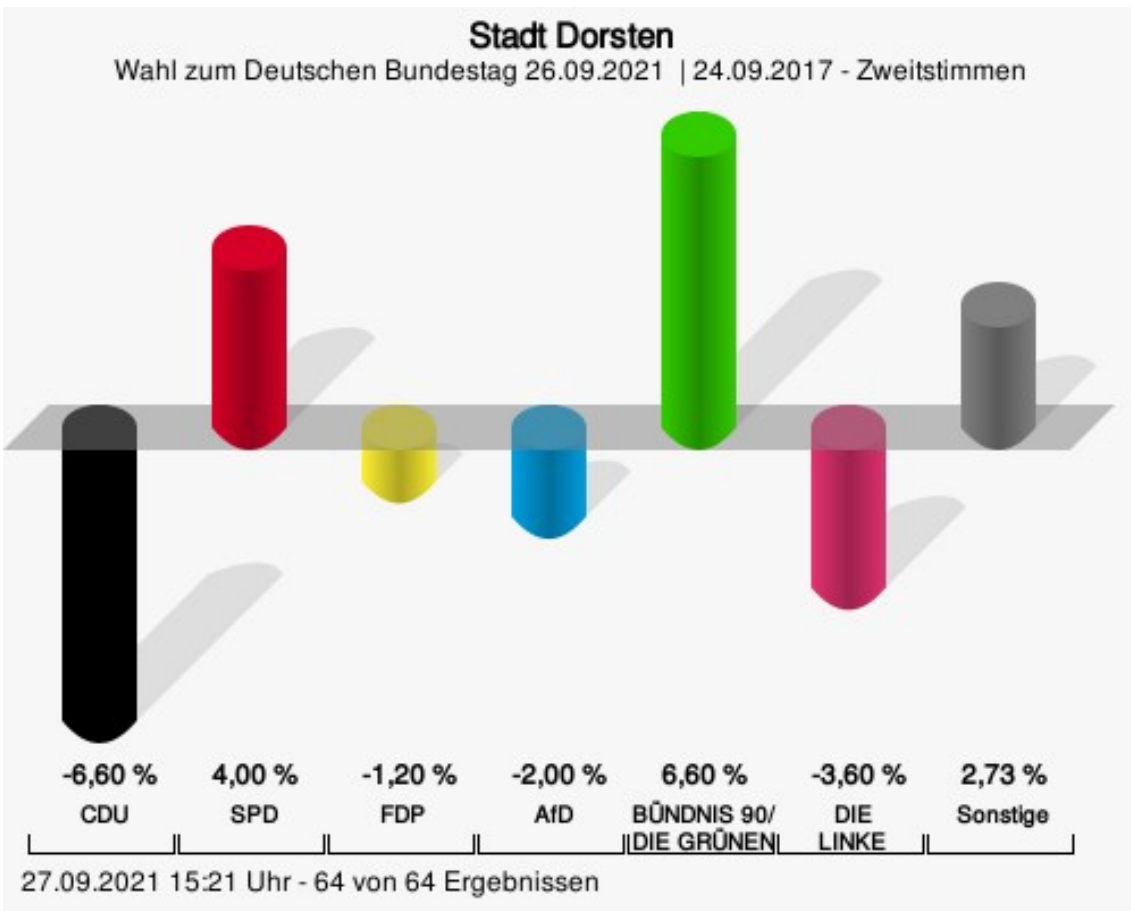
Steinzen, FDP = Sebastian Steinzen, Freie Demokratische Partei
Bauer, AfD = Detlef Bauer, Alternative für Deutschland
Wiesweg, GRÜNE = Kim Wiesweg, BÜNDNIS 90/DIE GRÜNEN
Ellermann, DIE LINKE = Lisa Ellermann, DIE LINKE



CDU = Christlich Demokratische Union Deutschlands
SPD = Sozialdemokratische Partei Deutschlands
FDP = Freie Demokratische Partei
AfD = Alternative für Deutschland



CDU = Christlich Demokratische Union Deutschlands
 SPD = Sozialdemokratische Partei Deutschlands
 FDP = Freie Demokratische Partei
 AfD = Alternative für Deutschland



CDU = Christlich Demokratische Union Deutschlands
 SPD = Sozialdemokratische Partei Deutschlands
 FDP = Freie Demokratische Partei
 AfD = Alternative für Deutschland

Stadt Dorsten
Wahl zum Deutschen Bundestag 26.09.2021
Erststimmen Gewinne und Verluste Gesamtergebnis

	aktuelle Wahl: Wahl zum Deutschen Bundestag 26.09.2021	im Vergleich zur: Wahl zum Deutschen Bundestag 24.09.2017	
		Ergebnis	Gewinne und Verluste
Wahlberechtigte	59.171	60.048	-877
Wähler	45.889	46.087	-198
	77,55 %	76,75 %	+ 0,80
gültige Stimmen	45.555	45.654	-99
	99,27 %	99,06 %	+ 0,21
CDU	15.644	19.033	-3.389
	34,34 %	41,69 %	- 7,35
SPD	14.583	13.983	+600
	32,01 %	30,63 %	+ 1,38
FDP	3.305	3.375	-70
	7,25 %	7,39 %	- 0,14
AfD	3.850	4.424	-574
	8,45 %	9,69 %	- 1,24
GRÜNE	5.369	2.058	+3.311
	11,79 %	4,51 %	+ 7,28
DIE LINKE	1.106	2.673	-1.567
	2,43 %	5,85 %	- 3,42
Die PARTEI	1.088	0	+1.088
	2,39 %	0,00 %	+ 2,39
MLPD	27	57	-30
	0,06 %	0,12 %	- 0,06
DKP	17	51	-34
	0,04 %	0,11 %	- 0,07
dieBasis	469	0	+469
	1,03 %	0,00 %	+ 1,03
LKR	97	0	+97
	0,21 %	0,00 %	+ 0,21
Sonstige	0	0	+0
	0,00 %	0,00 %	+ 0,00

Wahl zum Deutschen Bundestag 24.09.2017: Sonstige = Volksabstimmung, Allianz Deutscher Demokraten, BGE, DiB, DM


Stadt Dorsten
Wahl zum Deutschen Bundestag 26.09.2021
Zweitstimmen Gewinne und Verluste Gesamtergebnis

	aktuelle Wahl: Wahl zum Deutschen Bundestag 26.09.2021	im Vergleich zur: Wahl zum Deutschen Bundestag 24.09.2017	
		Ergebnis	Gewinne und Verluste
Wahlberechtigte	59.171	60.048	-877
Wähler	45.889	46.087	-198
	77,55 %	76,75 %	+ 0,80
gültige Stimmen	45.625	45.741	-116
	99,42 %	99,25 %	+ 0,17
CDU	13.342	16.375	-3.033
	29,24 %	35,80 %	- 6,56
SPD	14.308	12.514	+1.794
	31,36 %	27,36 %	+ 4,00
FDP	4.742	5.286	-544
	10,39 %	11,56 %	- 1,17
AfD	3.852	4.737	-885
	8,44 %	10,36 %	- 1,92
GRÜNE	5.416	2.421	+2.995
	11,87 %	5,29 %	+ 6,58
DIE LINKE	1.261	2.905	-1.644
	2,76 %	6,35 %	- 3,59
Die PARTEI	582	264	+318
	1,28 %	0,58 %	+ 0,70
Tierschutzpartei	730	375	+355
	1,60 %	0,82 %	+ 0,78
PIRATEN	163	206	-43
	0,36 %	0,45 %	- 0,09
FREIE WÄHLER	223	95	+128
	0,49 %	0,21 %	+ 0,28
NPD	33	108	-75
	0,07 %	0,24 %	- 0,17
ÖDP	27	36	-9
	0,06 %	0,08 %	- 0,02
V-Partei ³	28	26	+2
	0,06 %	0,06 %	+ 0,00
Gesundheitsforschung	57	38	+19
	0,12 %	0,08 %	+ 0,04
MLPD	12	14	-2
	0,03 %	0,03 %	+ 0,00

	aktuelle Wahl: Wahl zum Deutschen Bundestag 26.09.2021	im Vergleich zur: Wahl zum Deutschen Bundestag 24.09.2017	
		Ergebnis	Gewinne und Verluste
Die Humanisten	32	10	+22
	0,07 %	0,02 %	+ 0,05
DKP	5	21	-16
	0,01 %	0,05 %	- 0,04
SGP	7	3	+4
	0,02 %	0,01 %	+ 0,01
dieBasis	355	0	+355
	0,78 %	0,00 %	+ 0,78
Bündnis C	16	0	+16
	0,04 %	0,00 %	+ 0,04
du.	22	0	+22
	0,05 %	0,00 %	+ 0,05
LIEBE	52	0	+52
	0,11 %	0,00 %	+ 0,11
LKR	36	0	+36
	0,08 %	0,00 %	+ 0,08
PdF	20	0	+20
	0,04 %	0,00 %	+ 0,04
LfK	52	0	+52
	0,11 %	0,00 %	+ 0,11
Team Todenhöfer	168	0	+168
	0,37 %	0,00 %	+ 0,37
Volt	84	0	+84
	0,18 %	0,00 %	+ 0,18
Sonstige	0	307	-307
	0,00 %	0,67 %	- 0,67

Wahl zum Deutschen Bundestag 24.09.2017: Sonstige = Volksabstimmung, Allianz Deutscher Demokraten, BGE, DiB, DM

Wahlbeteiligung



votemanager.de | 27.09.2021 15:21 Uhr - 64 von 64 Ergebnissen

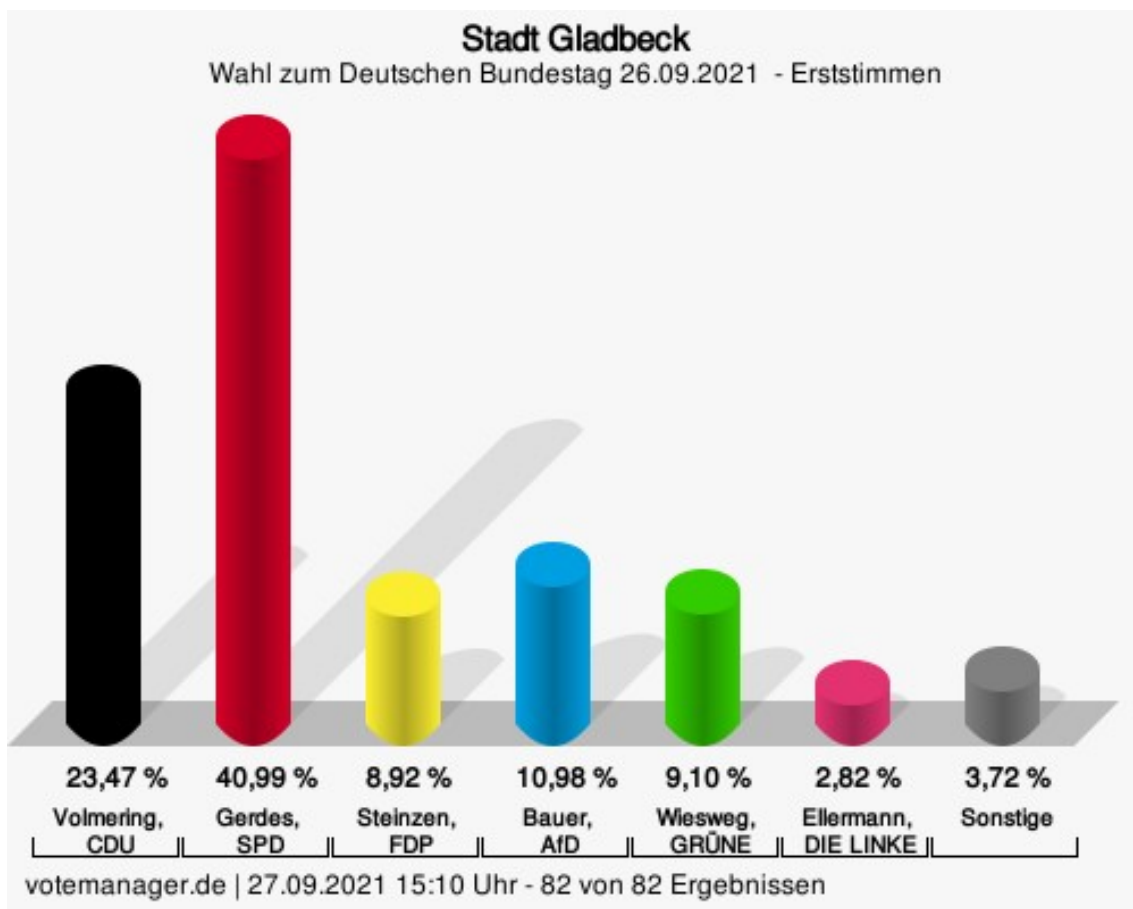
Stadt Gladbeck Erststimmen

	Anzahl	Prozent
Volmering, CDU	8.732	23,47 %
Gerdes, SPD	15.252	40,99 %
Steinzen, FDP	3.319	8,92 %
Bauer, AfD	4.084	10,98 %
Wiesweg, GRÜNE	3.387	9,10 %
Ellermann, DIE LINKE	1.050	2,82 %
Lilienthal, Die PARTEI	867	2,33 %
Tierschutzpartei	---	---
PIRATEN	---	---
FREIE WÄHLER	---	---
NPD	---	---
ÖDP	---	---
V-Partei ³	---	---
Gesundheitsforschung	---	---
Kersken, MLPD	33	0,09 %
Die Humanisten	---	---
Wingold, DKP	67	0,18 %
SGP	---	---
Manniegel, dieBasis	357	0,96 %
Bündnis C	---	---
du.	---	---
LIEBE	---	---
Berger, LKR	59	0,16 %
PdF	---	---
LfK	---	---
Team Todenhöfer	---	---
Volt	---	---

Zweitstimmen

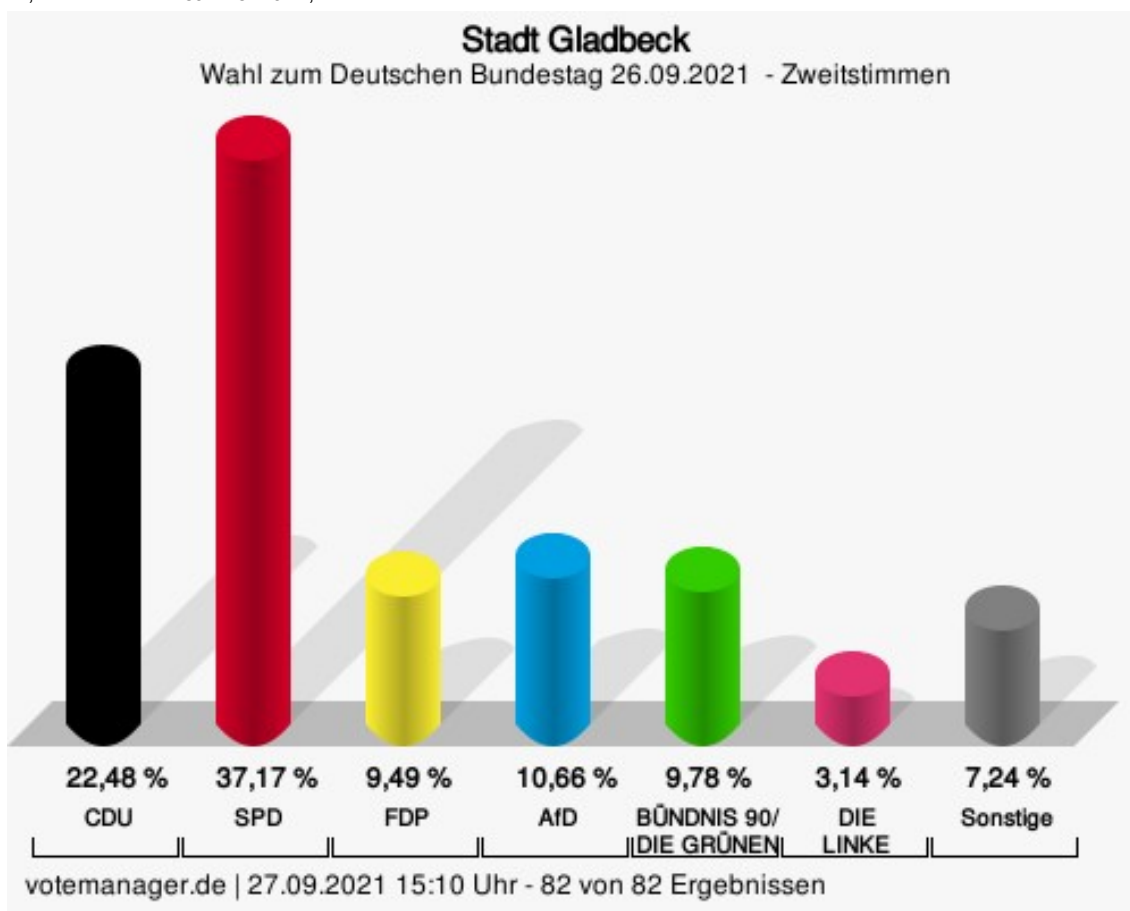
	Anzahl	Prozent
CDU	8.384	22,48 %
SPD	13.863	37,17 %
FDP	3.541	9,49 %
AfD	3.977	10,66 %
GRÜNE	3.649	9,78 %
DIE LINKE	1.171	3,14 %
Die PARTEI	474	1,27 %
Tierschutzpartei	695	1,86 %
PIRATEN	136	0,36 %

	Anzahl	Prozent
FREIE WÄHLER	162	0,43 %
NPD	46	0,12 %
ÖDP	20	0,05 %
V-Partei ³	21	0,06 %
Gesundheitsforschung	53	0,14 %
MLPD	31	0,08 %
Die Humanisten	20	0,05 %
DKP	40	0,11 %
SGP	1	0,00 %
dieBasis	248	0,66 %
Bündnis C	7	0,02 %
du.	22	0,06 %
LIEBE	68	0,18 %
LKR	26	0,07 %
PdF	5	0,01 %
LfK	36	0,10 %
Team Todenhöfer	552	1,48 %
Volt	47	0,13 %

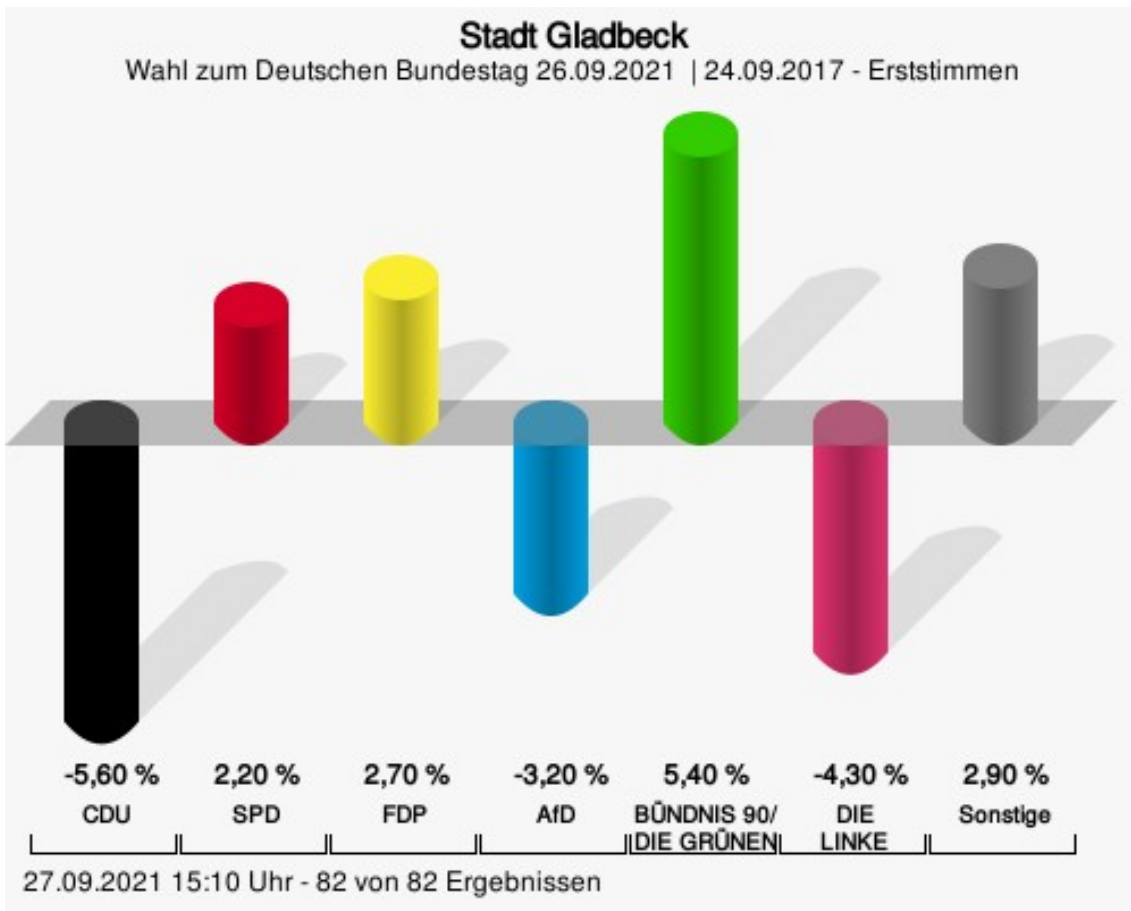


Volmering, CDU = Sven Volmering, Christlich Demokratische Union Deutschlands
Gerdes, SPD = Michael Gerdes, Sozialdemokratische Partei Deutschlands

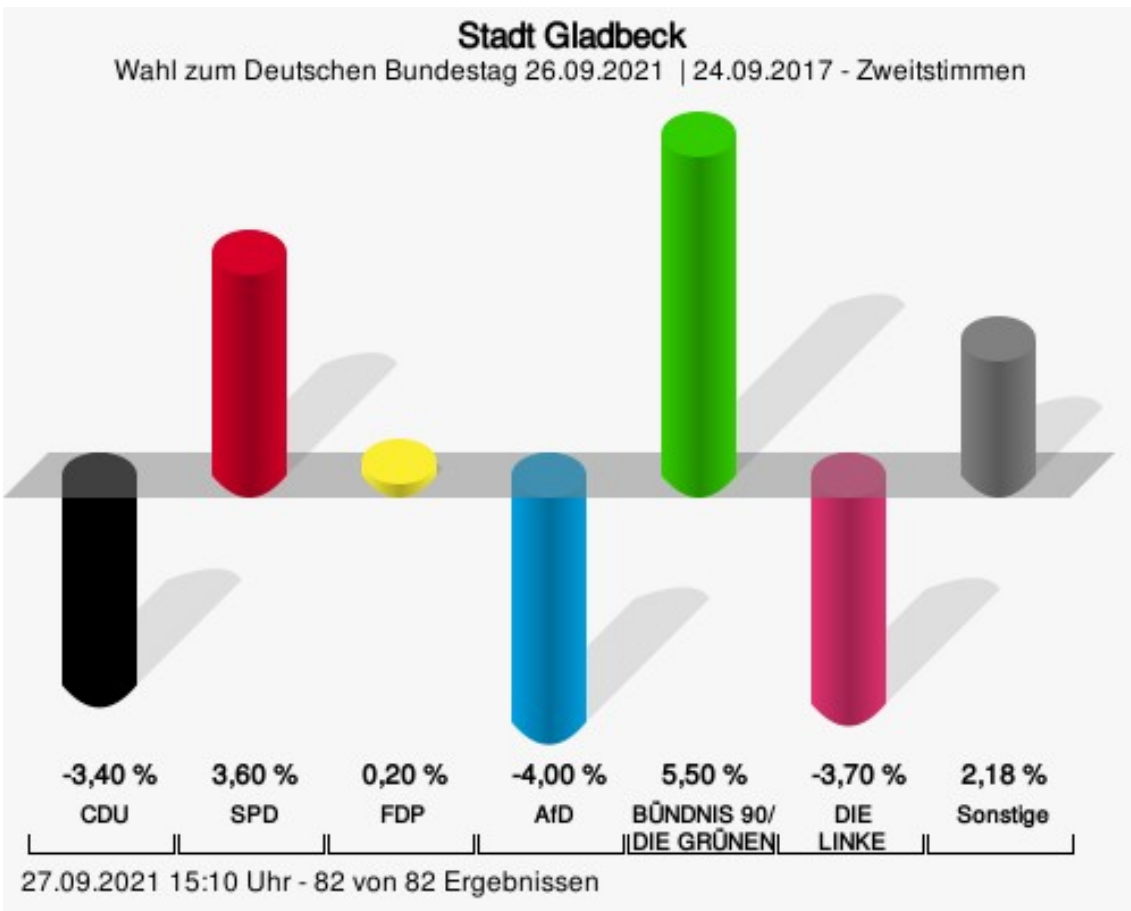
Steinzen, FDP = Sebastian Steinzen, Freie Demokratische Partei
Bauer, AfD = Detlef Bauer, Alternative für Deutschland
Wiesweg, GRÜNE = Kim Wiesweg, BÜNDNIS 90/DIE GRÜNEN
Ellermann, DIE LINKE = Lisa Ellermann, DIE LINKE



CDU = Christlich Demokratische Union Deutschlands
SPD = Sozialdemokratische Partei Deutschlands
FDP = Freie Demokratische Partei
AfD = Alternative für Deutschland



CDU = Christlich Demokratische Union Deutschlands
 SPD = Sozialdemokratische Partei Deutschlands
 FDP = Freie Demokratische Partei
 AfD = Alternative für Deutschland



CDU = Christlich Demokratische Union Deutschlands
 SPD = Sozialdemokratische Partei Deutschlands
 FDP = Freie Demokratische Partei
 AfD = Alternative für Deutschland

Stadt Gladbeck
Wahl zum Deutschen Bundestag 26.09.2021
Erststimmen Gewinne und Verluste Gesamtergebnis

	aktuelle Wahl: Wahl zum Deutschen Bundestag 26.09.2021	im Vergleich zur: Wahl zum Deutschen Bundestag 24.09.2017	
		Ergebnis	Gewinne und Verluste
Wahlberechtigte	52.973	54.393	-1.420
Wähler	37.628	39.388	-1.760
	71,03 %	72,41 %	- 1,38
gültige Stimmen	37.207	38.669	-1.462
	98,88 %	98,17 %	+ 0,71
CDU	8.732	11.241	-2.509
	23,47 %	29,07 %	- 5,60
SPD	15.252	14.990	+262
	40,99 %	38,76 %	+ 2,23
FDP	3.319	2.402	+917
	8,92 %	6,21 %	+ 2,71
AfD	4.084	5.490	-1.406
	10,98 %	14,20 %	- 3,22
GRÜNE	3.387	1.430	+1.957
	9,10 %	3,70 %	+ 5,40
DIE LINKE	1.050	2.755	-1.705
	2,82 %	7,12 %	- 4,30
Die PARTEI	867	0	+867
	2,33 %	0,00 %	+ 2,33
MLPD	33	85	-52
	0,09 %	0,22 %	- 0,13
DKP	67	276	-209
	0,18 %	0,71 %	- 0,53
dieBasis	357	0	+357
	0,96 %	0,00 %	+ 0,96
LKR	59	0	+59
	0,16 %	0,00 %	+ 0,16
Sonstige	0	0	+0
	0,00 %	0,00 %	+ 0,00

Wahl zum Deutschen Bundestag 24.09.2017: Sonstige = Volksabstimmung, Allianz Deutscher Demokraten, BGE, DiB, DM


Stadt Gladbeck
Wahl zum Deutschen Bundestag 26.09.2021
Zweitstimmen Gewinne und Verluste Gesamtergebnis

	aktuelle Wahl: Wahl zum Deutschen Bundestag 26.09.2021	im Vergleich zur: Wahl zum Deutschen Bundestag 24.09.2017	
		Ergebnis	Gewinne und Verluste
Wahlberechtigte	52.973	54.393	-1.420
Wähler	37.628	39.388	-1.760
	71,03 %	72,41 %	- 1,38
gültige Stimmen	37.295	38.985	-1.690
	99,12 %	98,98 %	+ 0,14
CDU	8.384	10.116	-1.732
	22,48 %	25,95 %	- 3,47
SPD	13.863	13.111	+752
	37,17 %	33,63 %	+ 3,54
FDP	3.541	3.629	-88
	9,49 %	9,31 %	+ 0,18
AfD	3.977	5.729	-1.752
	10,66 %	14,70 %	- 4,04
GRÜNE	3.649	1.666	+1.983
	9,78 %	4,27 %	+ 5,51
DIE LINKE	1.171	2.668	-1.497
	3,14 %	6,84 %	- 3,70
Die PARTEI	474	317	+157
	1,27 %	0,81 %	+ 0,46
Tierschutzpartei	695	360	+335
	1,86 %	0,92 %	+ 0,94
PIRATEN	136	183	-47
	0,36 %	0,47 %	- 0,11
FREIE WÄHLER	162	64	+98
	0,43 %	0,16 %	+ 0,27
NPD	46	118	-72
	0,12 %	0,30 %	- 0,18
ÖDP	20	27	-7
	0,05 %	0,07 %	- 0,02
V-Partei ³	21	33	-12
	0,06 %	0,08 %	- 0,02
Gesundheitsforschung	53	54	-1
	0,14 %	0,14 %	+ 0,00
MLPD	31	43	-12
	0,08 %	0,11 %	- 0,03

	aktuelle Wahl: Wahl zum Deutschen Bundestag 26.09.2021	im Vergleich zur: Wahl zum Deutschen Bundestag 24.09.2017	
		Ergebnis	Gewinne und Verluste
Die Humanisten	20	18	+2
	0,05 %	0,05 %	+ 0,00
DKP	40	98	-58
	0,11 %	0,25 %	- 0,14
SGP	1	2	-1
	0,00 %	0,01 %	- 0,01
dieBasis	248	0	+248
	0,66 %	0,00 %	+ 0,66
Bündnis C	7	0	+7
	0,02 %	0,00 %	+ 0,02
du.	22	0	+22
	0,06 %	0,00 %	+ 0,06
LIEBE	68	0	+68
	0,18 %	0,00 %	+ 0,18
LKR	26	0	+26
	0,07 %	0,00 %	+ 0,07
PdF	5	0	+5
	0,01 %	0,00 %	+ 0,01
LfK	36	0	+36
	0,10 %	0,00 %	+ 0,10
Team Todenhöfer	552	0	+552
	1,48 %	0,00 %	+ 1,48
Volt	47	0	+47
	0,13 %	0,00 %	+ 0,13
Sonstige	0	749	-749
	0,00 %	1,92 %	- 1,92

Wahl zum Deutschen Bundestag 24.09.2017: Sonstige = Volksabstimmung, Allianz Deutscher Demokraten, BGE, DiB, DM

Wahlbeteiligung



votemanager.de | 27.09.2021 15:10 Uhr - 82 von 82 Ergebnissen

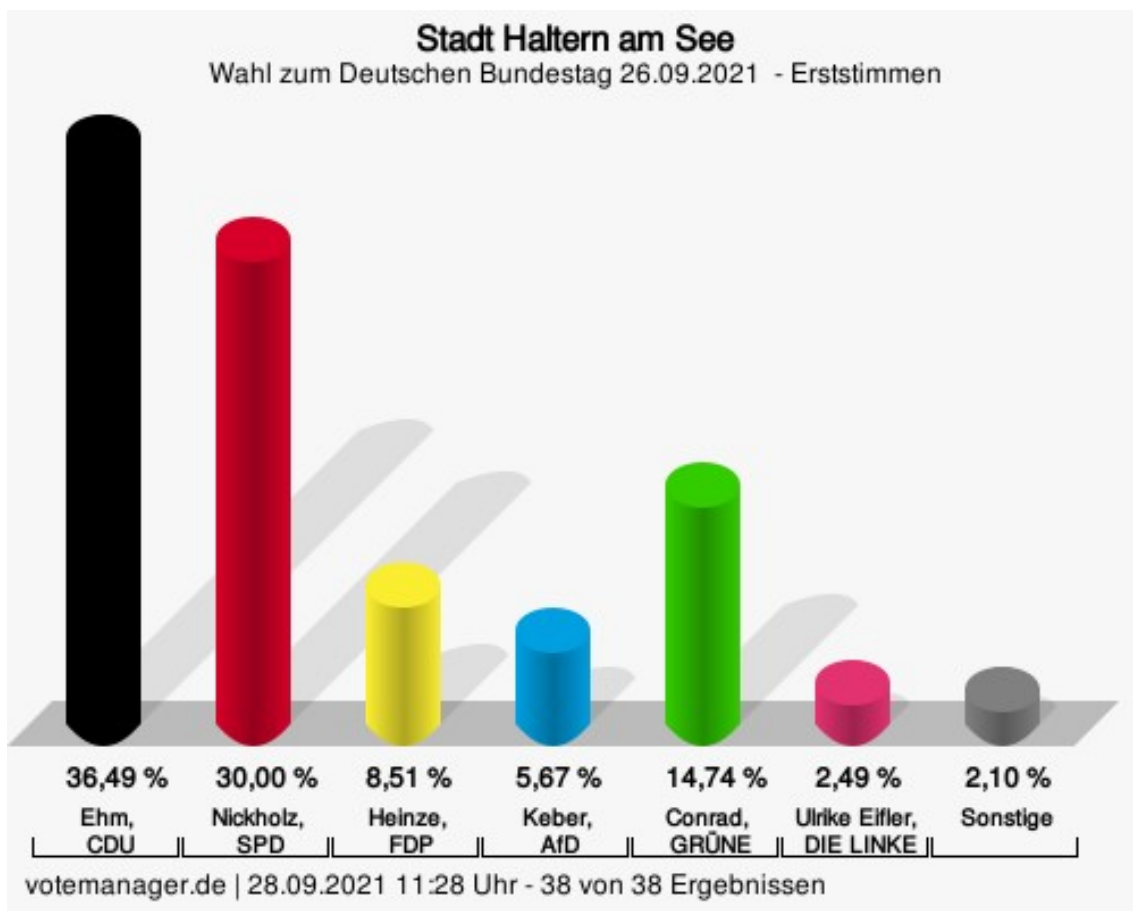
Stadt Haltern am See Erststimmen

	Anzahl	Prozent
Ehm, CDU	9.303	36,49 %
Nickholz, SPD	7.650	30,00 %
Heinze, FDP	2.169	8,51 %
Keber, AfD	1.445	5,67 %
Conrad, GRÜNE	3.757	14,74 %
Eiffler, DIE LINKE	635	2,49 %
Klementz, Die PARTEI	488	1,91 %
Tierschutzpartei	---	---
PIRATEN	---	---
FREIE WÄHLER	---	---
NPD	---	---
ÖDP	---	---
V-Partei ³	---	---
Gesundheitsforschung	---	---
Leopold, MLPD	24	0,09 %
Die Humanisten	---	---
Beyer-Peters, DKP	25	0,10 %
SGP	---	---
dieBasis	---	---
Bündnis C	---	---
du.	---	---
LIEBE	---	---
LKR	---	---
PdF	---	---
LfK	---	---
Team Todenhöfer	---	---
Volt	---	---

Zweitstimmen

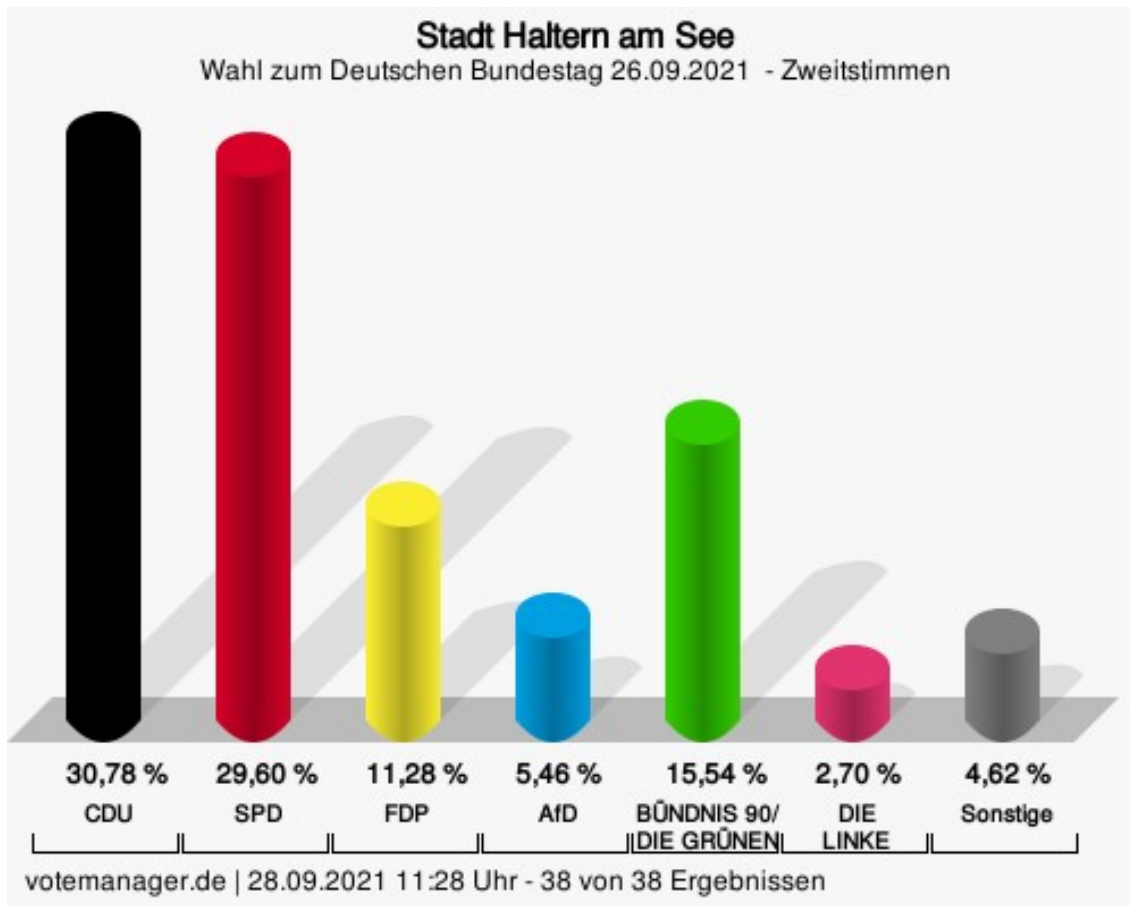
	Anzahl	Prozent
CDU	7.869	30,78 %
SPD	7.568	29,60 %
FDP	2.883	11,28 %
AfD	1.397	5,46 %
GRÜNE	3.974	15,54 %
DIE LINKE	691	2,70 %
Die PARTEI	209	0,82 %
Tierschutzpartei	328	1,28 %
PIRATEN	80	0,31 %

	Anzahl	Prozent
FREIE WÄHLER	92	0,36 %
NPD	16	0,06 %
ÖDP	17	0,07 %
V-Partei ³	17	0,07 %
Gesundheitsforschung	34	0,13 %
MLPD	2	0,01 %
Die Humanisten	23	0,09 %
DKP	5	0,02 %
SGP	2	0,01 %
dieBasis	226	0,88 %
Bündnis C	10	0,04 %
du.	11	0,04 %
LIEBE	25	0,10 %
LKR	5	0,02 %
PdF	5	0,02 %
LfK	11	0,04 %
Team Todenhöfer	29	0,11 %
Volt	37	0,14 %

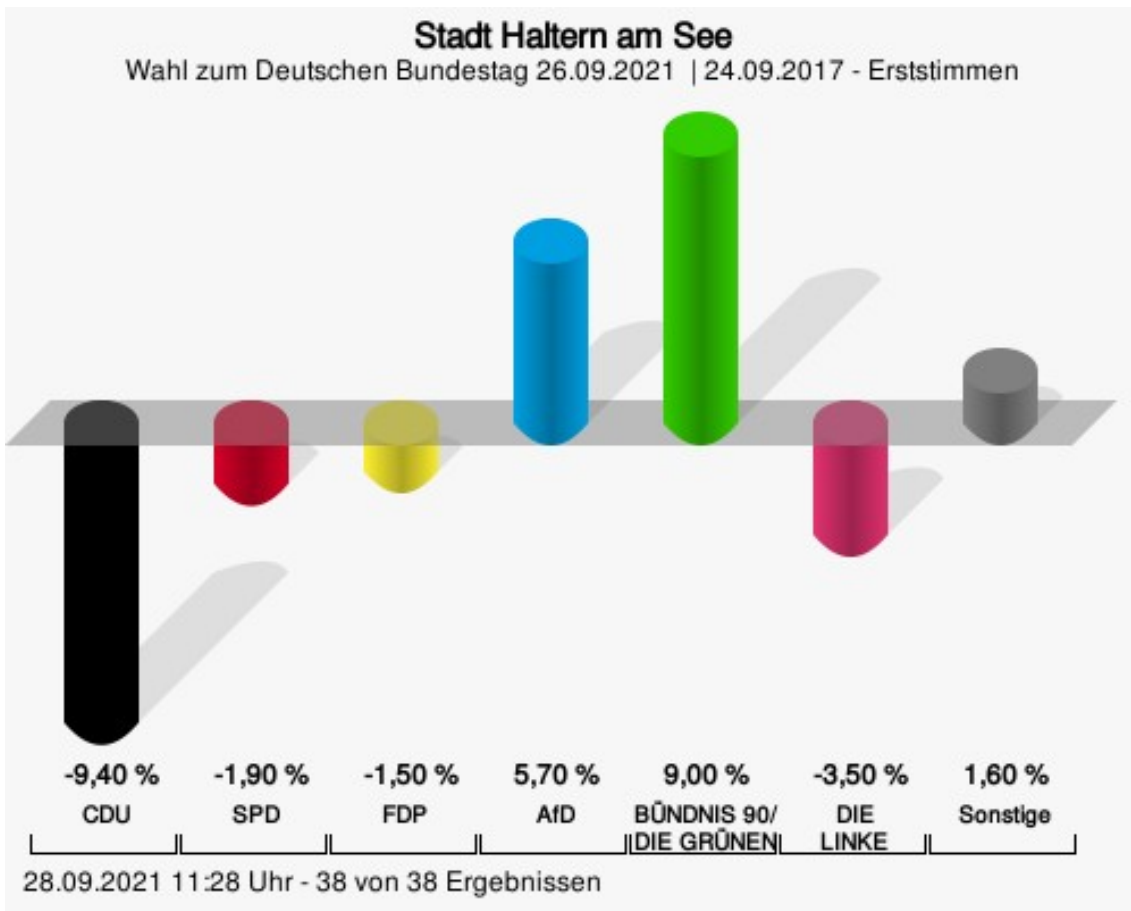


Ehm, CDU = Lars Ehm, Christlich Demokratische Union Deutschlands
 Nickholz, SPD = Brian Nickholz, Sozialdemokratische Partei Deutschlands

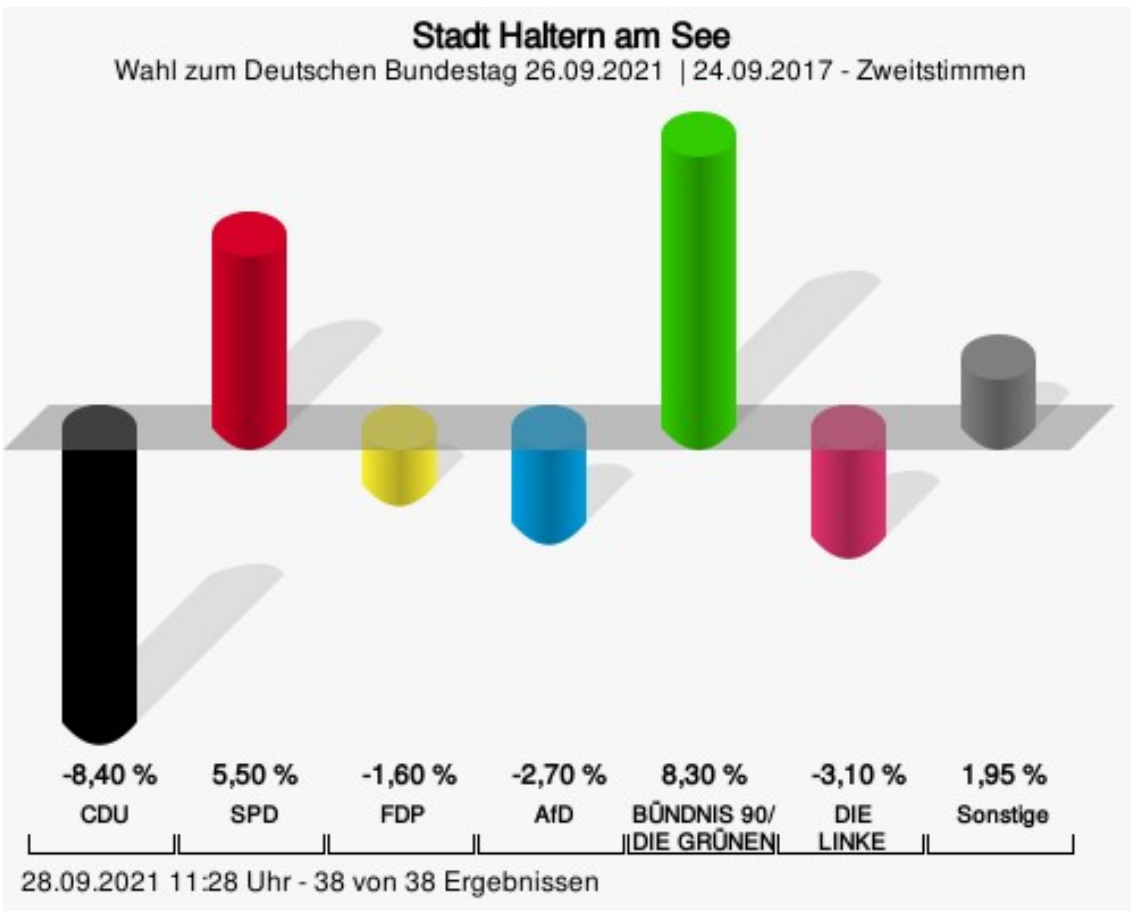
Heinze, FDP = Robert Heinze, Freie Demokratische Partei
Keber, AfD = Bernard Keber, Alternative für Deutschland
Conrad, GRÜNE = Robin Conrad, BÜNDNIS 90/DIE GRÜNEN



CDU = Christlich Demokratische Union Deutschlands
SPD = Sozialdemokratische Partei Deutschlands
FDP = Freie Demokratische Partei
AfD = Alternative für Deutschland



CDU = Christlich Demokratische Union Deutschlands
 SPD = Sozialdemokratische Partei Deutschlands
 FDP = Freie Demokratische Partei
 AfD = Alternative für Deutschland



CDU = Christlich Demokratische Union Deutschlands
 SPD = Sozialdemokratische Partei Deutschlands
 FDP = Freie Demokratische Partei
 AfD = Alternative für Deutschland

Stadt Haltern am See
Wahl zum Deutschen Bundestag 26.09.2021
Erststimmen Gewinne und Verluste Gesamtergebnis

	aktuelle Wahl: Wahl zum Deutschen Bundestag 26.09.2021	im Vergleich zur: Wahl zum Deutschen Bundestag 24.09.2017	
		Ergebnis	Gewinne und Verluste
Wahlberechtigte	30.999	30.994	+5
Wähler	25.721	25.593	+128
	82,97 %	82,57 %	+ 0,40
gültige Stimmen	25.496	25.149	+347
	99,13 %	98,27 %	+ 0,86
CDU	9.303	11.546	-2.243
	36,49 %	45,91 %	- 9,42
SPD	7.650	8.029	-379
	30,00 %	31,93 %	- 1,93
FDP	2.169	2.515	-346
	8,51 %	10,00 %	- 1,49
AfD	1.445	0	+1.445
	5,67 %	0,00 %	+ 5,67
GRÜNE	3.757	1.425	+2.332
	14,74 %	5,67 %	+ 9,07
DIE LINKE	635	1.497	-862
	2,49 %	5,95 %	- 3,46
Die PARTEI	488	0	+488
	1,91 %	0,00 %	+ 1,91
MLPD	24	137	-113
	0,09 %	0,54 %	- 0,45
DKP	25	0	+25
	0,10 %	0,00 %	+ 0,10
Sonstige	0	0	+0
	0,00 %	0,00 %	+ 0,00

Wahl zum Deutschen Bundestag 24.09.2017: Sonstige = Volksabstimmung, Allianz Deutscher Demokraten, BGE, DiB, DM

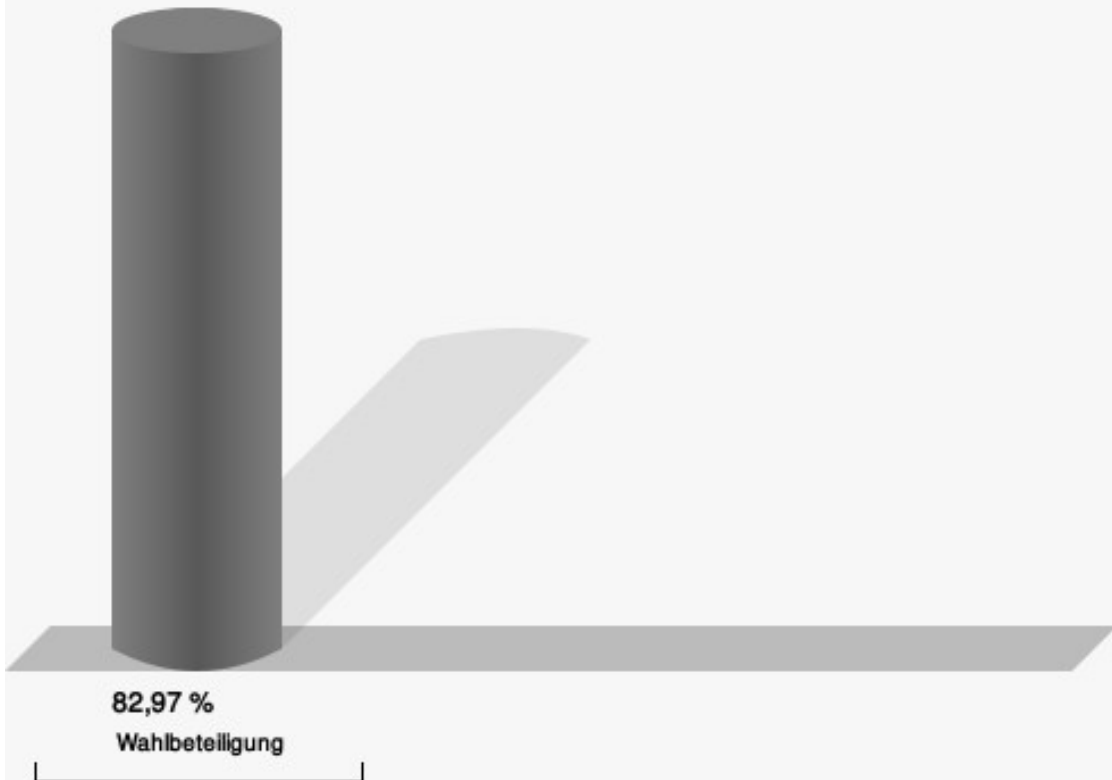
Stadt Haltern am See
Wahl zum Deutschen Bundestag 26.09.2021
Zweitstimmen Gewinne und Verluste Gesamtergebnis

	aktuelle Wahl: Wahl zum Deutschen Bundestag 26.09.2021	im Vergleich zur: Wahl zum Deutschen Bundestag 24.09.2017	
		Ergebnis	Gewinne und Verluste
Wahlberechtigte	30.999	30.994	+5
Wähler	25.721	25.593	+128
	82,97 %	82,57 %	+ 0,40
gültige Stimmen	25.566	25.439	+127
	99,40 %	99,40 %	+ 0,00
CDU	7.869	9.977	-2.108
	30,78 %	39,22 %	- 8,44
SPD	7.568	6.129	+1.439
	29,60 %	24,09 %	+ 5,51
FDP	2.883	3.281	-398
	11,28 %	12,90 %	- 1,62
AfD	1.397	2.082	-685
	5,46 %	8,18 %	- 2,72
GRÜNE	3.974	1.827	+2.147
	15,54 %	7,18 %	+ 8,36
DIE LINKE	691	1.481	-790
	2,70 %	5,82 %	- 3,12
Die PARTEI	209	138	+71
	0,82 %	0,54 %	+ 0,28
Tierschutzpartei	328	165	+163
	1,28 %	0,65 %	+ 0,63
PIRATEN	80	87	-7
	0,31 %	0,34 %	- 0,03
FREIE WÄHLER	92	51	+41
	0,36 %	0,20 %	+ 0,16
NPD	16	42	-26
	0,06 %	0,17 %	- 0,11
ÖDP	17	17	+0
	0,07 %	0,07 %	+ 0,00
V-Partei ³	17	23	-6
	0,07 %	0,09 %	- 0,02
Gesundheitsforschung	34	15	+19
	0,13 %	0,06 %	+ 0,07
MLPD	2	23	-21
	0,01 %	0,09 %	- 0,08

	aktuelle Wahl: Wahl zum Deutschen Bundestag 26.09.2021	im Vergleich zur: Wahl zum Deutschen Bundestag 24.09.2017	
		Ergebnis	Gewinne und Verluste
Die Humanisten	23	11	+12
	0,09 %	0,04 %	+ 0,05
DKP	5	0	+5
	0,02 %	0,00 %	+ 0,02
SGP	2	1	+1
	0,01 %	0,00 %	+ 0,01
dieBasis	226	0	+226
	0,88 %	0,00 %	+ 0,88
Bündnis C	10	0	+10
	0,04 %	0,00 %	+ 0,04
du.	11	0	+11
	0,04 %	0,00 %	+ 0,04
LIEBE	25	0	+25
	0,10 %	0,00 %	+ 0,10
LKR	5	0	+5
	0,02 %	0,00 %	+ 0,02
PdF	5	0	+5
	0,02 %	0,00 %	+ 0,02
LfK	11	0	+11
	0,04 %	0,00 %	+ 0,04
Team Todenhöfer	29	0	+29
	0,11 %	0,00 %	+ 0,11
Volt	37	0	+37
	0,14 %	0,00 %	+ 0,14
Sonstige	0	89	-89
	0,00 %	0,35 %	- 0,35

Wahl zum Deutschen Bundestag 24.09.2017: Sonstige = Volksabstimmung, Allianz Deutscher Demokraten, BGE, DiB, DM

Wahlbeteiligung



votemanager.de | 28.09.2021 11:28 Uhr - 38 von 38 Ergebnissen

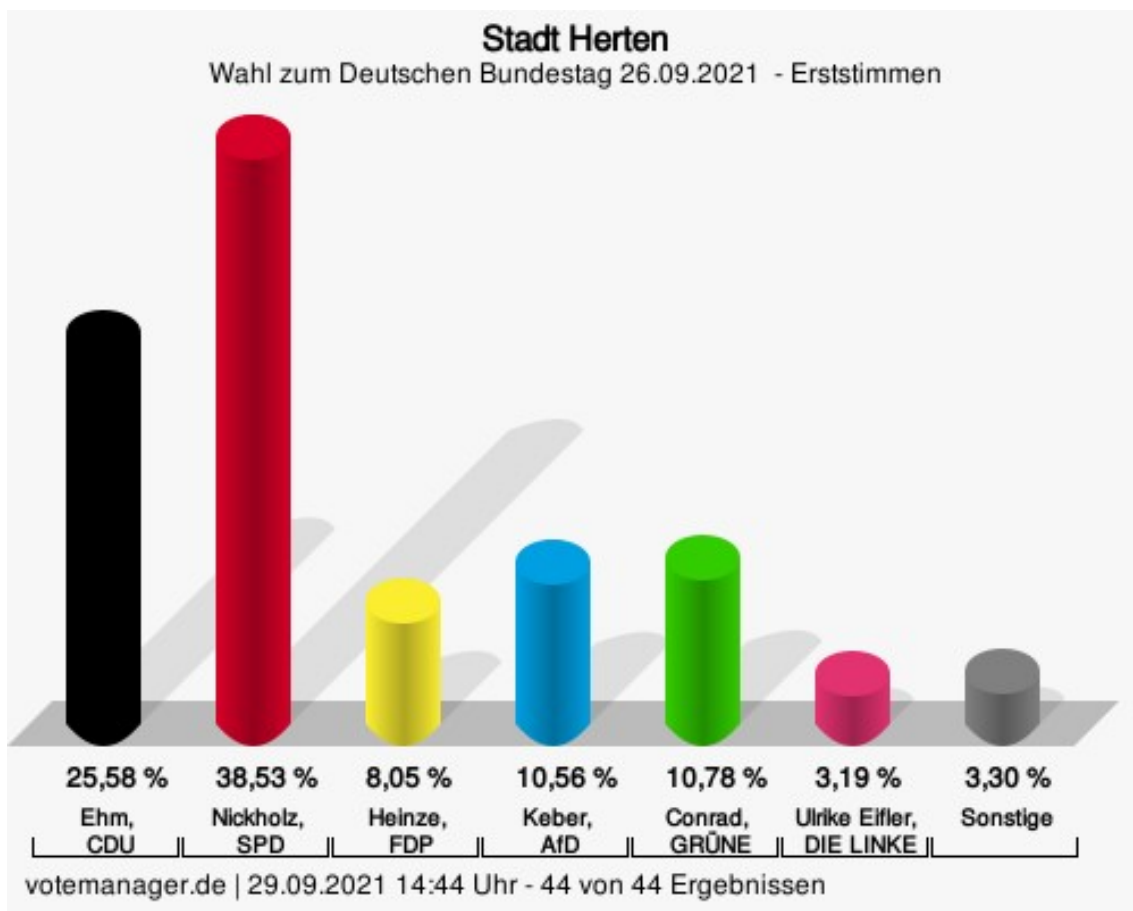
Stadt Herten Erststimmen

	Anzahl	Prozent
Ehm, CDU	8.094	25,58 %
Nickholz, SPD	12.191	38,53 %
Heinze, FDP	2.546	8,05 %
Keber, AfD	3.342	10,56 %
Conrad, GRÜNE	3.410	10,78 %
Eiffler, DIE LINKE	1.010	3,19 %
Klementz, Die PARTEI	918	2,90 %
Tierschutzpartei	---	---
PIRATEN	---	---
FREIE WÄHLER	---	---
NPD	---	---
ÖDP	---	---
V-Partei ³	---	---
Gesundheitsforschung	---	---
Leopold, MLPD	83	0,26 %
Die Humanisten	---	---
Beyer-Peters, DKP	44	0,14 %
SGP	---	---
dieBasis	---	---
Bündnis C	---	---
du.	---	---
LIEBE	---	---
LKR	---	---
PdF	---	---
LfK	---	---
Team Todenhöfer	---	---
Volt	---	---

Zweitstimmen

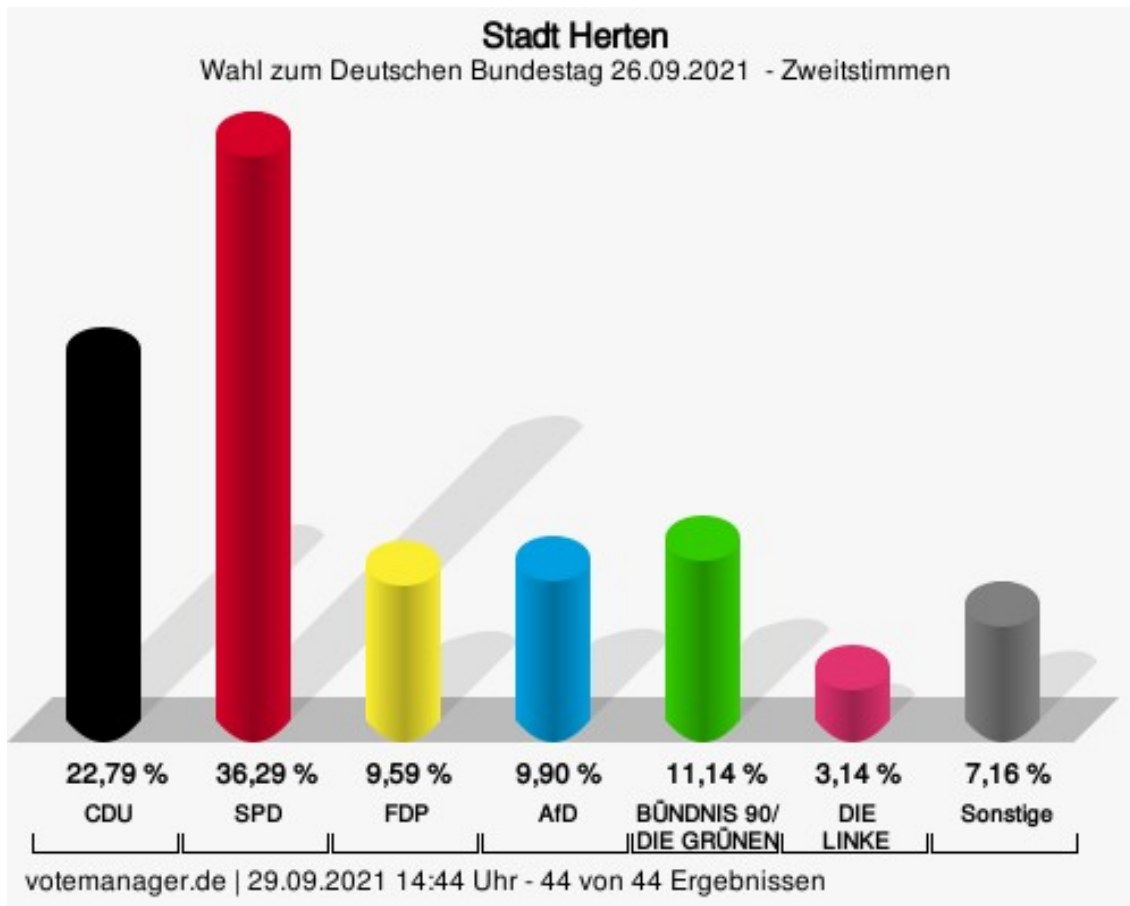
	Anzahl	Prozent
CDU	7.228	22,79 %
SPD	11.508	36,29 %
FDP	3.041	9,59 %
AfD	3.139	9,90 %
GRÜNE	3.532	11,14 %
DIE LINKE	997	3,14 %
Die PARTEI	359	1,13 %
Tierschutzpartei	659	2,08 %
PIRATEN	134	0,42 %

	Anzahl	Prozent
FREIE WÄHLER	141	0,44 %
NPD	51	0,16 %
ÖDP	16	0,05 %
V-Partei ³	15	0,05 %
Gesundheitsforschung	52	0,16 %
MLPD	27	0,09 %
Die Humanisten	17	0,05 %
DKP	5	0,02 %
SGP	4	0,01 %
dieBasis	269	0,85 %
Bündnis C	22	0,07 %
du.	17	0,05 %
LIEBE	48	0,15 %
LKR	8	0,03 %
PdF	12	0,04 %
LfK	25	0,08 %
Team Todenhöfer	330	1,04 %
Volt	59	0,19 %

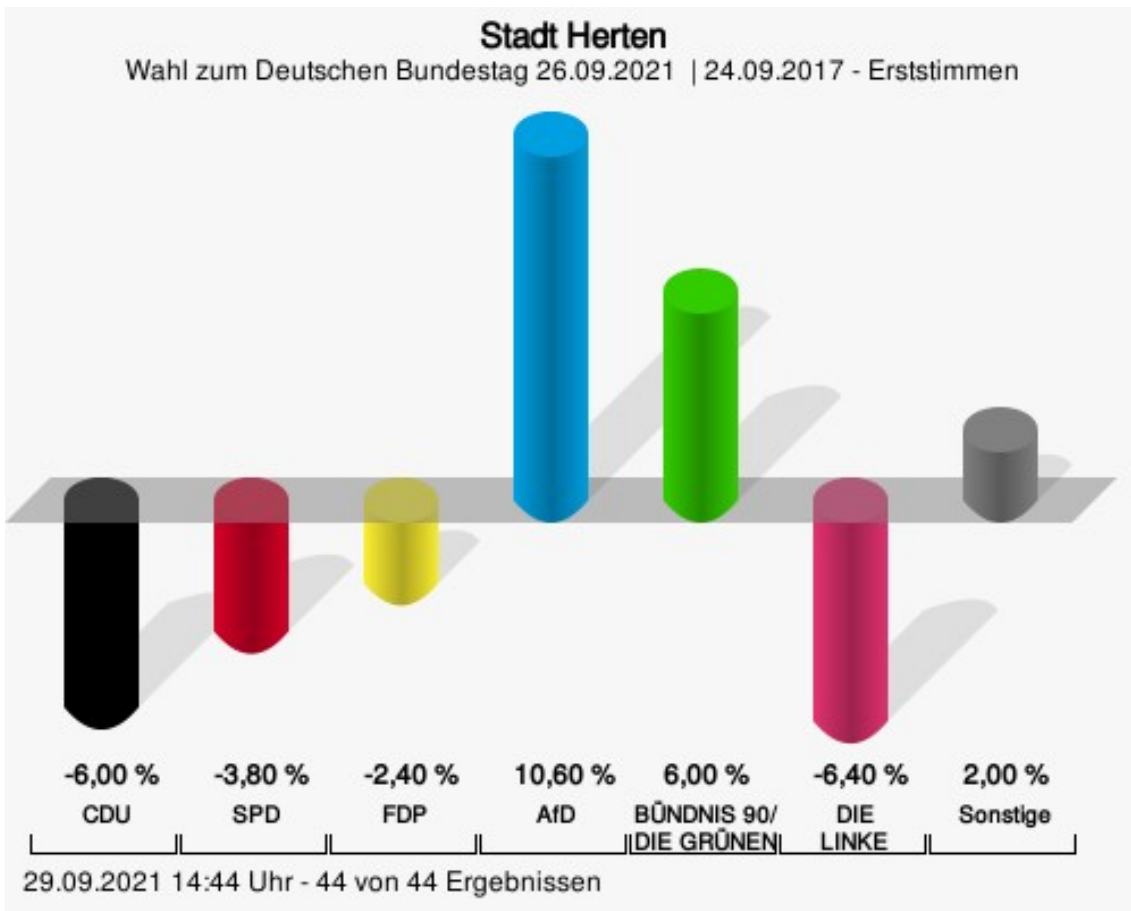


Ehm, CDU = Lars Ehm, Christlich Demokratische Union Deutschlands
 Nickholz, SPD = Brian Nickholz, Sozialdemokratische Partei Deutschlands

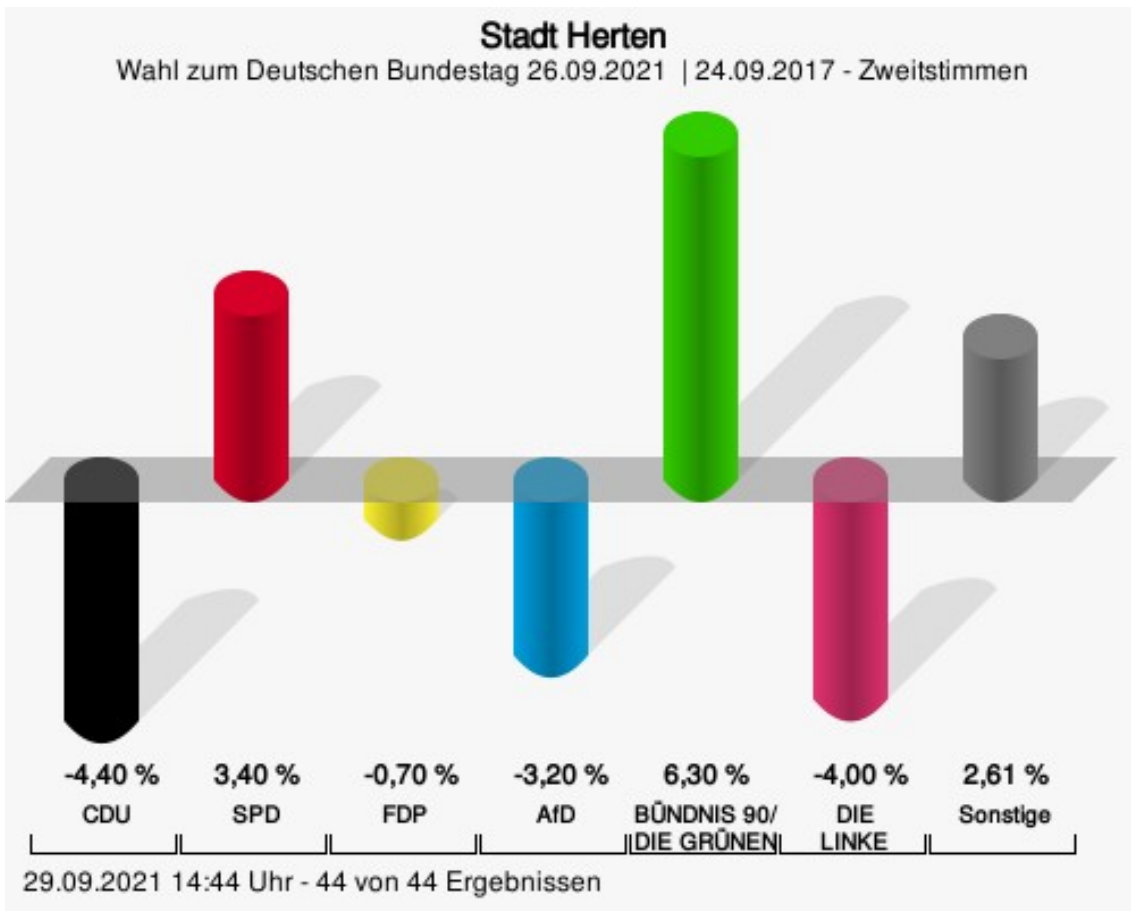
Heinze, FDP = Robert Heinze, Freie Demokratische Partei
Keber, AfD = Bernard Keber, Alternative für Deutschland
Conrad, GRÜNE = Robin Conrad, BÜNDNIS 90/DIE GRÜNEN



CDU = Christlich Demokratische Union Deutschlands
SPD = Sozialdemokratische Partei Deutschlands
FDP = Freie Demokratische Partei
AfD = Alternative für Deutschland



CDU = Christlich Demokratische Union Deutschlands
 SPD = Sozialdemokratische Partei Deutschlands
 FDP = Freie Demokratische Partei
 AfD = Alternative für Deutschland



CDU = Christlich Demokratische Union Deutschlands
 SPD = Sozialdemokratische Partei Deutschlands
 FDP = Freie Demokratische Partei
 AfD = Alternative für Deutschland

Stadt Herten
Wahl zum Deutschen Bundestag 26.09.2021
Erststimmen Gewinne und Verluste Gesamtergebnis

	aktuelle Wahl: Wahl zum Deutschen Bundestag 26.09.2021	im Vergleich zur: Wahl zum Deutschen Bundestag 24.09.2017	
		Ergebnis	Gewinne und Verluste
Wahlberechtigte	44.285	45.067	-782
Wähler	31.954	33.229	-1.275
	72,16 %	73,73 %	- 1,57
gültige Stimmen	31.638	32.046	-408
	99,01 %	96,44 %	+ 2,57
CDU	8.094	10.112	-2.018
	25,58 %	31,55 %	- 5,97
SPD	12.191	13.552	-1.361
	38,53 %	42,29 %	- 3,76
FDP	2.546	3.339	-793
	8,05 %	10,42 %	- 2,37
AfD	3.342	0	+3.342
	10,56 %	0,00 %	+ 10,56
GRÜNE	3.410	1.526	+1.884
	10,78 %	4,76 %	+ 6,02
DIE LINKE	1.010	3.085	-2.075
	3,19 %	9,63 %	- 6,44
Die PARTEI	918	0	+918
	2,90 %	0,00 %	+ 2,90
MLPD	83	432	-349
	0,26 %	1,35 %	- 1,09
DKP	44	0	+44
	0,14 %	0,00 %	+ 0,14
Sonstige	0	0	+0
	0,00 %	0,00 %	+ 0,00

Wahl zum Deutschen Bundestag 24.09.2017: Sonstige = Volksabstimmung, Allianz Deutscher Demokraten, BGE, DiB, DM


Stadt Herten
Wahl zum Deutschen Bundestag 26.09.2021
Zweitstimmen Gewinne und Verluste Gesamtergebnis

	aktuelle Wahl: Wahl zum Deutschen Bundestag 26.09.2021	im Vergleich zur: Wahl zum Deutschen Bundestag 24.09.2017	
		Ergebnis	Gewinne und Verluste
Wahlberechtigte	44.285	45.067	-782
Wähler	31.954	33.229	-1.275
	72,16 %	73,73 %	- 1,57
gültige Stimmen	31.715	32.927	-1.212
	99,25 %	99,09 %	+ 0,16
CDU	7.228	8.945	-1.717
	22,79 %	27,17 %	- 4,38
SPD	11.508	10.822	+686
	36,29 %	32,87 %	+ 3,42
FDP	3.041	3.402	-361
	9,59 %	10,33 %	- 0,74
AfD	3.139	4.307	-1.168
	9,90 %	13,08 %	- 3,18
GRÜNE	3.532	1.591	+1.941
	11,14 %	4,83 %	+ 6,31
DIE LINKE	997	2.346	-1.349
	3,14 %	7,12 %	- 3,98
Die PARTEI	359	241	+118
	1,13 %	0,73 %	+ 0,40
Tierschutzpartei	659	309	+350
	2,08 %	0,94 %	+ 1,14
PIRATEN	134	166	-32
	0,42 %	0,50 %	- 0,08
FREIE WÄHLER	141	99	+42
	0,44 %	0,30 %	+ 0,14
NPD	51	72	-21
	0,16 %	0,22 %	- 0,06
ÖDP	16	24	-8
	0,05 %	0,07 %	- 0,02
V-Partei ³	15	27	-12
	0,05 %	0,08 %	- 0,03
Gesundheitsforschung	52	39	+13
	0,16 %	0,12 %	+ 0,04
MLPD	27	54	-27
	0,09 %	0,16 %	- 0,07

	aktuelle Wahl: Wahl zum Deutschen Bundestag 26.09.2021	im Vergleich zur: Wahl zum Deutschen Bundestag 24.09.2017	
		Ergebnis	Gewinne und Verluste
Die Humanisten	17	18	-1
	0,05 %	0,05 %	+ 0,00
DKP	5	7	-2
	0,02 %	0,02 %	+ 0,00
SGP	4	1	+3
	0,01 %	0,00 %	+ 0,01
dieBasis	269	0	+269
	0,85 %	0,00 %	+ 0,85
Bündnis C	22	0	+22
	0,07 %	0,00 %	+ 0,07
du.	17	0	+17
	0,05 %	0,00 %	+ 0,05
LIEBE	48	0	+48
	0,15 %	0,00 %	+ 0,15
LKR	8	0	+8
	0,03 %	0,00 %	+ 0,03
PdF	12	0	+12
	0,04 %	0,00 %	+ 0,04
LfK	25	0	+25
	0,08 %	0,00 %	+ 0,08
Team Todenhöfer	330	0	+330
	1,04 %	0,00 %	+ 1,04
Volt	59	0	+59
	0,19 %	0,00 %	+ 0,19
Sonstige	0	457	-457
	0,00 %	1,39 %	- 1,39

Wahl zum Deutschen Bundestag 24.09.2017: Sonstige = Volksabstimmung, Allianz Deutscher Demokraten, BGE, DiB, DM

Wahlbeteiligung



votemanager.de | 29.09.2021 14:44 Uhr - 44 von 44 Ergebnissen

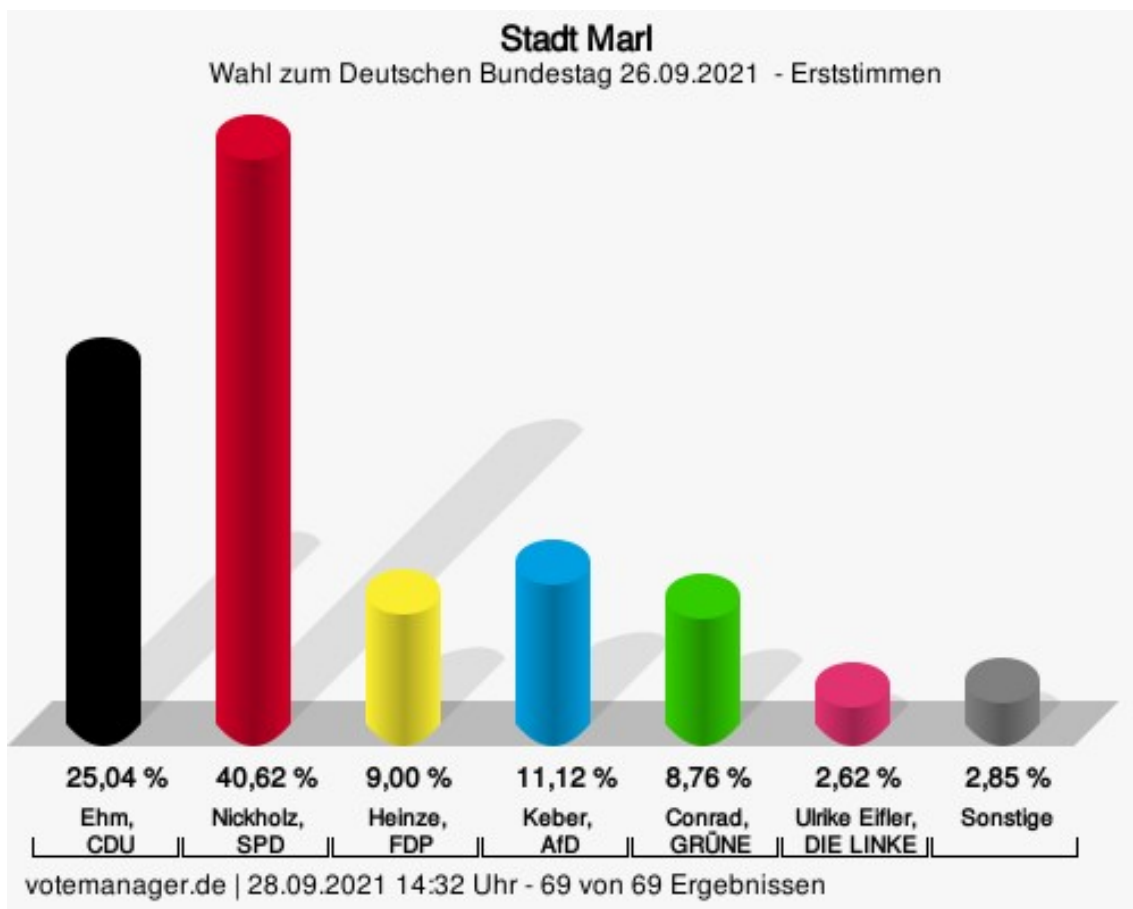
Stadt Marl Erststimmen

	Anzahl	Prozent
Ehm, CDU	11.110	25,04 %
Nickholz, SPD	18.022	40,62 %
Heinze, FDP	3.993	9,00 %
Keber, AfD	4.936	11,12 %
Conrad, GRÜNE	3.885	8,76 %
Eiffler, DIE LINKE	1.161	2,62 %
Klementz, Die PARTEI	1.148	2,59 %
Tierschutzpartei	---	---
PIRATEN	---	---
FREIE WÄHLER	---	---
NPD	---	---
ÖDP	---	---
V-Partei ³	---	---
Gesundheitsforschung	---	---
Leopold, MLPD	58	0,13 %
Die Humanisten	---	---
Beyer-Peters, DKP	59	0,13 %
SGP	---	---
dieBasis	---	---
Bündnis C	---	---
du.	---	---
LIEBE	---	---
LKR	---	---
PdF	---	---
LfK	---	---
Team Todenhöfer	---	---
Volt	---	---

Zweitstimmen

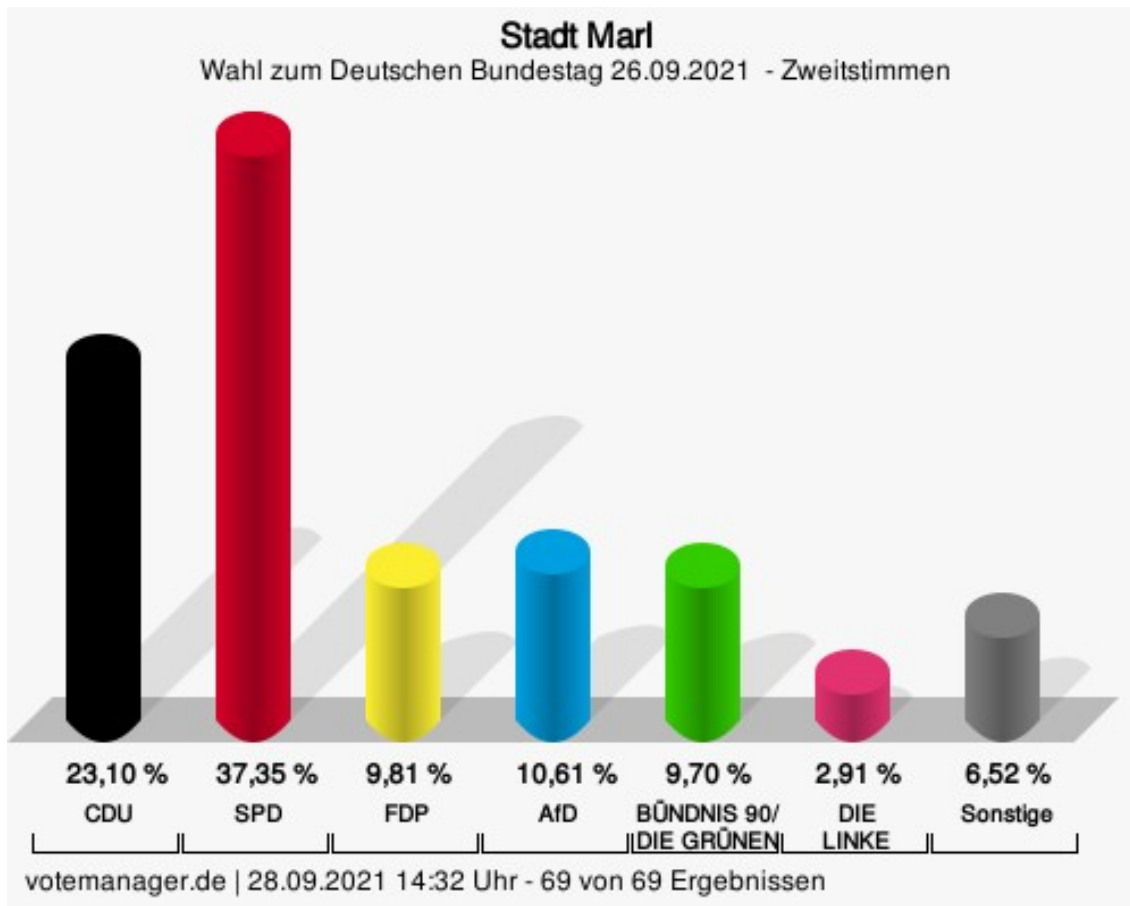
	Anzahl	Prozent
CDU	10.277	23,10 %
SPD	16.618	37,35 %
FDP	4.363	9,81 %
AfD	4.721	10,61 %
GRÜNE	4.315	9,70 %
DIE LINKE	1.294	2,91 %
Die PARTEI	507	1,14 %
Tierschutzpartei	753	1,69 %
PIRATEN	185	0,42 %

	Anzahl	Prozent
FREIE WÄHLER	208	0,47 %
NPD	71	0,16 %
ÖDP	21	0,05 %
V-Partei ³	23	0,05 %
Gesundheitsforschung	72	0,16 %
MLPD	32	0,07 %
Die Humanisten	24	0,05 %
DKP	11	0,02 %
SGP	4	0,01 %
dieBasis	310	0,70 %
Bündnis C	19	0,04 %
du.	17	0,04 %
LIEBE	77	0,17 %
LKR	9	0,02 %
PdF	10	0,02 %
LfK	40	0,09 %
Team Todenhöfer	449	1,01 %
Volt	63	0,14 %

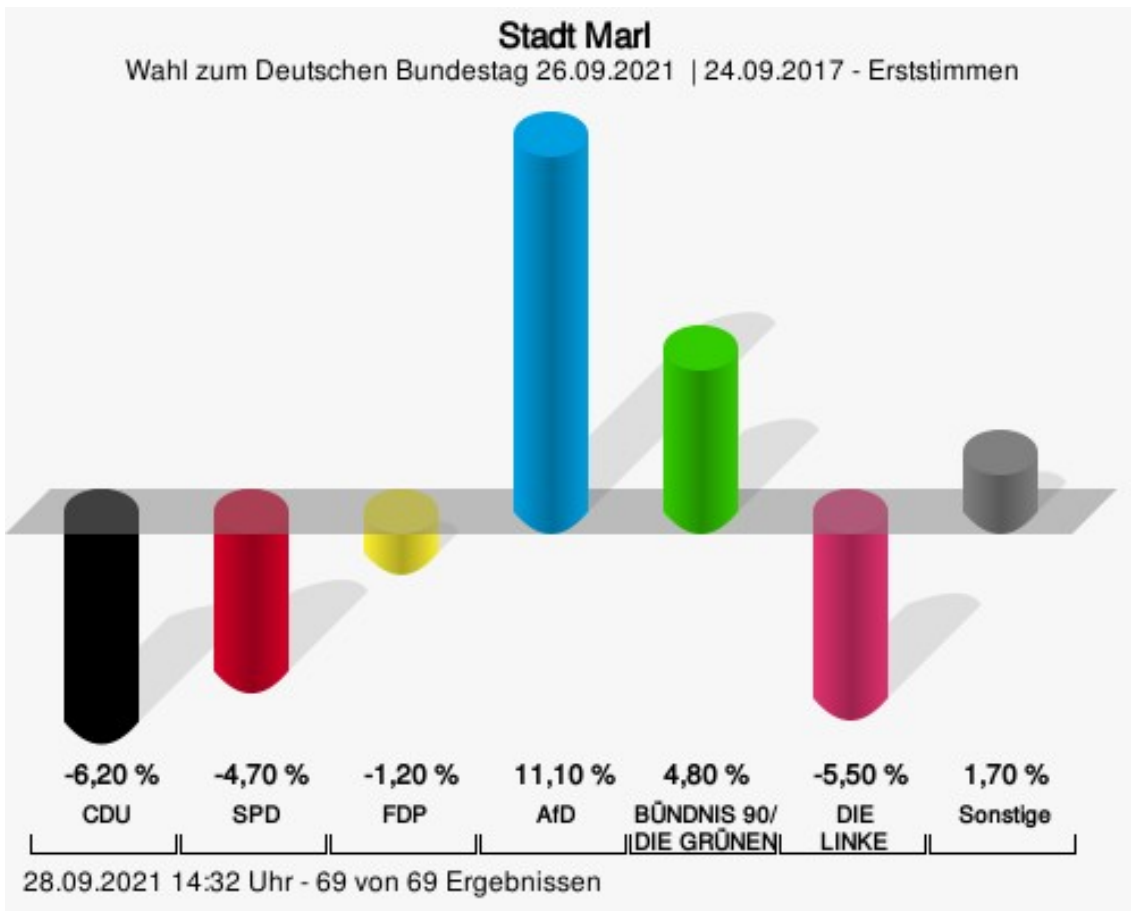


Ehm, CDU = Lars Ehm, Christlich Demokratische Union Deutschlands
 Nickholz, SPD = Brian Nickholz, Sozialdemokratische Partei Deutschlands

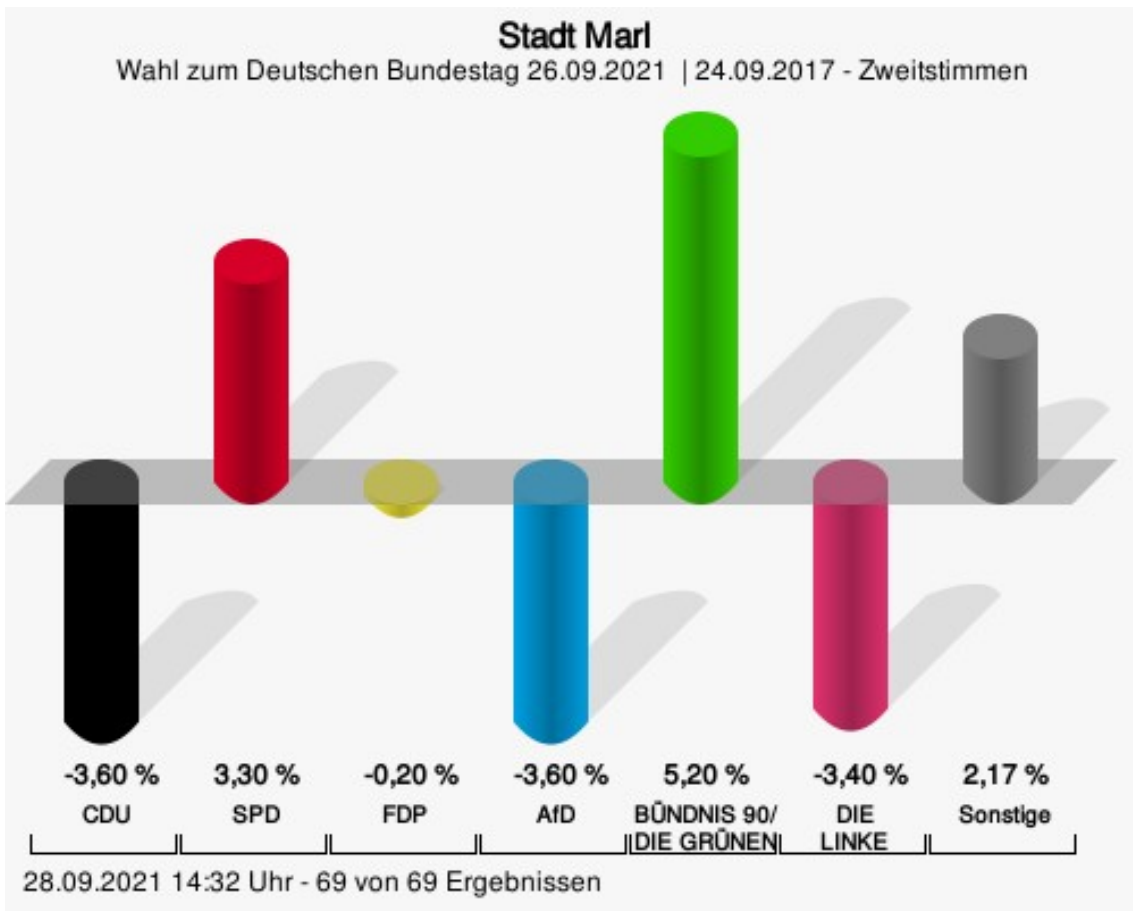
Heinze, FDP = Robert Heinze, Freie Demokratische Partei
Keber, AfD = Bernard Keber, Alternative für Deutschland
Conrad, GRÜNE = Robin Conrad, BÜNDNIS 90/DIE GRÜNEN



CDU = Christlich Demokratische Union Deutschlands
SPD = Sozialdemokratische Partei Deutschlands
FDP = Freie Demokratische Partei
AfD = Alternative für Deutschland



CDU = Christlich Demokratische Union Deutschlands
 SPD = Sozialdemokratische Partei Deutschlands
 FDP = Freie Demokratische Partei
 AfD = Alternative für Deutschland



CDU = Christlich Demokratische Union Deutschlands
 SPD = Sozialdemokratische Partei Deutschlands
 FDP = Freie Demokratische Partei
 AfD = Alternative für Deutschland

Stadt Marl
Wahl zum Deutschen Bundestag 26.09.2021
Erststimmen Gewinne und Verluste Gesamtergebnis

	aktuelle Wahl: Wahl zum Deutschen Bundestag 26.09.2021	im Vergleich zur: Wahl zum Deutschen Bundestag 24.09.2017	
		Ergebnis	Gewinne und Verluste
Wahlberechtigte	63.008	64.869	-1.861
Wähler	44.921	46.563	-1.642
	71,29 %	71,78 %	- 0,49
gültige Stimmen	44.372	44.704	-332
	98,78 %	96,01 %	+ 2,77
CDU	11.110	13.942	-2.832
	25,04 %	31,19 %	- 6,15
SPD	18.022	20.271	-2.249
	40,62 %	45,34 %	- 4,72
FDP	3.993	4.580	-587
	9,00 %	10,25 %	- 1,25
AfD	4.936	0	+4.936
	11,12 %	0,00 %	+ 11,12
GRÜNE	3.885	1.778	+2.107
	8,76 %	3,98 %	+ 4,78
DIE LINKE	1.161	3.624	-2.463
	2,62 %	8,11 %	- 5,49
Die PARTEI	1.148	0	+1.148
	2,59 %	0,00 %	+ 2,59
MLPD	58	509	-451
	0,13 %	1,14 %	- 1,01
DKP	59	0	+59
	0,13 %	0,00 %	+ 0,13
Sonstige	0	0	+0
	0,00 %	0,00 %	+ 0,00

Wahl zum Deutschen Bundestag 24.09.2017: Sonstige = Volksabstimmung, Allianz Deutscher Demokraten, BGE, DiB, DM


Stadt Marl
Wahl zum Deutschen Bundestag 26.09.2021
Zweitstimmen Gewinne und Verluste Gesamtergebnis

	aktuelle Wahl: Wahl zum Deutschen Bundestag 26.09.2021	im Vergleich zur: Wahl zum Deutschen Bundestag 24.09.2017	
		Ergebnis	Gewinne und Verluste
Wahlberechtigte	63.008	64.869	-1.861
Wähler	44.921	46.563	-1.642
	71,29 %	71,78 %	- 0,49
gültige Stimmen	44.493	46.074	-1.581
	99,05 %	98,95 %	+ 0,10
CDU	10.277	12.289	-2.012
	23,10 %	26,67 %	- 3,57
SPD	16.618	15.670	+948
	37,35 %	34,01 %	+ 3,34
FDP	4.363	4.630	-267
	9,81 %	10,05 %	- 0,24
AfD	4.721	6.527	-1.806
	10,61 %	14,17 %	- 3,56
GRÜNE	4.315	2.078	+2.237
	9,70 %	4,51 %	+ 5,19
DIE LINKE	1.294	2.891	-1.597
	2,91 %	6,27 %	- 3,36
Die PARTEI	507	275	+232
	1,14 %	0,60 %	+ 0,54
Tierschutzpartei	753	422	+331
	1,69 %	0,92 %	+ 0,77
PIRATEN	185	234	-49
	0,42 %	0,51 %	- 0,09
FREIE WÄHLER	208	118	+90
	0,47 %	0,26 %	+ 0,21
NPD	71	102	-31
	0,16 %	0,22 %	- 0,06
ÖDP	21	32	-11
	0,05 %	0,07 %	- 0,02
V-Partei ³	23	47	-24
	0,05 %	0,10 %	- 0,05
Gesundheitsforschung	72	55	+17
	0,16 %	0,12 %	+ 0,04
MLPD	32	55	-23
	0,07 %	0,12 %	- 0,05

	aktuelle Wahl: Wahl zum Deutschen Bundestag 26.09.2021	im Vergleich zur: Wahl zum Deutschen Bundestag 24.09.2017	
		Ergebnis	Gewinne und Verluste
Die Humanisten	24	26	-2
	0,05 %	0,06 %	- 0,01
DKP	11	11	+0
	0,02 %	0,02 %	+ 0,00
SGP	4	1	+3
	0,01 %	0,00 %	+ 0,01
dieBasis	310	0	+310
	0,70 %	0,00 %	+ 0,70
Bündnis C	19	0	+19
	0,04 %	0,00 %	+ 0,04
du.	17	0	+17
	0,04 %	0,00 %	+ 0,04
LIEBE	77	0	+77
	0,17 %	0,00 %	+ 0,17
LKR	9	0	+9
	0,02 %	0,00 %	+ 0,02
PdF	10	0	+10
	0,02 %	0,00 %	+ 0,02
LfK	40	0	+40
	0,09 %	0,00 %	+ 0,09
Team Todenhöfer	449	0	+449
	1,01 %	0,00 %	+ 1,01
Volt	63	0	+63
	0,14 %	0,00 %	+ 0,14
Sonstige	0	611	-611
	0,00 %	1,33 %	- 1,33

Wahl zum Deutschen Bundestag 24.09.2017: Sonstige = Volksabstimmung, Allianz Deutscher Demokraten, BGE, DiB, DM

Wahlbeteiligung



votemanager.de | 28.09.2021 14:32 Uhr - 69 von 69 Ergebnissen

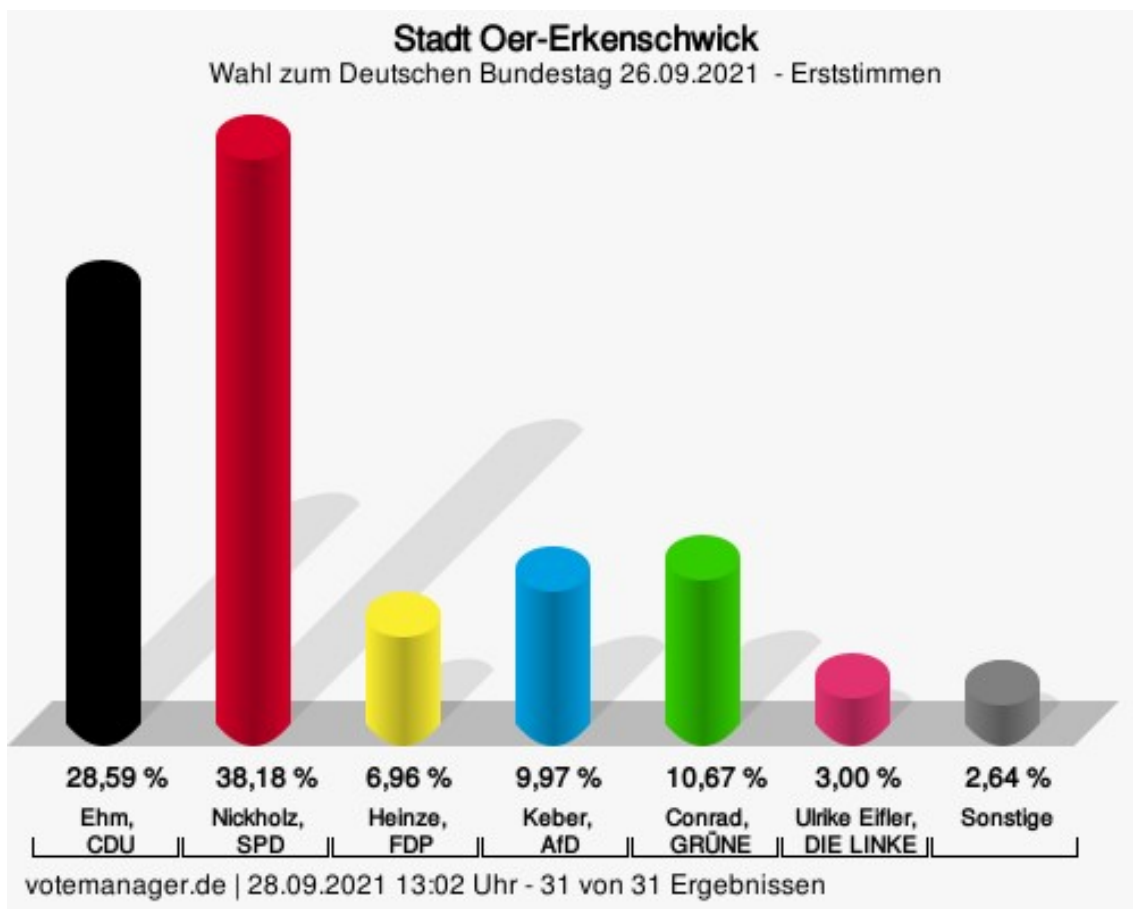
Stadt Oer-Erkenschwick Erststimmen

	Anzahl	Prozent
Ehm, CDU	4.489	28,59 %
Nickholz, SPD	5.996	38,18 %
Heinze, FDP	1.093	6,96 %
Keber, AfD	1.565	9,97 %
Conrad, GRÜNE	1.676	10,67 %
Eiffler, DIE LINKE	471	3,00 %
Klementz, Die PARTEI	373	2,38 %
Tierschutzpartei	---	---
PIRATEN	---	---
FREIE WÄHLER	---	---
NPD	---	---
ÖDP	---	---
V-Partei ³	---	---
Gesundheitsforschung	---	---
Leopold, MLPD	23	0,15 %
Die Humanisten	---	---
Beyer-Peters, DKP	18	0,11 %
SGP	---	---
dieBasis	---	---
Bündnis C	---	---
du.	---	---
LIEBE	---	---
LKR	---	---
PdF	---	---
LfK	---	---
Team Todenhöfer	---	---
Volt	---	---

Zweitstimmen

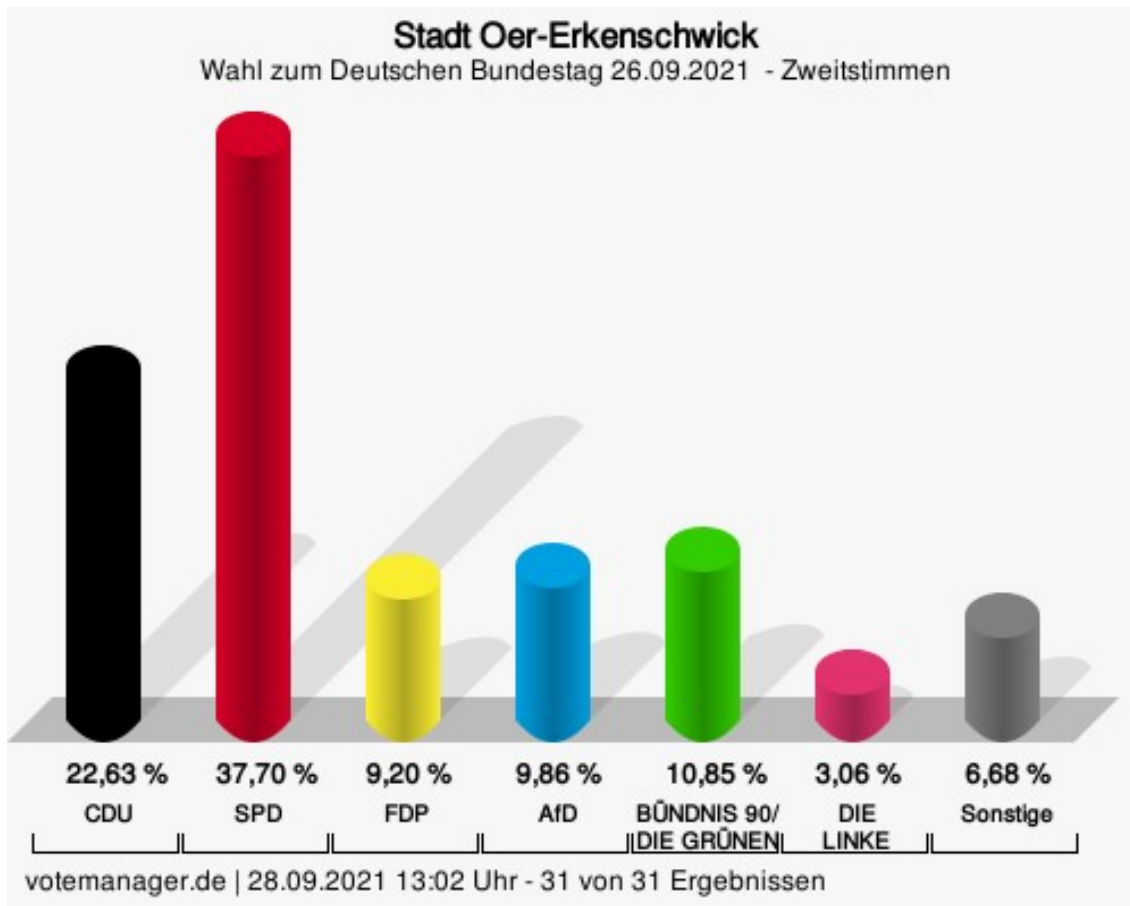
	Anzahl	Prozent
CDU	3.566	22,63 %
SPD	5.939	37,70 %
FDP	1.449	9,20 %
AfD	1.554	9,86 %
GRÜNE	1.709	10,85 %
DIE LINKE	482	3,06 %
Die PARTEI	188	1,19 %
Tierschutzpartei	285	1,81 %
PIRATEN	65	0,41 %

	Anzahl	Prozent
FREIE WÄHLER	92	0,58 %
NPD	17	0,11 %
ÖDP	6	0,04 %
V-Partei ³	21	0,13 %
Gesundheitsforschung	22	0,14 %
MLPD	10	0,06 %
Die Humanisten	6	0,04 %
DKP	3	0,02 %
SGP	0	0,00 %
dieBasis	117	0,74 %
Bündnis C	5	0,03 %
du.	3	0,02 %
LIEBE	18	0,11 %
LKR	5	0,03 %
PdF	10	0,06 %
LfK	16	0,10 %
Team Todenhöfer	155	0,98 %
Volt	12	0,08 %

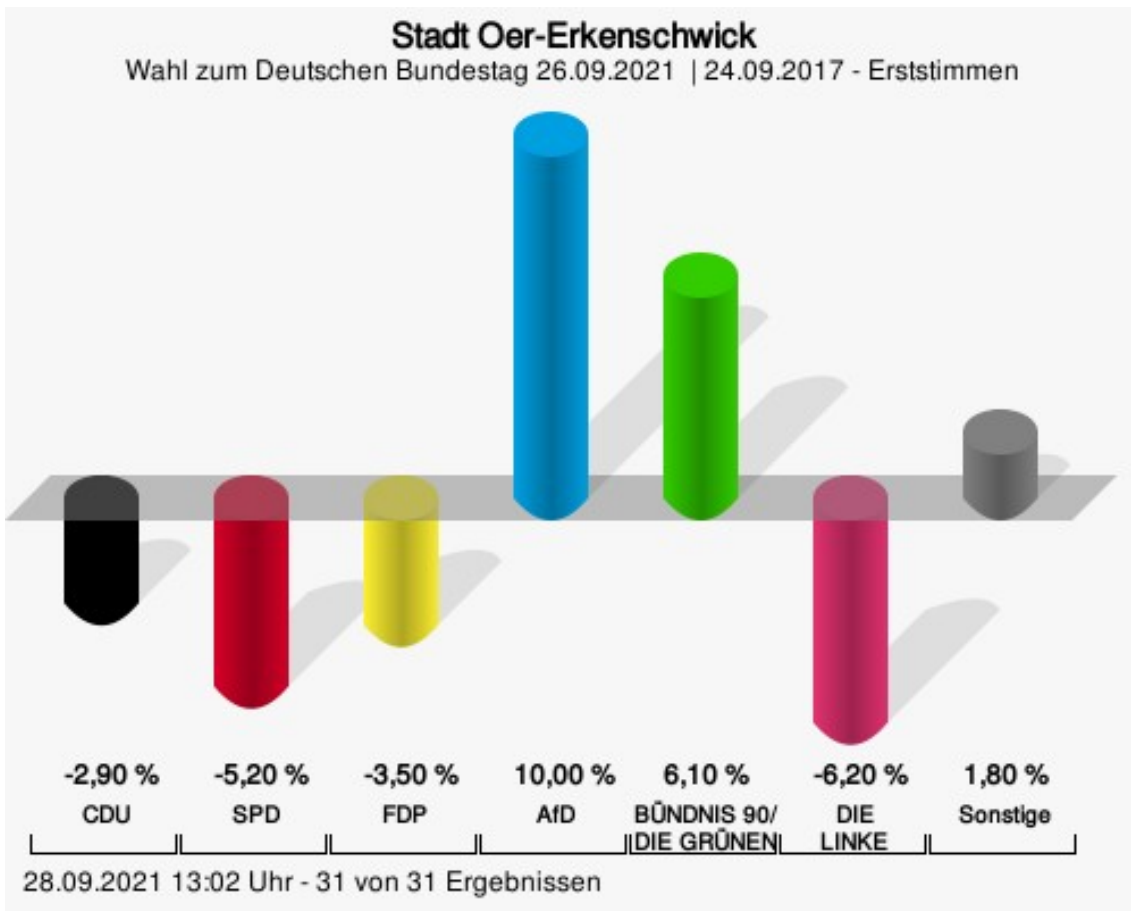


Ehm, CDU = Lars Ehm, Christlich Demokratische Union Deutschlands
 Nickholz, SPD = Brian Nickholz, Sozialdemokratische Partei Deutschlands

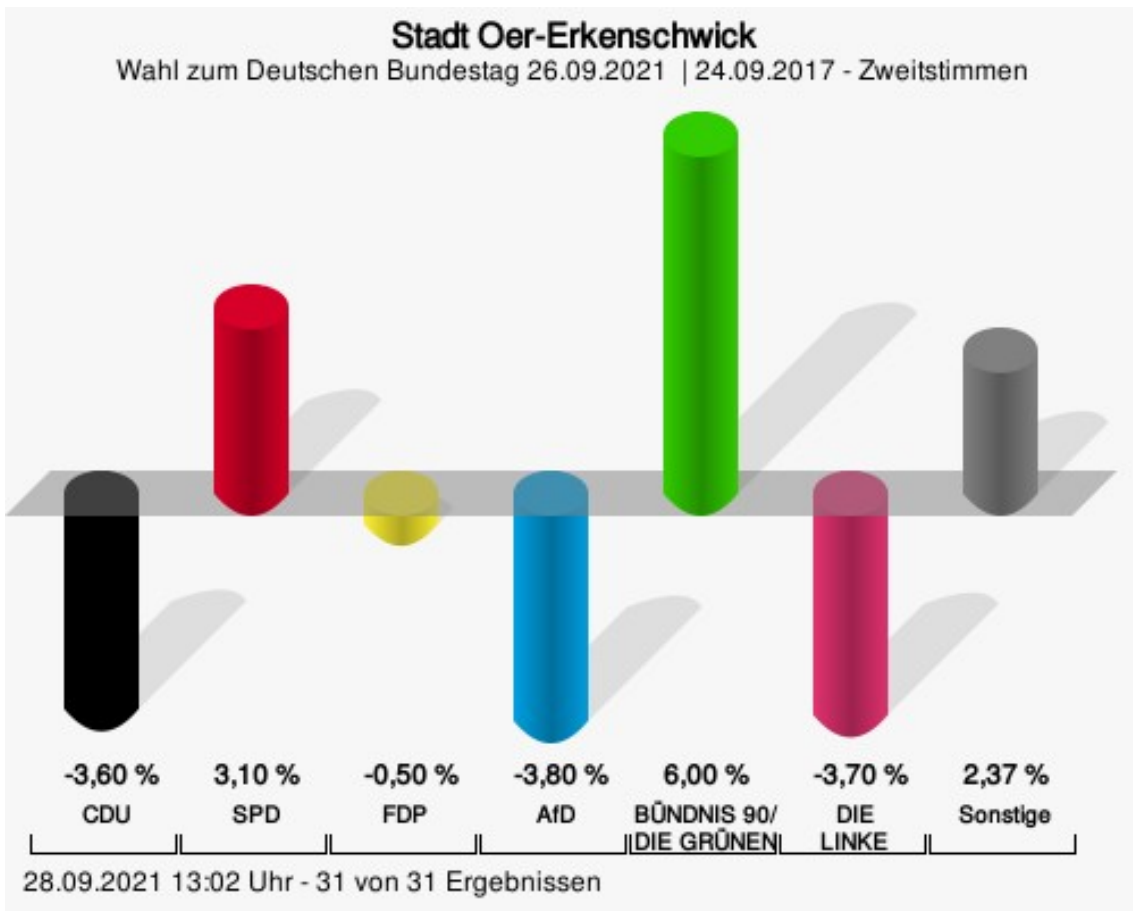
Heinze, FDP = Robert Heinze, Freie Demokratische Partei
Keber, AfD = Bernard Keber, Alternative für Deutschland
Conrad, GRÜNE = Robin Conrad, BÜNDNIS 90/DIE GRÜNEN



CDU = Christlich Demokratische Union Deutschlands
SPD = Sozialdemokratische Partei Deutschlands
FDP = Freie Demokratische Partei
AfD = Alternative für Deutschland



CDU = Christlich Demokratische Union Deutschlands
 SPD = Sozialdemokratische Partei Deutschlands
 FDP = Freie Demokratische Partei
 AfD = Alternative für Deutschland



CDU = Christlich Demokratische Union Deutschlands
 SPD = Sozialdemokratische Partei Deutschlands
 FDP = Freie Demokratische Partei
 AfD = Alternative für Deutschland

Stadt Oer-Erkenschwick
Wahl zum Deutschen Bundestag 26.09.2021
Erststimmen Gewinne und Verluste Gesamtergebnis

	aktuelle Wahl: Wahl zum Deutschen Bundestag 26.09.2021	im Vergleich zur: Wahl zum Deutschen Bundestag 24.09.2017	
		Ergebnis	Gewinne und Verluste
Wahlberechtigte	21.488	21.761	-273
Wähler	15.874	16.044	-170
	73,87 %	73,73 %	+ 0,14
gültige Stimmen	15.704	15.503	+201
	98,93 %	96,63 %	+ 2,30
CDU	4.489	4.887	-398
	28,59 %	31,52 %	- 2,93
SPD	5.996	6.728	-732
	38,18 %	43,40 %	- 5,22
FDP	1.093	1.633	-540
	6,96 %	10,53 %	- 3,57
AfD	1.565	0	+1.565
	9,97 %	0,00 %	+ 9,97
GRÜNE	1.676	710	+966
	10,67 %	4,58 %	+ 6,09
DIE LINKE	471	1.419	-948
	3,00 %	9,15 %	- 6,15
Die PARTEI	373	0	+373
	2,38 %	0,00 %	+ 2,38
MLPD	23	126	-103
	0,15 %	0,81 %	- 0,66
DKP	18	0	+18
	0,11 %	0,00 %	+ 0,11
Sonstige	0	0	+0
	0,00 %	0,00 %	+ 0,00

Wahl zum Deutschen Bundestag 24.09.2017: Sonstige = Volksabstimmung, Allianz Deutscher Demokraten, BGE, DiB, DM

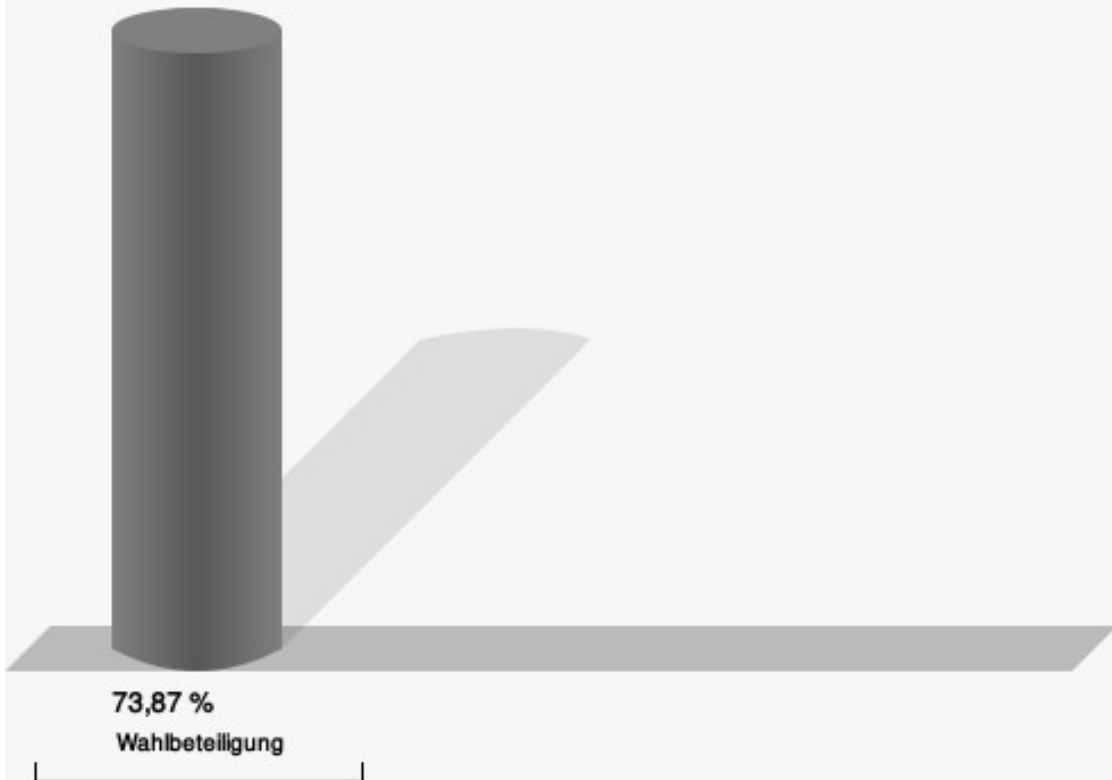
Stadt Oer-Erkenschwick
Wahl zum Deutschen Bundestag 26.09.2021
Zweitstimmen Gewinne und Verluste Gesamtergebnis

	aktuelle Wahl: Wahl zum Deutschen Bundestag 26.09.2021	im Vergleich zur: Wahl zum Deutschen Bundestag 24.09.2017	
		Ergebnis	Gewinne und Verluste
Wahlberechtigte	21.488	21.761	-273
Wähler	15.874	16.044	-170
	73,87 %	73,73 %	+ 0,14
gültige Stimmen	15.755	15.879	-124
	99,25 %	98,97 %	+ 0,28
CDU	3.566	4.164	-598
	22,63 %	26,22 %	- 3,59
SPD	5.939	5.501	+438
	37,70 %	34,64 %	+ 3,06
FDP	1.449	1.536	-87
	9,20 %	9,67 %	- 0,47
AfD	1.554	2.177	-623
	9,86 %	13,71 %	- 3,85
GRÜNE	1.709	757	+952
	10,85 %	4,77 %	+ 6,08
DIE LINKE	482	1.073	-591
	3,06 %	6,76 %	- 3,70
Die PARTEI	188	95	+93
	1,19 %	0,60 %	+ 0,59
Tierschutzpartei	285	165	+120
	1,81 %	1,04 %	+ 0,77
PIRATEN	65	86	-21
	0,41 %	0,54 %	- 0,13
FREIE WÄHLER	92	50	+42
	0,58 %	0,31 %	+ 0,27
NPD	17	31	-14
	0,11 %	0,20 %	- 0,09
ÖDP	6	10	-4
	0,04 %	0,06 %	- 0,02
V-Partei ³	21	10	+11
	0,13 %	0,06 %	+ 0,07
Gesundheitsforschung	22	23	-1
	0,14 %	0,14 %	+ 0,00
MLPD	10	13	-3
	0,06 %	0,08 %	- 0,02

	aktuelle Wahl: Wahl zum Deutschen Bundestag 26.09.2021	im Vergleich zur: Wahl zum Deutschen Bundestag 24.09.2017	
		Ergebnis	Gewinne und Verluste
Die Humanisten	6	4	+2
	0,04 %	0,03 %	+ 0,01
DKP	3	4	-1
	0,02 %	0,03 %	- 0,01
SGP	0	1	-1
	0,00 %	0,01 %	- 0,01
dieBasis	117	0	+117
	0,74 %	0,00 %	+ 0,74
Bündnis C	5	0	+5
	0,03 %	0,00 %	+ 0,03
du.	3	0	+3
	0,02 %	0,00 %	+ 0,02
LIEBE	18	0	+18
	0,11 %	0,00 %	+ 0,11
LKR	5	0	+5
	0,03 %	0,00 %	+ 0,03
PdF	10	0	+10
	0,06 %	0,00 %	+ 0,06
LfK	16	0	+16
	0,10 %	0,00 %	+ 0,10
Team Todenhöfer	155	0	+155
	0,98 %	0,00 %	+ 0,98
Volt	12	0	+12
	0,08 %	0,00 %	+ 0,08
Sonstige	0	179	-179
	0,00 %	1,13 %	- 1,13

Wahl zum Deutschen Bundestag 24.09.2017: Sonstige = Volksabstimmung, Allianz Deutscher Demokraten, BGE, DiB, DM

Wahlbeteiligung



votemanager.de | 28.09.2021 13:02 Uhr - 31 von 31 Ergebnissen

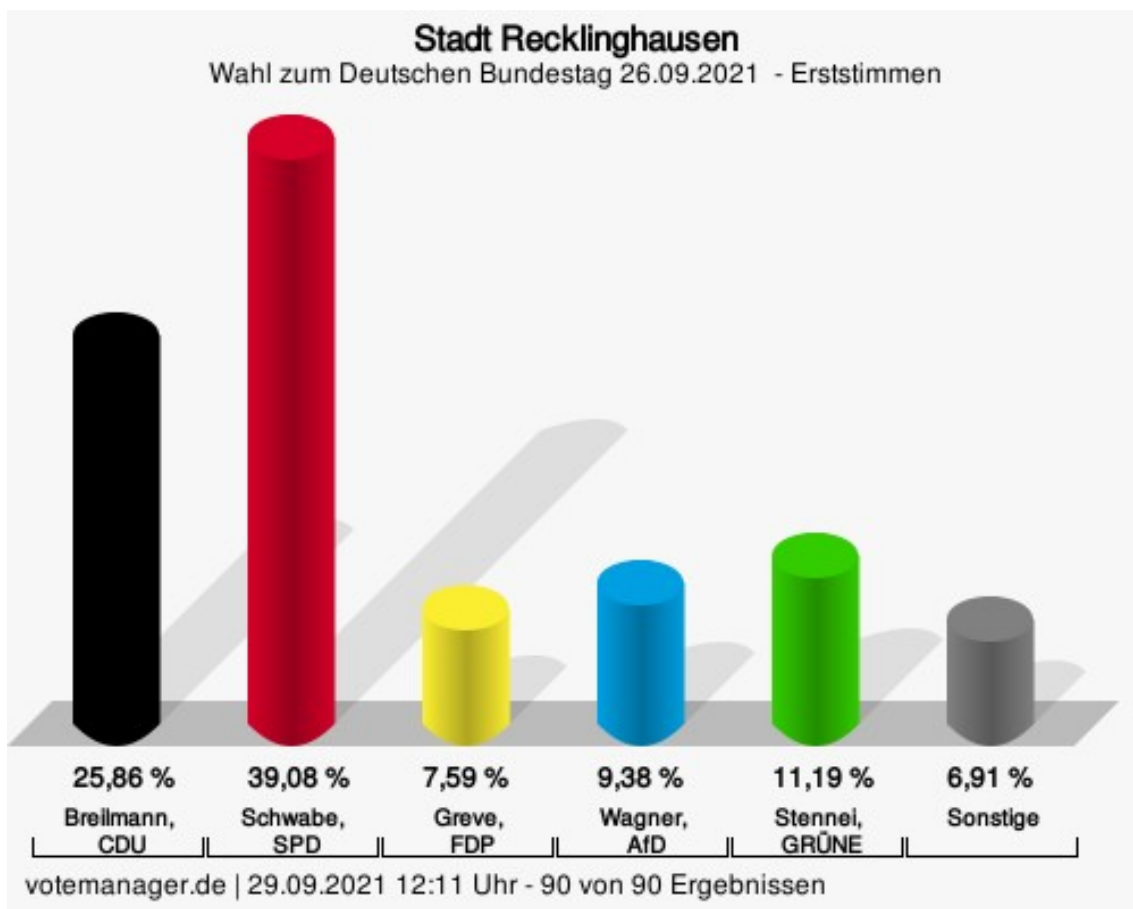
Stadt Recklinghausen Erststimmen

	Anzahl	Prozent
Breilmann, CDU	16.092	25,86 %
Schwabe, SPD	24.318	39,08 %
Greve, FDP	4.723	7,59 %
Wagner, AfD	5.835	9,38 %
Stennei, GRÜNE	6.961	11,19 %
Biletzke, DIE LINKE	1.994	3,20 %
Majewski, Die PARTEI	1.477	2,37 %
Tierschutzpartei	---	---
PIRATEN	---	---
FREIE WÄHLER	---	---
NPD	---	---
ÖDP	---	---
V-Partei ³	---	---
Gesundheitsforschung	---	---
Dumberger, MLPD	93	0,15 %
Die Humanisten	---	---
Sarbok, DKP	65	0,10 %
SGP	---	---
Puller, dieBasis	676	1,09 %
Bündnis C	---	---
du.	---	---
LIEBE	---	---
LKR	---	---
PdF	---	---
LfK	---	---
Team Todenhöfer	---	---
Volt	---	---

Zweitstimmen

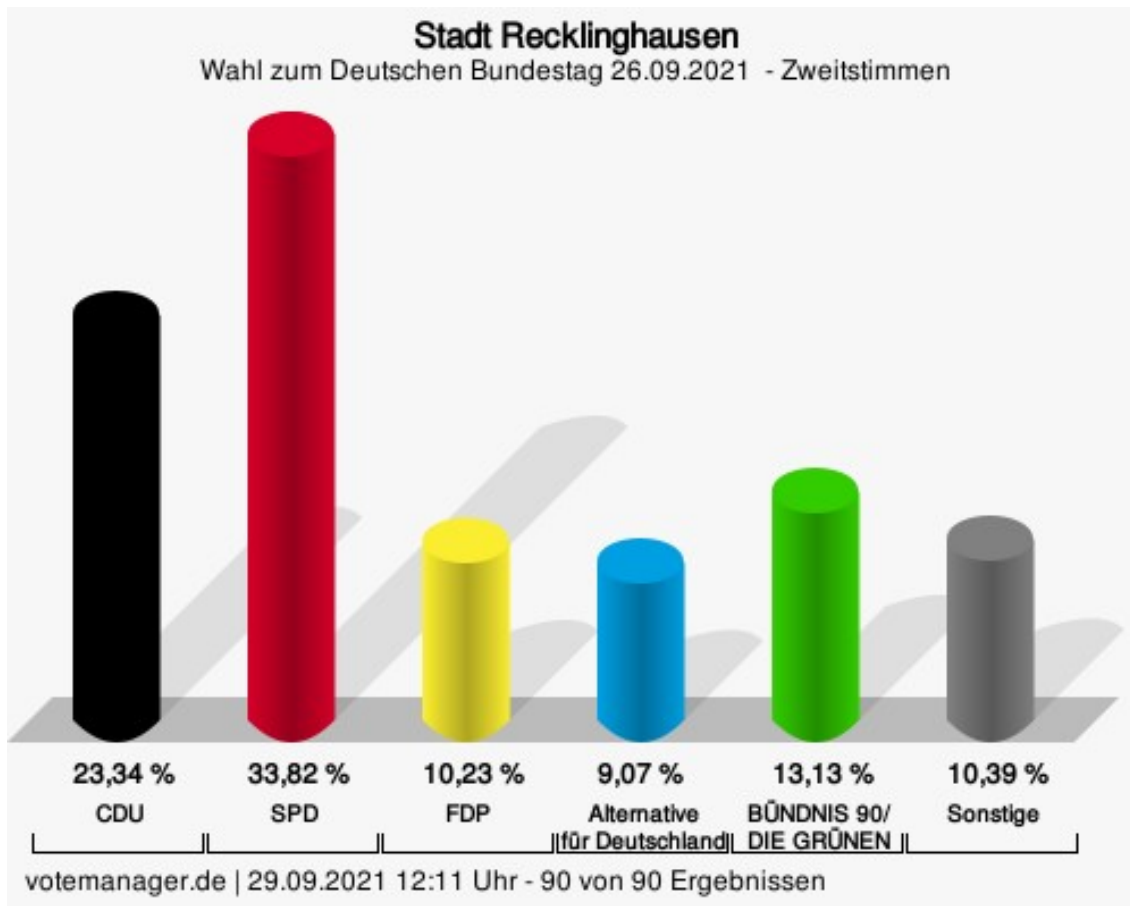
	Anzahl	Prozent
CDU	14.566	23,34 %
SPD	21.105	33,82 %
FDP	6.385	10,23 %
AfD	5.659	9,07 %
GRÜNE	8.192	13,13 %
DIE LINKE	2.330	3,73 %
Die PARTEI	814	1,30 %
Tierschutzpartei	991	1,59 %
PIRATEN	265	0,42 %

	Anzahl	Prozent
FREIE WÄHLER	262	0,42 %
NPD	55	0,09 %
ÖDP	41	0,07 %
V-Partei ³	39	0,06 %
Gesundheitsforschung	68	0,11 %
MLPD	65	0,10 %
Die Humanisten	32	0,05 %
DKP	26	0,04 %
SGP	11	0,02 %
dieBasis	494	0,79 %
Bündnis C	40	0,06 %
du.	38	0,06 %
LIEBE	86	0,14 %
LKR	18	0,03 %
PdF	23	0,04 %
LfK	67	0,11 %
Team Todenhöfer	591	0,95 %
Volt	134	0,21 %

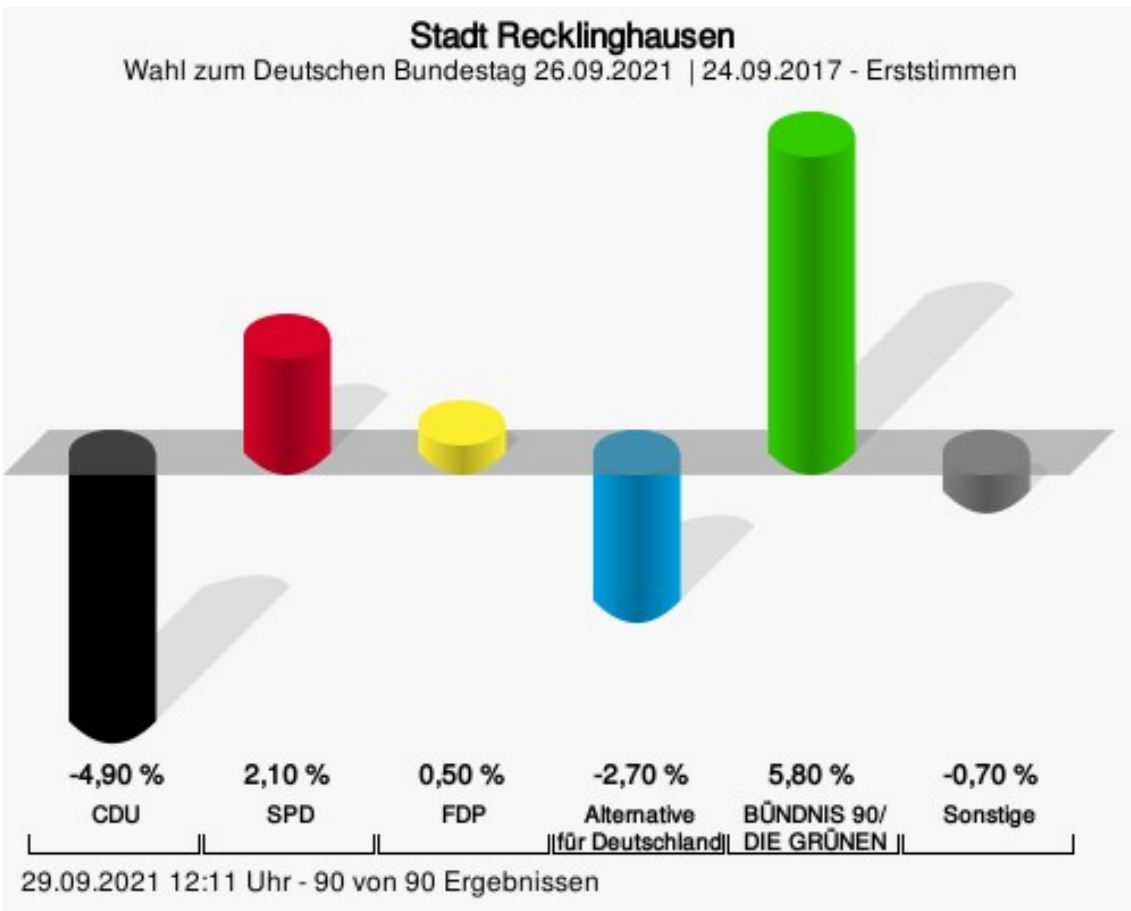


Breilmann, CDU = Michael Breilmann, Christlich Demokratische Union Deutschlands
Schwabe, SPD = Frank Schwabe, Sozialdemokratische Partei Deutschlands

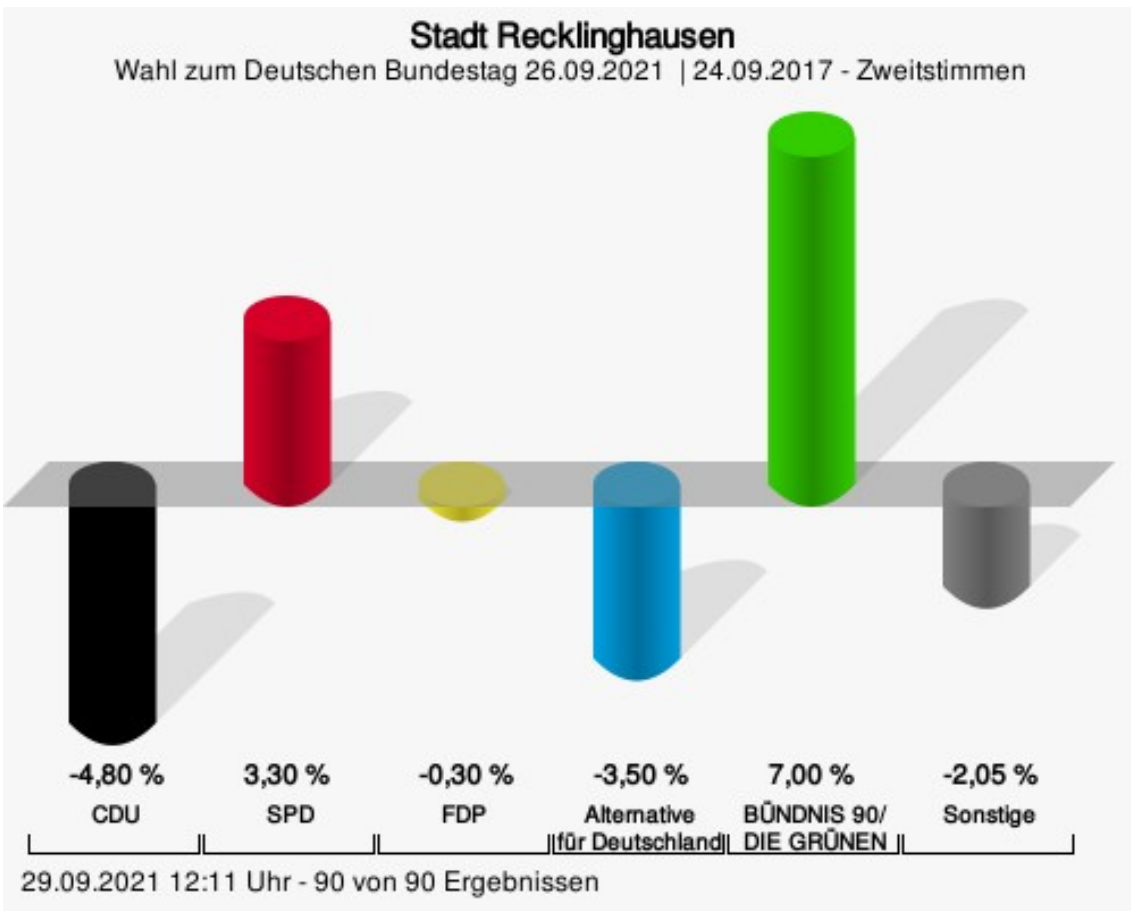
Greve, FDP = Marlies Greve, Freie Demokratische Partei
Wagner, AfD = Lutz Wagner, Alternative für Deutschland
Stennei, GRÜNE = Nils Stennei, BÜNDNIS 90/DIE GRÜNEN



CDU = Christlich Demokratische Union Deutschlands
SPD = Sozialdemokratische Partei Deutschlands
FDP = Freie Demokratische Partei



CDU = Christlich Demokratische Union Deutschlands
 SPD = Sozialdemokratische Partei Deutschlands
 FDP = Freie Demokratische Partei



CDU = Christlich Demokratische Union Deutschlands
 SPD = Sozialdemokratische Partei Deutschlands
 FDP = Freie Demokratische Partei

Stadt Recklinghausen
Wahl zum Deutschen Bundestag 26.09.2021
Erststimmen Gewinne und Verluste Gesamtergebnis

	aktuelle Wahl: Wahl zum Deutschen Bundestag 26.09.2021	im Vergleich zur: Wahl zum Deutschen Bundestag 24.09.2017	
		Ergebnis	Gewinne und Verluste
Wahlberechtigte	85.894	88.075	-2.181
Wähler	62.842	64.285	-1.443
	73,16 %	72,99 %	+ 0,17
gültige Stimmen	62.234	63.347	-1.113
	99,03 %	98,54 %	+ 0,49
CDU	16.092	19.500	-3.408
	25,86 %	30,78 %	- 4,92
SPD	24.318	23.428	+890
	39,08 %	36,98 %	+ 2,10
FDP	4.723	4.471	+252
	7,59 %	7,06 %	+ 0,53
AfD	5.835	7.676	-1.841
	9,38 %	12,12 %	- 2,74
GRÜNE	6.961	3.452	+3.509
	11,19 %	5,45 %	+ 5,74
DIE LINKE	1.994	4.617	-2.623
	3,20 %	7,29 %	- 4,09
Die PARTEI	1.477	0	+1.477
	2,37 %	0,00 %	+ 2,37
MLPD	93	203	-110
	0,15 %	0,32 %	- 0,17
DKP	65	0	+65
	0,10 %	0,00 %	+ 0,10
dieBasis	676	0	+676
	1,09 %	0,00 %	+ 1,09
Sonstige	0	0	+0
	0,00 %	0,00 %	+ 0,00

Wahl zum Deutschen Bundestag 24.09.2017: Sonstige = Volksabstimmung, Allianz Deutscher Demokraten, BGE, DiB, DM


Stadt Recklinghausen
Wahl zum Deutschen Bundestag 26.09.2021
Zweitstimmen Gewinne und Verluste Gesamtergebnis

	aktuelle Wahl: Wahl zum Deutschen Bundestag 26.09.2021	im Vergleich zur: Wahl zum Deutschen Bundestag 24.09.2017	
		Ergebnis	Gewinne und Verluste
Wahlberechtigte	85.894	88.075	-2.181
Wähler	62.842	64.285	-1.443
	73,16 %	72,99 %	+ 0,17
gültige Stimmen	62.397	63.735	-1.338
	99,29 %	99,14 %	+ 0,15
CDU	14.566	17.907	-3.341
	23,34 %	28,10 %	- 4,76
SPD	21.105	19.448	+1.657
	33,82 %	30,51 %	+ 3,31
FDP	6.385	6.679	-294
	10,23 %	10,48 %	- 0,25
AfD	5.659	8.011	-2.352
	9,07 %	12,57 %	- 3,50
GRÜNE	8.192	3.862	+4.330
	13,13 %	6,06 %	+ 7,07
DIE LINKE	2.330	4.852	-2.522
	3,73 %	7,61 %	- 3,88
Die PARTEI	814	615	+199
	1,30 %	0,96 %	+ 0,34
Tierschutzpartei	991	552	+439
	1,59 %	0,87 %	+ 0,72
PIRATEN	265	292	-27
	0,42 %	0,46 %	- 0,04
FREIE WÄHLER	262	147	+115
	0,42 %	0,23 %	+ 0,19
NPD	55	153	-98
	0,09 %	0,24 %	- 0,15
ÖDP	41	39	+2
	0,07 %	0,06 %	+ 0,01
V-Partei ³	39	67	-28
	0,06 %	0,11 %	- 0,05
Gesundheitsforschung	68	69	-1
	0,11 %	0,11 %	+ 0,00
MLPD	65	122	-57
	0,10 %	0,19 %	- 0,09

	aktuelle Wahl: Wahl zum Deutschen Bundestag 26.09.2021	im Vergleich zur: Wahl zum Deutschen Bundestag 24.09.2017	
		Ergebnis	Gewinne und Verluste
Die Humanisten	32	44	-12
	0,05 %	0,07 %	- 0,02
DKP	26	11	+15
	0,04 %	0,02 %	+ 0,02
SGP	11	3	+8
	0,02 %	0,00 %	+ 0,02
dieBasis	494	0	+494
	0,79 %	0,00 %	+ 0,79
Bündnis C	40	0	+40
	0,06 %	0,00 %	+ 0,06
du.	38	0	+38
	0,06 %	0,00 %	+ 0,06
LIEBE	86	0	+86
	0,14 %	0,00 %	+ 0,14
LKR	18	0	+18
	0,03 %	0,00 %	+ 0,03
PdF	23	0	+23
	0,04 %	0,00 %	+ 0,04
LfK	67	0	+67
	0,11 %	0,00 %	+ 0,11
Team Todenhöfer	591	0	+591
	0,95 %	0,00 %	+ 0,95
Volt	134	0	+134
	0,21 %	0,00 %	+ 0,21
Sonstige	0	862	-862
	0,00 %	1,35 %	- 1,35

Wahl zum Deutschen Bundestag 24.09.2017: Sonstige = Volksabstimmung, Allianz Deutscher Demokraten, BGE, DiB, DM

Wahlbeteiligung



votemanager.de | 29.09.2021 12:11 Uhr - 90 von 90 Ergebnissen

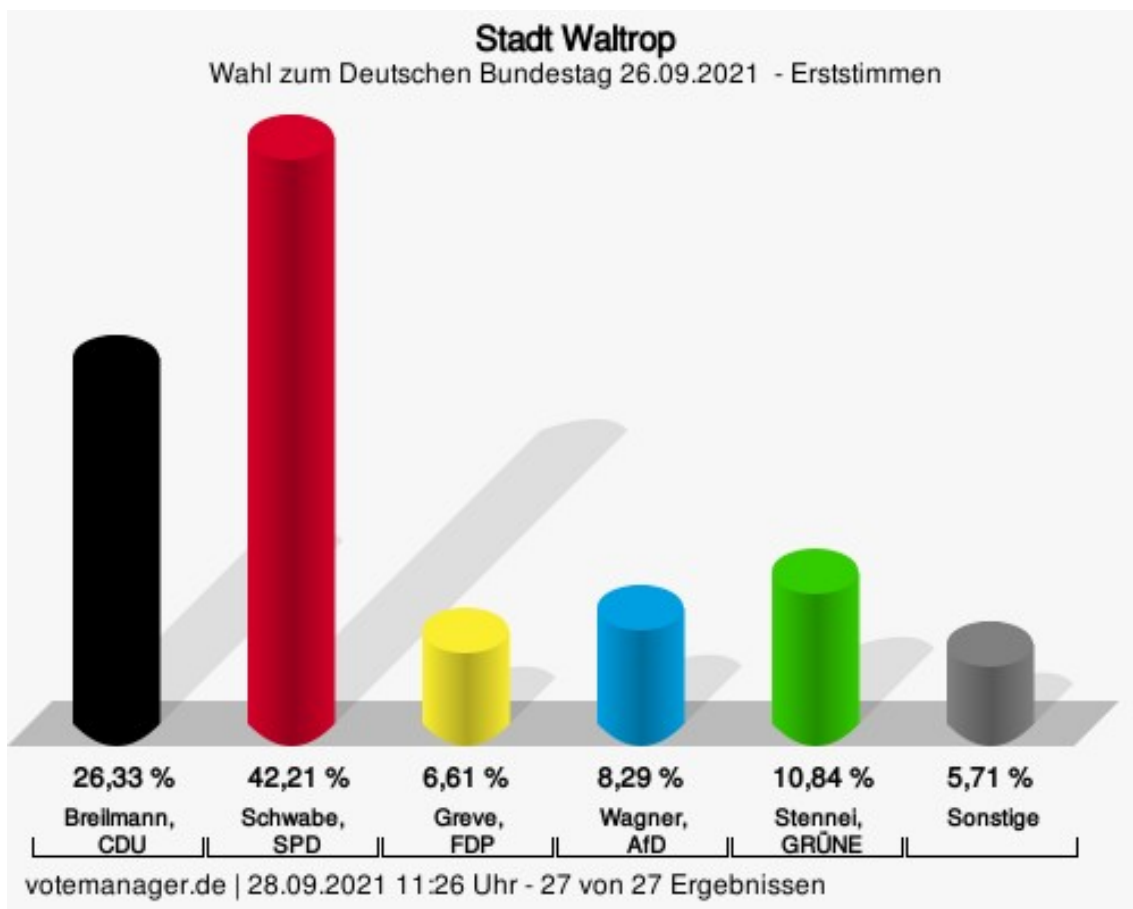
Stadt Waltrop Erststimmen

	Anzahl	Prozent
Breilmann, CDU	4.782	26,33 %
Schwabe, SPD	7.665	42,21 %
Greve, FDP	1.200	6,61 %
Wagner, AfD	1.506	8,29 %
Stennei, GRÜNE	1.968	10,84 %
Biletzke, DIE LINKE	460	2,53 %
Majewski, Die PARTEI	351	1,93 %
Tierschutzpartei	---	---
PIRATEN	---	---
FREIE WÄHLER	---	---
NPD	---	---
ÖDP	---	---
V-Partei ³	---	---
Gesundheitsforschung	---	---
Dumberger, MLPD	13	0,07 %
Die Humanisten	---	---
Sarbok, DKP	14	0,08 %
SGP	---	---
Puller, dieBasis	200	1,10 %
Bündnis C	---	---
du.	---	---
LIEBE	---	---
LKR	---	---
PdF	---	---
LfK	---	---
Team Todenhöfer	---	---
Volt	---	---

Zweitstimmen

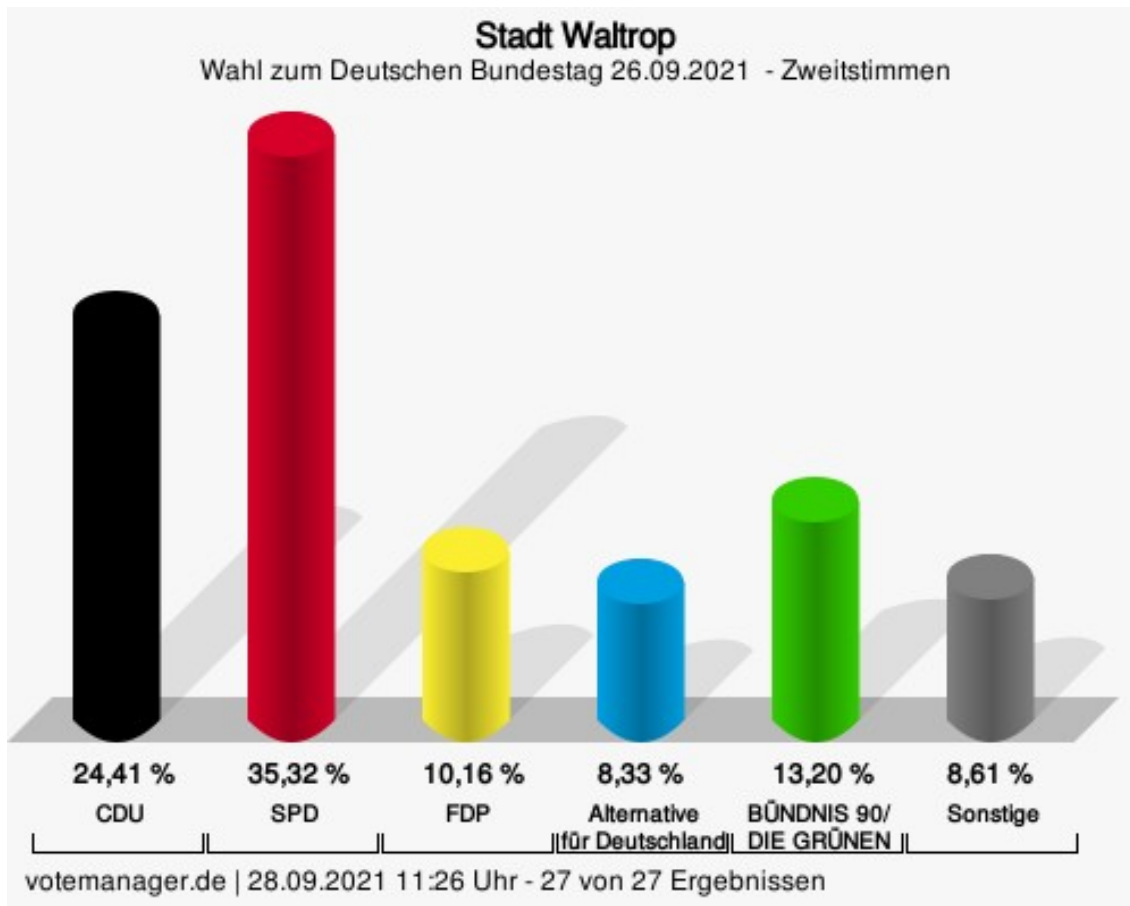
	Anzahl	Prozent
CDU	4.432	24,41 %
SPD	6.413	35,32 %
FDP	1.845	10,16 %
AfD	1.513	8,33 %
GRÜNE	2.397	13,20 %
DIE LINKE	553	3,05 %
Die PARTEI	192	1,06 %
Tierschutzpartei	259	1,43 %
PIRATEN	74	0,41 %

	Anzahl	Prozent
FREIE WÄHLER	91	0,50 %
NPD	17	0,09 %
ÖDP	8	0,04 %
V-Partei ³	6	0,03 %
Gesundheitsforschung	32	0,18 %
MLPD	7	0,04 %
Die Humanisten	14	0,08 %
DKP	3	0,02 %
SGP	1	0,01 %
dieBasis	148	0,82 %
Bündnis C	10	0,06 %
du.	10	0,06 %
LIEBE	30	0,17 %
LKR	1	0,01 %
PdF	5	0,03 %
LfK	12	0,07 %
Team Todenhöfer	58	0,32 %
Volt	24	0,13 %

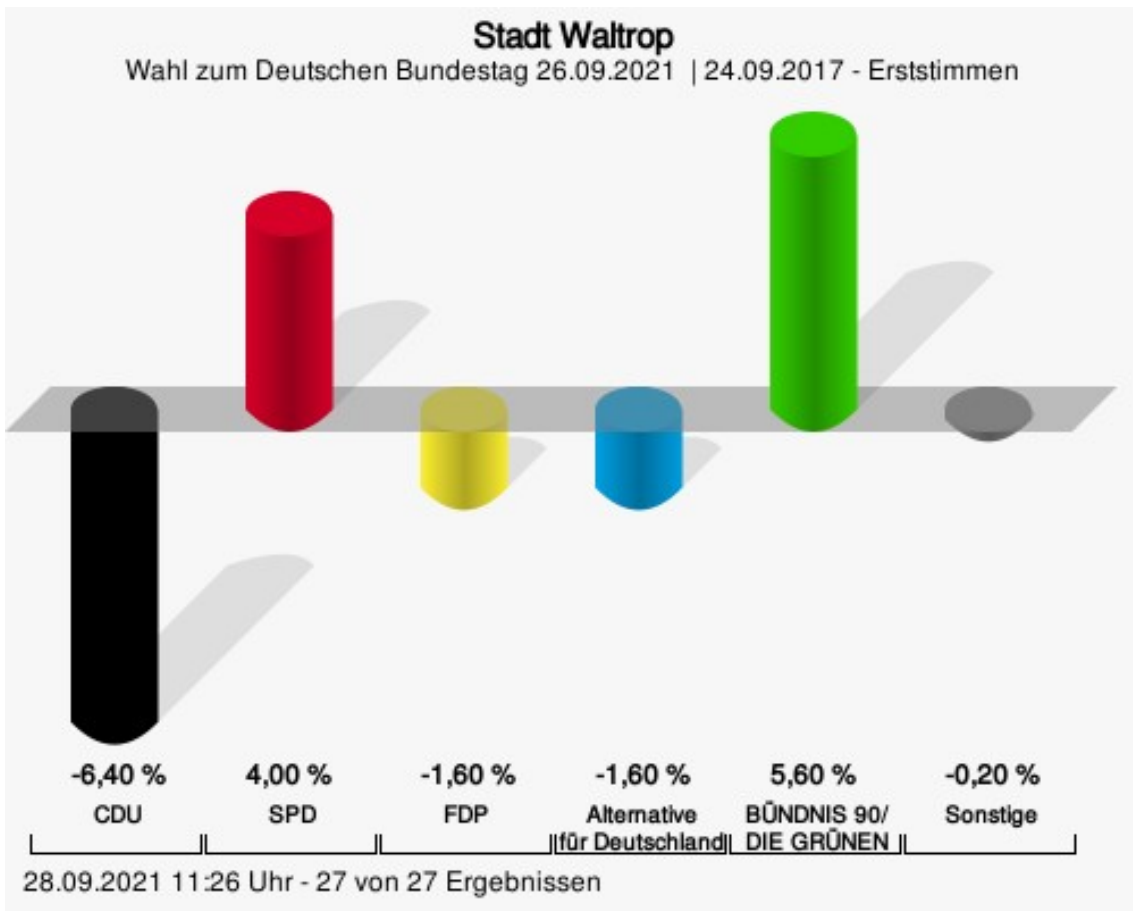


Breilmann, CDU = Michael Breilmann, Christlich Demokratische Union Deutschlands
Schwabe, SPD = Frank Schwabe, Sozialdemokratische Partei Deutschlands

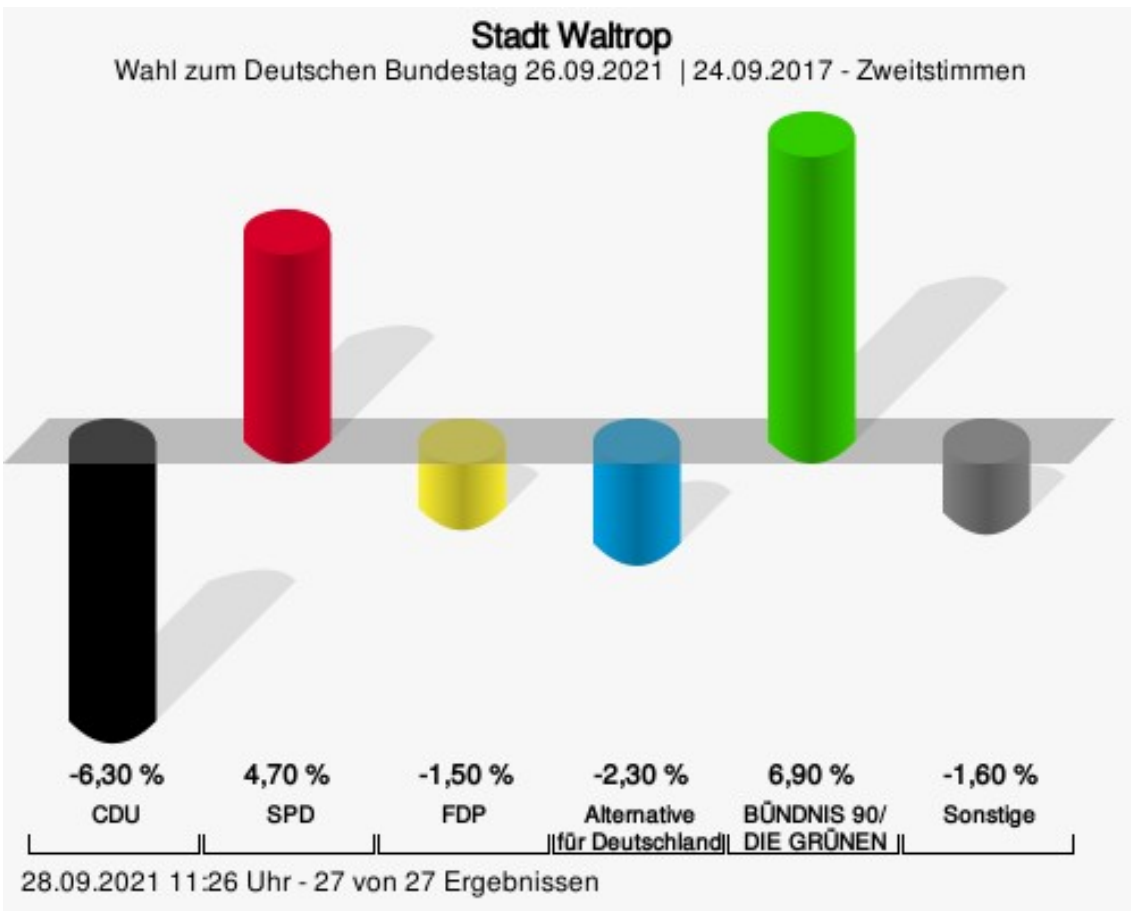
Greve, FDP = Marlies Greve, Freie Demokratische Partei
Wagner, AfD = Lutz Wagner, Alternative für Deutschland
Stennei, GRÜNE = Nils Stennei, BÜNDNIS 90/DIE GRÜNEN



CDU = Christlich Demokratische Union Deutschlands
SPD = Sozialdemokratische Partei Deutschlands
FDP = Freie Demokratische Partei



CDU = Christlich Demokratische Union Deutschlands
 SPD = Sozialdemokratische Partei Deutschlands
 FDP = Freie Demokratische Partei



CDU = Christlich Demokratische Union Deutschlands
 SPD = Sozialdemokratische Partei Deutschlands
 FDP = Freie Demokratische Partei

Stadt Waltrop
Wahl zum Deutschen Bundestag 26.09.2021
Erststimmen Gewinne und Verluste Gesamtergebnis

	aktuelle Wahl: Wahl zum Deutschen Bundestag 26.09.2021	im Vergleich zur: Wahl zum Deutschen Bundestag 24.09.2017	
		Ergebnis	Gewinne und Verluste
Wahlberechtigte	23.410	23.616	-206
Wähler	18.306	18.230	+76
	78,20 %	77,19 %	+ 1,01
gültige Stimmen	18.159	17.979	+180
	99,20 %	98,62 %	+ 0,58
CDU	4.782	5.879	-1.097
	26,33 %	32,70 %	- 6,37
SPD	7.665	6.862	+803
	42,21 %	38,17 %	+ 4,04
FDP	1.200	1.477	-277
	6,61 %	8,22 %	- 1,61
AfD	1.506	1.776	-270
	8,29 %	9,88 %	- 1,59
GRÜNE	1.968	938	+1.030
	10,84 %	5,22 %	+ 5,62
DIE LINKE	460	1.000	-540
	2,53 %	5,56 %	- 3,03
Die PARTEI	351	0	+351
	1,93 %	0,00 %	+ 1,93
MLPD	13	47	-34
	0,07 %	0,26 %	- 0,19
DKP	14	0	+14
	0,08 %	0,00 %	+ 0,08
dieBasis	200	0	+200
	1,10 %	0,00 %	+ 1,10
Sonstige	0	0	+0
	0,00 %	0,00 %	+ 0,00

Wahl zum Deutschen Bundestag 24.09.2017: Sonstige = Volksabstimmung, Allianz Deutscher Demokraten, BGE, DiB, DM


Stadt Waltrop
Wahl zum Deutschen Bundestag 26.09.2021
Zweitstimmen Gewinne und Verluste Gesamtergebnis

	aktuelle Wahl: Wahl zum Deutschen Bundestag 26.09.2021	im Vergleich zur: Wahl zum Deutschen Bundestag 24.09.2017	
		Ergebnis	Gewinne und Verluste
Wahlberechtigte	23.410	23.616	-206
Wähler	18.306	18.230	+76
	78,20 %	77,19 %	+ 1,01
gültige Stimmen	18.155	18.063	+92
	99,18 %	99,08 %	+ 0,10
CDU	4.432	5.541	-1.109
	24,41 %	30,68 %	- 6,27
SPD	6.413	5.525	+888
	35,32 %	30,59 %	+ 4,73
FDP	1.845	2.113	-268
	10,16 %	11,70 %	- 1,54
AfD	1.513	1.906	-393
	8,33 %	10,55 %	- 2,22
GRÜNE	2.397	1.138	+1.259
	13,20 %	6,30 %	+ 6,90
DIE LINKE	553	1.177	-624
	3,05 %	6,52 %	- 3,47
Die PARTEI	192	114	+78
	1,06 %	0,63 %	+ 0,43
Tierschutzpartei	259	139	+120
	1,43 %	0,77 %	+ 0,66
PIRATEN	74	79	-5
	0,41 %	0,44 %	- 0,03
FREIE WÄHLER	91	55	+36
	0,50 %	0,30 %	+ 0,20
NPD	17	56	-39
	0,09 %	0,31 %	- 0,22
ÖDP	8	10	-2
	0,04 %	0,06 %	- 0,02
V-Partei ³	6	22	-16
	0,03 %	0,12 %	- 0,09
Gesundheitsforschung	32	23	+9
	0,18 %	0,13 %	+ 0,05
MLPD	7	14	-7
	0,04 %	0,08 %	- 0,04

	aktuelle Wahl: Wahl zum Deutschen Bundestag 26.09.2021	im Vergleich zur: Wahl zum Deutschen Bundestag 24.09.2017	
		Ergebnis	Gewinne und Verluste
Die Humanisten	14	6	+8
	0,08 %	0,03 %	+ 0,05
DKP	3	0	+3
	0,02 %	0,00 %	+ 0,02
SGP	1	0	+1
	0,01 %	0,00 %	+ 0,01
dieBasis	148	0	+148
	0,82 %	0,00 %	+ 0,82
Bündnis C	10	0	+10
	0,06 %	0,00 %	+ 0,06
du.	10	0	+10
	0,06 %	0,00 %	+ 0,06
LIEBE	30	0	+30
	0,17 %	0,00 %	+ 0,17
LKR	1	0	+1
	0,01 %	0,00 %	+ 0,01
PdF	5	0	+5
	0,03 %	0,00 %	+ 0,03
LfK	12	0	+12
	0,07 %	0,00 %	+ 0,07
Team Todenhöfer	58	0	+58
	0,32 %	0,00 %	+ 0,32
Volt	24	0	+24
	0,13 %	0,00 %	+ 0,13
Sonstige	0	145	-145
	0,00 %	0,80 %	- 0,80

Wahl zum Deutschen Bundestag 24.09.2017: Sonstige = Volksabstimmung, Allianz Deutscher Demokraten, BGE, DiB, DM

Wahlbeteiligung



votemanager.de | 28.09.2021 11:26 Uhr - 27 von 27 Ergebnissen

Übersicht Gemeinden

Zusammenstellung der Ergebnisse nach Gemeinden

Gemeinde	Stand	Wahlberechtigte	Wahlbeteiligung	gültig	CDU	SPD	FDP	AfD	GRÜNE	DIE LINKE	Die PARTEI	MLPD	DKP	dieBasis	LKR
Stadt Cas-trop-Rau-xel	69 von 69	55.889	40.492 72,45 %	40.126 99,10 %	9.971 24,85 %	17.454 43,50 %	2.558 6,37 %	3.746 9,34 %	3.904 9,73 %	1.151 2,87 %	894 2,23 %	22 0,05 %	20 0,05 %	406 1,01 %	---
Stadt Datteln	39 von 39	26.633	19.371 72,73 %	19.164 98,93 %	5.329 27,81 %	7.191 37,52 %	1.482 7,73 %	1.820 9,50 %	2.108 11,00 %	604 3,15 %	582 3,04 %	27 0,14 %	21 0,11 %	---	---
Stadt Dorsten	64 von 64	59.171	45.889 77,55 %	45.555 99,27 %	15.644 34,34 %	14.583 32,01 %	3.305 7,25 %	3.850 8,45 %	5.369 11,79 %	1.106 2,43 %	1.088 2,39 %	27 0,06 %	17 0,04 %	469 1,03 %	97 0,21 %
Stadt Glad-beck	82 von 82	52.973	37.628 71,03 %	37.207 98,88 %	8.732 23,47 %	15.252 40,99 %	3.319 8,92 %	4.084 10,98 %	3.387 9,10 %	1.050 2,82 %	867 2,33 %	33 0,09 %	67 0,18 %	357 0,96 %	59 0,16 %
Stadt Haltern am See	38 von 38	30.999	25.721 82,97 %	25.496 99,13 %	9.303 36,49 %	7.650 30,00 %	2.169 8,51 %	1.445 5,67 %	3.757 14,74 %	635 2,49 %	488 1,91 %	24 0,09 %	25 0,10 %	---	---
Stadt Herten	44 von 44	44.285	31.954 72,16 %	31.638 99,01 %	8.094 25,58 %	12.191 38,53 %	2.546 8,05 %	3.342 10,56 %	3.410 10,78 %	1.010 3,19 %	918 2,90 %	83 0,26 %	44 0,14 %	---	---
Stadt Marl	69 von 69	63.008	44.921 71,29 %	44.372 98,78 %	11.110 25,04 %	18.022 40,62 %	3.993 9,00 %	4.936 11,12 %	3.885 8,76 %	1.161 2,62 %	1.148 2,59 %	58 0,13 %	59 0,13 %	---	---
Stadt Oer-Erken-schwick	31 von 31	21.488	15.874 73,87 %	15.704 98,93 %	4.489 28,59 %	5.996 38,18 %	1.093 6,96 %	1.565 9,97 %	1.676 10,67 %	471 3,00 %	373 2,38 %	23 0,15 %	18 0,11 %	---	---
Stadt Reck-linghau-sen	90 von 90	85.894	62.842 73,16 %	62.234 99,03 %	16.092 25,86 %	24.318 39,08 %	4.723 7,59 %	5.835 9,38 %	6.961 11,19 %	1.994 3,20 %	1.477 2,37 %	93 0,15 %	65 0,10 %	676 1,09 %	---
Stadt Waltrop	27 von 27	23.410	18.306 78,20 %	18.159 99,20 %	4.782 26,33 %	7.665 42,21 %	1.200 6,61 %	1.506 8,29 %	1.968 10,84 %	460 2,53 %	351 1,93 %	13 0,07 %	14 0,08 %	200 1,10 %	---

Zusammenstellung der Ergebnisse nach Gemeinden

Stadt Oer-Erkenschwick	Stadt Marl	Stadt Herten	Stadt Haltern am See	Stadt Gladbeck	Stadt Dorsten	Stadt Datteln	Stadt Castrop-Rauxel	Gemeinde
31 von 31	69 von 69	44 von 44	38 von 38	82 von 82	64 von 64	39 von 39	69 von 69	Stand
21.488	63.008	44.285	30.999	52.973	59.171	26.633	55.889	Wahlberechtigte
15.874 73,87 %	44.921 71,29 %	31.954 72,16 %	25.721 82,97 %	37.628 71,03 %	45.889 77,55 %	19.371 72,73 %	40.492 72,45 %	Wahlbeteiligung
15.755 99,25 %	44.493 99,05 %	31.715 99,25 %	25.566 99,40 %	37.295 99,12 %	45.625 99,42 %	19.209 99,16 %	40.185 99,24 %	gültig
3.566 22,63 %	10.277 23,10 %	7.228 22,79 %	7.869 30,78 %	8.384 22,48 %	13.342 29,24 %	4.670 24,31 %	8.990 22,37 %	CDU
5.939 37,70 %	16.618 37,35 %	11.508 36,29 %	7.568 29,60 %	13.863 37,17 %	14.308 31,36 %	6.930 36,08 %	15.034 37,41 %	SPD
1.449 9,20 %	4.363 9,81 %	3.041 9,59 %	2.883 11,28 %	3.541 9,49 %	4.742 10,39 %	1.835 9,55 %	3.759 9,35 %	FDP
1.554 9,86 %	4.721 10,61 %	3.139 9,90 %	1.397 5,46 %	3.977 10,66 %	3.852 8,44 %	1.711 8,91 %	3.755 9,34 %	Afd
1.709 10,85 %	4.315 9,70 %	3.532 11,14 %	3.974 15,54 %	3.649 9,78 %	5.416 11,87 %	2.097 10,92 %	4.591 11,42 %	GRÜNE
482 3,06 %	1.294 2,91 %	997 3,14 %	691 2,70 %	1.171 3,14 %	1.261 2,76 %	620 3,23 %	1.356 3,37 %	DIE LINKE
188 1,19 %	507 1,14 %	359 1,13 %	209 0,82 %	474 1,27 %	582 1,28 %	292 1,52 %	520 1,29 %	Die PARTEI
285 1,81 %	753 1,69 %	659 2,08 %	328 1,28 %	695 1,86 %	730 1,60 %	343 1,79 %	711 1,77 %	Tier-schutzpartei
65 0,41 %	185 0,42 %	134 0,42 %	80 0,31 %	136 0,36 %	163 0,36 %	84 0,44 %	134 0,33 %	PIRATEN
92 0,58 %	208 0,47 %	141 0,44 %	92 0,36 %	162 0,43 %	223 0,49 %	101 0,53 %	241 0,60 %	FREIE WÄHLER
17 0,11 %	71 0,16 %	51 0,16 %	16 0,06 %	46 0,12 %	33 0,07 %	15 0,08 %	80 0,20 %	NPD
6 0,04 %	21 0,05 %	16 0,05 %	17 0,07 %	20 0,05 %	27 0,06 %	12 0,06 %	11 0,03 %	ÖDP
21 0,13 %	23 0,05 %	15 0,05 %	17 0,07 %	21 0,06 %	28 0,06 %	15 0,08 %	35 0,09 %	V-Partei ³
22 0,14 %	72 0,16 %	52 0,16 %	34 0,13 %	53 0,14 %	57 0,12 %	37 0,19 %	64 0,16 %	Gesundheits-forschung
10 0,06 %	32 0,07 %	27 0,09 %	2 0,01 %	31 0,08 %	12 0,03 %	10 0,05 %	15 0,04 %	MLPD
6 0,04 %	24 0,05 %	17 0,05 %	23 0,09 %	20 0,05 %	32 0,07 %	9 0,05 %	26 0,06 %	Die Human-isten
3 0,02 %	11 0,02 %	5 0,02 %	5 0,02 %	40 0,11 %	5 0,01 %	5 0,03 %	11 0,03 %	DKP
0 0,00 %	4 0,01 %	4 0,01 %	2 0,01 %	1 0,00 %	7 0,02 %	0 0,00 %	4 0,01 %	SGP
117 0,74 %	310 0,70 %	269 0,85 %	226 0,88 %	248 0,66 %	355 0,78 %	171 0,89 %	324 0,81 %	dieBasis
5 0,03 %	19 0,04 %	22 0,07 %	10 0,04 %	7 0,02 %	16 0,04 %	6 0,03 %	19 0,05 %	Bündnis C
3 0,02 %	17 0,04 %	17 0,05 %	11 0,04 %	22 0,06 %	22 0,05 %	8 0,04 %	14 0,03 %	du.
18 0,11 %	77 0,17 %	48 0,15 %	25 0,10 %	68 0,18 %	52 0,11 %	39 0,20 %	54 0,13 %	LIEBE
5 0,03 %	9 0,02 %	8 0,03 %	5 0,02 %	26 0,07 %	36 0,08 %	5 0,03 %	14 0,03 %	LKR
10 0,06 %	10 0,02 %	12 0,04 %	5 0,02 %	5 0,01 %	20 0,04 %	7 0,04 %	14 0,03 %	PdF
16 0,10 %	40 0,09 %	25 0,08 %	11 0,04 %	36 0,10 %	52 0,11 %	25 0,13 %	61 0,15 %	LfK
155 0,98 %	449 1,01 %	330 1,04 %	29 0,11 %	552 1,48 %	168 0,37 %	131 0,68 %	264 0,66 %	Team Toden-höfer
12 0,08 %	63 0,14 %	59 0,19 %	37 0,14 %	47 0,13	84 0,18 %	31 0,16 %	84 0,21 %	Volt

Stadt Waltrop	Stadt Recklinghausen	Gemeinde
27 von 27	90 von 90	Stand
23.410	85.894	Wahlberechtigte
18.306 78,20 %	62.842 73,16 %	Wahlbeteiligung
18.155 99,18 %	62.397 99,29 %	gültig
4.432 24,41 %	14.566 23,34 %	CDU
6.413 35,32 %	21.105 33,82 %	SPD
1.845 10,16 %	6.385 10,23 %	FDP
1.513 8,33 %	5.659 9,07 %	Afd
2.397 13,20 %	8.192 13,13 %	GRÜNE
553 3,05 %	2.330 3,73 %	DIE LINKE
192 1,06 %	814 1,30 %	Die PARTEI
259 1,43 %	991 1,59 %	Tierschutzpartei
74 0,41 %	265 0,42 %	PIRATEN
91 0,50 %	262 0,42 %	FREIE WÄHLER
17 0,09 %	55 0,09 %	NPD
8 0,04 %	41 0,07 %	ÖDP
6 0,03 %	39 0,06 %	V-Partei ³
32 0,18 %	68 0,11 %	Gesundheitsforschung
7 0,04 %	65 0,10 %	MLPD
14 0,08 %	32 0,05 %	Die Humanisten
3 0,02 %	26 0,04 %	DKP
1 0,01 %	11 0,02 %	SGP
148 0,82 %	494 0,79 %	dieBasis
10 0,06 %	40 0,06 %	Bündnis C
10 0,06 %	38 0,06 %	du.
30 0,17 %	86 0,14 %	LIEBE
1 0,01 %	18 0,03 %	LKR
5 0,03 %	23 0,04 %	PdF
12 0,07 %	67 0,11 %	LfK
58 0,32 %	591 0,95 %	Team Todenhöfer
24 0,13 %	134 0,21 %	Volt