







Bestand der zugelassenen Fahrzeuge im Kreis Recklinghausen am

01.11.2024 = 474755

gegenüber

01.11.2023 = 470513

aufgeteilt nach Fahrzeugklassen und Gemeinden

							
gesamt	Personen- kraftwagen	Lastkraft- wagen	Kraft- omnibusse	Zug- maschinen*	Krafträder	Kfz- anhänger	Sonstige Kfz
55481	43149	2499	77	244	4335	4712	465
Castrop-Rauxel	42773	2567	66	238	4337	4686	321
54988	21455	937	47	389	2170	2859	277
Datteln	21185	968	53	410	2139	2808	197
27760	47158	2998	58	1215	4614	7846	701
Dorsten	46946	3076	57	1258	4567	7664	519
64087	41390	2160	58	177	3825	3472	414
Gladbeck	40971	2197	52	187	3842	3406	286
50941	24778	1163	54	796	2465	4394	377
Haltern am See	24583	1208	56	799	2467	4355	288
33756	35880	2394	284	207	3305	4155	344
Herten	35555	2487	282	208	3320	4100	248
46200	49381	2626	31	528	4690	6005	691
Marl	48701	2680	29	543	4710	5900	501
63064	17113	814	1	197	1568	1989	190
Oer-Erkenschwick	17034	1003	1	203	1550	1965	131
21872	66144	4240	37	460	6078	6281	750
Recklinghausen	65657	4281	37	455	6156	6144	544
83274	18343	1051	10	369	2036	2573	262
Waltrop	18344	1137	9	378	1983	2543	162
24556	364791	20882	657	4582	35086	44286	4471
Kreis Recklinghausen	361749	21604	642	4679	35071	43571	3197
474755							
470513							

*Sattelzugmaschinen und
land- od. forstwirtschaftliche Zugmaschinen